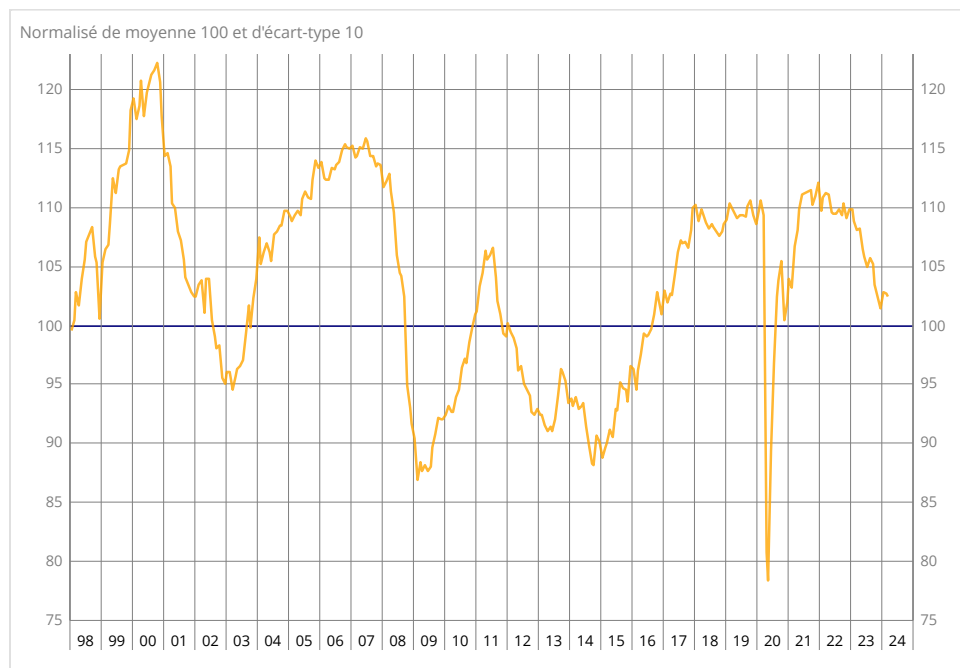




Selon les chefs d'entreprise interrogés en mars 2024, le climat des affaires dans le bâtiment s'assombrit légèrement à nouveau. À 102, l'indicateur synthétique perd un point mais se maintient un peu au-dessus de sa moyenne de long terme (100). Ce recul du climat s'explique notamment par la dégradation de l'opinion des chefs d'entreprise sur leur activité prévue, dont le solde se replie nettement ce mois-ci.

Indicateur synthétique du climat des affaires



Source : Insee

	Moy*	Décembre 23	Janvier 24	Février 24	Mars 24
Climat des affaires	100	101	103	103	102
Activité passée	-3	-6	-7	-7	-4
Activité prévue	-4	-9	-3	-2	-6
Perspectives générales	-15		-20		
Effectifs passés	-4	-2	-1	-3	-3
Effectifs prévus	-2	2	4	4	3
Jugement sur les carnets de commandes	-21	-21	-18	-18	-20
Carnets de commandes (en mois)	6,1	8,1	8,1	8,3	8,4
Taux d'utilisation des capacités de production (en %)	89,0	90,9	90,5	90,8	90,3
Obstacles limitant la production (en %) **	65	63	64	62	61
- Pour insuffisance de personnel (en %) **	29	37	37	35	33
- Pour difficultés d'approvisionnement (en %) **	6	4	5	3	2
Goulots de production (en %)	34	46	42	42	42
- Pour insuffisance de personnel (en %)	15	21	20	20	18
- Pour difficultés d'approvisionnement (en %)	3	3	4	6	3
Difficultés de recrutement (en %)	61		79		
Prix prévus	-9	11	12	7	6
Situation de trésorerie	-10		-7		
Délais de paiement	29		31		
Incertitude économique ressentie ***	9	12	6	9	10

* Moyenne depuis avril 1978 pour le climat, depuis septembre 1993 pour les soldes, depuis avril 2021 pour le solde sur l'incertitude économique ressentie

** Pourcentage de réponses pondérées non CVS

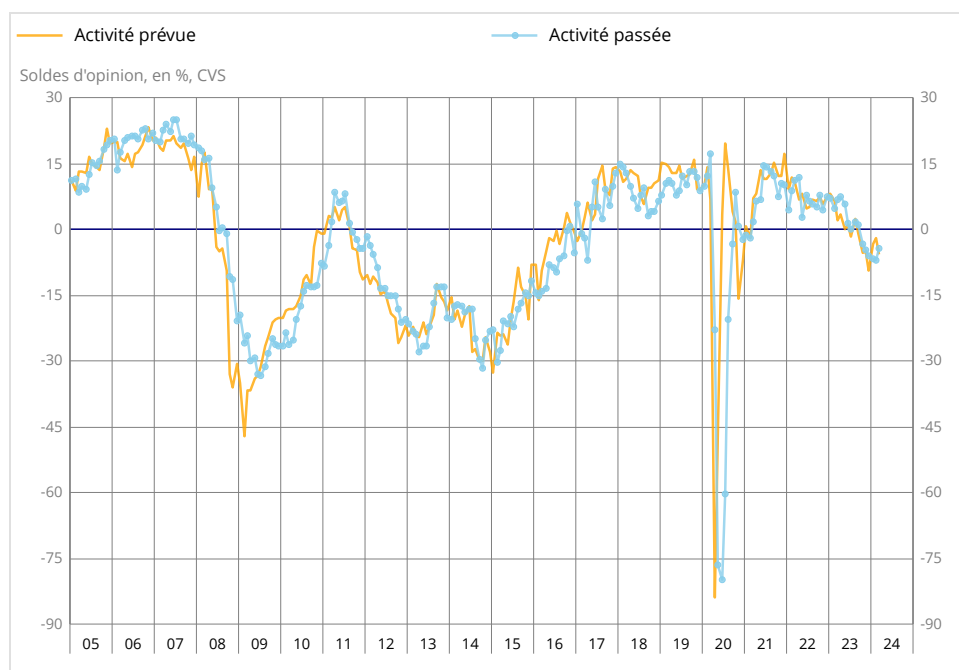
*** Solde d'opinion non CVS

Source : Insee - enquête mensuelle de conjoncture dans le bâtiment

L'opinion sur l'activité prévue se dégrade

En mars 2024, l'opinion des entrepreneurs du bâtiment au sujet de l'évolution de leur activité prévue se dégrade. Le solde d'opinion associé se replie et repasse au-dessous de sa moyenne de longue période. Les entrepreneurs se montrent cependant un peu plus optimistes au sujet de leur activité passée : le solde correspondant augmente et s'établit juste au-dessous de sa moyenne.

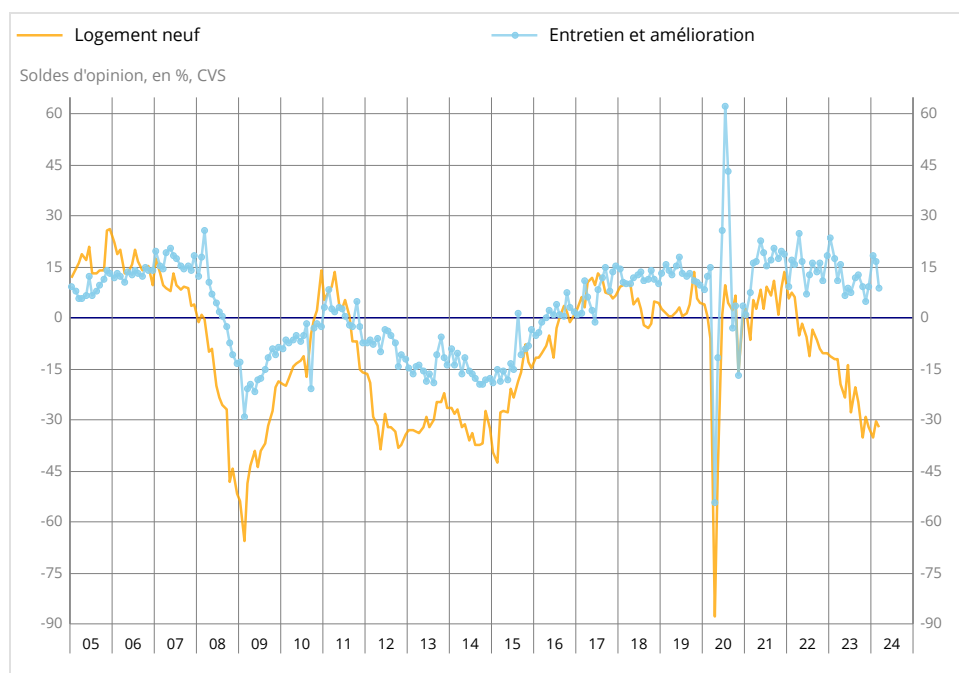
Évolution de l'activité dans le bâtiment



Source : Insee

Dans l'entretien-amélioration, le solde sur l'activité prévue se dégrade nettement mais reste au-dessus de sa moyenne de longue période. Dans le logement neuf, il diminue plus légèrement et reste très dégradé, au-dessous de la sienne et à des niveaux inobservés depuis début 2015.

Évolution de l'activité prévue dans la construction de logements neufs et dans l'entretien-amélioration



Source : Insee

L'incertitude économique ressentie par les entrepreneurs du bâtiment augmente légèrement : le solde correspondant repasse au-dessus de sa moyenne.

L'opinion sur la demande évolue peu

En mars 2024, le solde d'opinion correspondant au niveau des carnets de commandes des entrepreneurs du bâtiment se dégrade légèrement et s'établit juste au-dessus de sa moyenne de longue période.

Compte tenu de leurs effectifs, les entrepreneurs du secteur estiment que leurs carnets de commandes leur assurent 8,4 mois de travail, une durée quasi stable par rapport au mois précédent.

Le taux d'utilisation des capacités de production se replie légèrement

En mars 2024, le taux d'utilisation des capacités de production se replie : à 90,3 %, il reste néanmoins au-dessus de sa moyenne de longue période (89,0 %).

42 % des entreprises se déclarent à la limite de leur capacité de production (goulots de production), c'est-à-dire qu'elles ne pourraient pas produire davantage avec leurs moyens actuels si elles recevaient plus de commandes. Cette proportion, stable depuis janvier, reste nettement au-dessus de sa moyenne de longue période (34 %). 18 % des chefs d'entreprise se disent incapables d'accroître leur production en cas de commandes supplémentaires pour insuffisance de personnel et 3 % en raison de difficultés d'approvisionnement. Cette dernière proportion s'établit désormais au niveau de sa moyenne de long terme.

Les chefs d'entreprise sont un peu moins nombreux que le mois précédent à déclarer des obstacles limitant leur production. À 61 %, cette part se situe au-dessous de sa moyenne de long terme. La proportion de chefs d'entreprise déclarant faire face à une insuffisance de personnel diminue légèrement (33 %) mais demeure nettement supérieure à sa moyenne de longue période.

Le solde d'opinion sur les prix recule un peu

Le solde d'opinion sur les prix prévus diminue légèrement mais se maintient à un niveau élevé, bien supérieur à sa moyenne de long terme.

Évolution des prix de vente prévus dans l'industrie du bâtiment

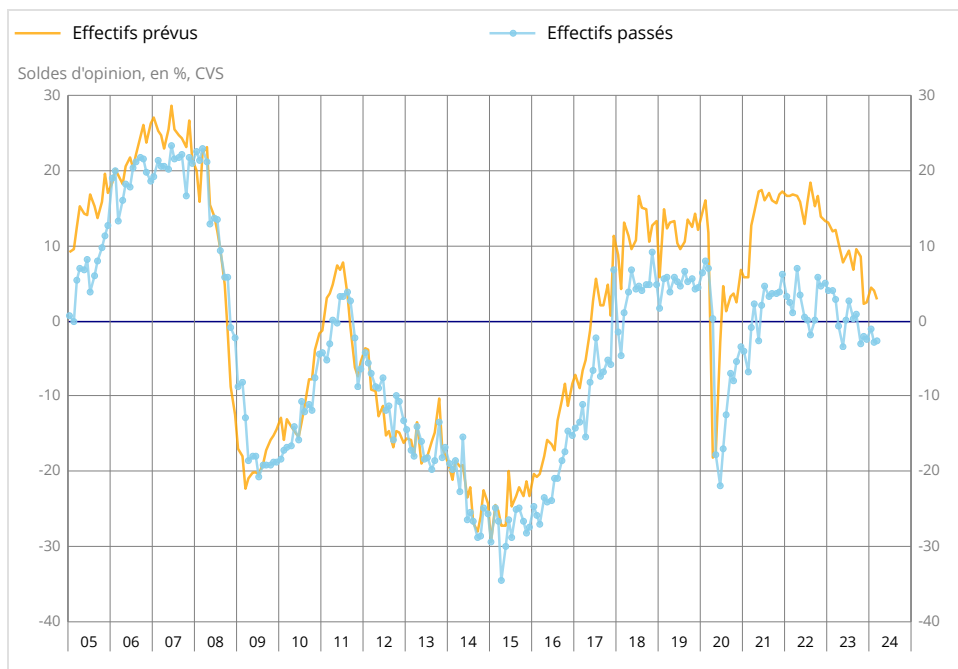


Source : Insee

L'opinion des entrepreneurs sur leurs effectifs prévus se détériore légèrement

En mars 2024, le solde d'opinion sur les effectifs prévus au cours des trois prochains mois diminue à nouveau mais reste au-dessus de sa moyenne de longue période. Celui sur les effectifs passés est stable, juste au-dessus de sa moyenne de long terme.

Évolution de l'emploi dans le bâtiment



Source : Insee

Révisions

Le climat des affaires dans l'industrie du bâtiment de février 2024 n'est pas révisé (après arrondi).

Pour en savoir plus

Pour les questions à trois modalités, un solde d'opinion est l'écart entre le pourcentage pondéré des réponses « supérieures à la normale » ou « en hausse » et le pourcentage de réponses « inférieures à la normale » ou « en baisse ».

Les réponses à cette enquête ont été collectées entre le 26 février et le 18 mars 2024.

Tous les soldes d'opinion résultant de l'enquête sont repris dans cette publication ou sont disponibles dans les séries complémentaires mises en ligne.

Cette enquête fait partie du programme européen harmonisé d'enquêtes de conjoncture, financé en partie par la Commission européenne.

Des informations complémentaires (méthodologie simplifiée et détaillée, nomenclatures, etc.) sont disponibles par l'onglet « Documentation » de la page web de cette publication.

Prochaine publication : le 25 avril 2024 à 8h45.

Contact presse : bureau-de-presse@insee.fr

Suivez-nous aussi sur Twitter @InseeFr : twitter.com/InseeFr



Institut national de la statistique et des études économiques
88 avenue Verdier, 92541 Montrouge Cedex
Direction de la publication : Jean-Luc Tavernier
ISSN 0151-1475