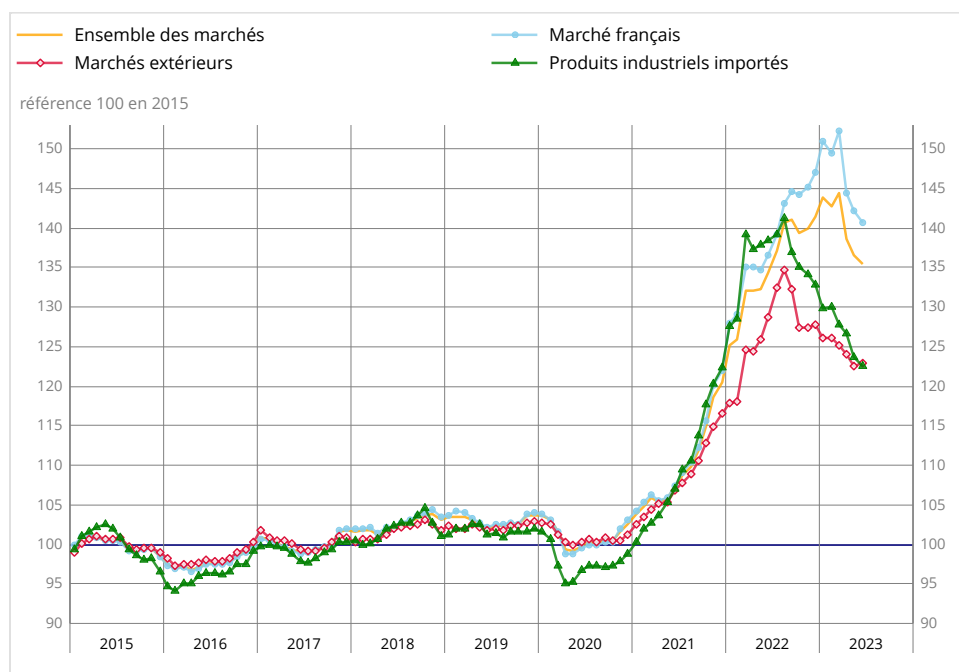


En juin 2023, les prix de production de l'industrie française diminuent sur un mois (-0,8 %) et décélèrent sur un an (+0,9 % après +3,3 %)

Indices de prix de production et d'importation de l'industrie (IPPI) - juin 2023

Informations Rapides · 28 juillet 2023 · n° 196

Indices de prix de l'ensemble de l'industrie



Source : Insee

Prix de production de l'industrie française : -0,8 %

En juin 2023, les prix de production de l'industrie française continuent de baisser sur un mois (-0,8 % après -1,4 % en mai et -4,0 % en avril). Les prix des produits destinés au marché français reculent de nouveau (-1,1 % après -1,5 %) tandis que ceux destinés aux marchés extérieurs rebondissent légèrement (+0,2 % après -1,2 %). Sur un an, les prix de production de l'industrie française restent en hausse mais ralentissent (+0,9 % après +3,3 %).

Hors énergie, les prix de production de l'industrie française diminuent de nouveau sur un mois (-0,2 % en juin 2023 après -0,5 % en mai) et décélèrent sur un an (+2,7 % après +3,5 %).

MARCHÉ FRANÇAIS : -1,1 %

En juin 2023, les prix de production de l'industrie française pour le marché français baissent de nouveau sur un mois (-1,1 % après -1,5 % en mai et -5,1 % en avril), sous l'effet d'une diminution des prix des produits des industries extractives, énergie et eau (-3,6 % après -2,8 % et -13,9 %). Les prix des produits manufacturés sont quant à eux stables (+0,0 % après -1,0 %). Sur un an, les prix de production de l'industrie française pour le marché français décélèrent : +3,0 % après +5,6 %. Ils se situent environ 27 % au-dessus de leur niveau moyen de 2021.

Diminution des prix des produits des industries extractives, énergie et eau

En juin 2023, les prix des produits des industries extractives, énergie et eau continuent de baisser sur un mois (-3,6 % après -2,8 % en mai 2023 et -13,9 % en avril 2023), tirés vers le bas par les prix de production et de commerce de l'électricité (-4,5 % après -3,0 %) en raison de la baisse saisonnière des prix sur le marché professionnel. Sur un an, les prix des produits des industries extractives, énergie et eau ralentissent (+12,6 % après +16,9 %). Ils se situent environ 50 % au-dessus de leur niveau moyen de 2021.

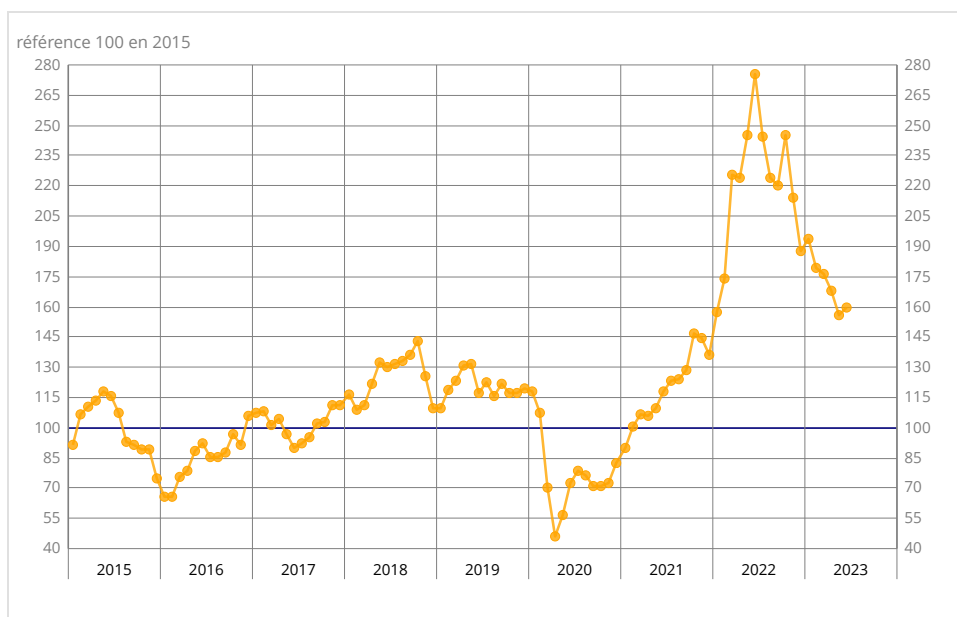
Baisse des prix des produits alimentaires et boissons

En juin 2023, les prix des produits alimentaires et boissons diminuent de nouveau sur un mois (-0,6 % après -0,4 %). Les prix des huiles et graisses continuent de baisser (-7,5 % après -0,2 %) en raison de stocks suffisants et de prix de marchés en recul ; ceux des aliments pour animaux de ferme reculent aussi de nouveau (-1,7 % après -1,9 %), les cours des céréales se détendant. Les prix des produits laitiers et fromages se replient pour la première fois depuis juin 2021 (-0,8 % après +0,2 %). Sur un an, les prix des produits alimentaires et boissons décélèrent (+10,6 % après +12,7 %) mais leur hausse reste vive. Ils se situent environ 29 % au-dessus de leur niveau moyen de 2021.

Léger rebond des prix des produits du raffinage

Alors que les cours du pétrole diminuent de nouveau sur les marchés mondiaux en juin 2023, les prix des produits pétroliers raffinés rebondissent légèrement sur un mois (+2,4 % après -7,1 %), les fournisseurs anticipant une évolution à la hausse sous l'effet combiné d'une demande accrue pour la période estivale et de restrictions de production au Moyen-Orient. Sur un an, les prix des produits pétroliers raffinés sont en forte baisse (-41,9 % après -36,2 %) mais se situent environ 34 % au-dessus de leur niveau moyen de 2021.

Indice de prix de production française des produits de la cokéfaction et du raffinage pour le marché français



Source : Insee

Diminution des prix des « autres produits industriels »

En juin 2023, les prix des « autres produits industriels » diminuent sur un mois pour le cinquième mois consécutif (-0,2 % après -1,0 % en mai) : les prix des « autres produits chimiques inorganiques de base » continuent de baisser (-3,8 % après -15,3 %), ceux des gaz industriels reculent fortement (-10,4 % après une quasi-stabilité au mois précédent) tandis que les prix des « autres produits chimiques non classés ailleurs » rebondissent vivement (+12,8 % après -10,4 %). Sur un an, les prix des « autres produits industriels » diminuent de nouveau (-1,2 % après -0,5 %). Ils se situent environ 16 % au-dessus de leur niveau moyen de 2021.

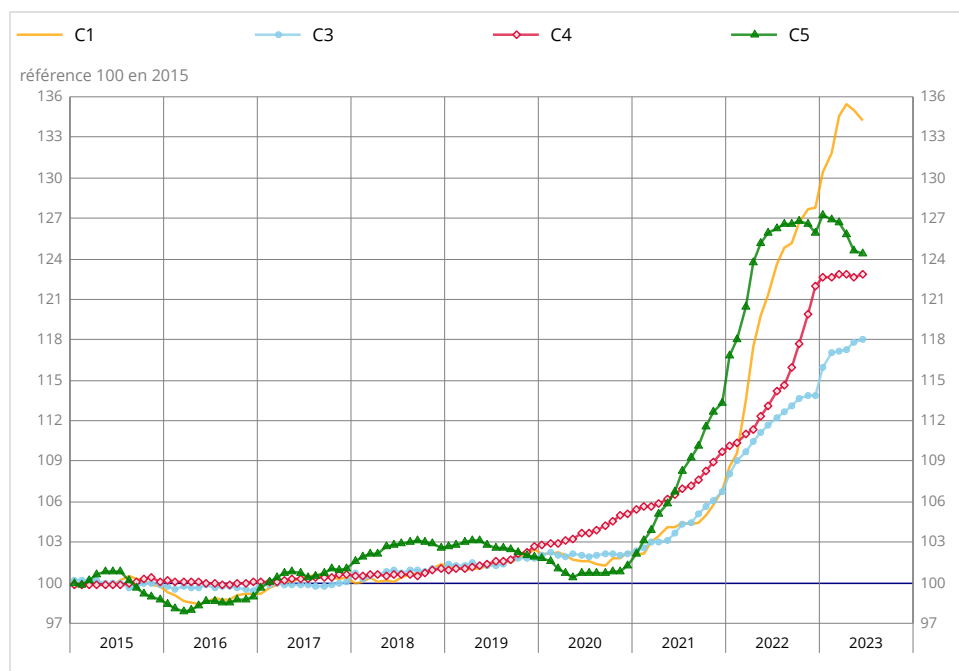
Hausse des prix des matériels de transport

En juin 2023, les prix des matériels de transport sont en légère hausse sur un mois (+0,2 % après -0,2 %), tirés par les prix des véhicules automobiles (+0,4 % après -0,5 %). Sur un an, ils continuent d'être en nette augmentation (+8,7 % après +9,2 %) et se situent environ 15 % au-dessus de leur niveau moyen de 2021.

Ralentissement des prix des équipements électriques, électroniques, informatiques et machines

En juin 2023, les prix des équipements électriques, électroniques, informatiques et machines décélèrent sur un mois (+0,2 % après +0,4 % au mois précédent). Les prix des matériels de distribution et de commande électrique augmentent (+1,5 % après +0,1 %), en répercussion des hausses des coûts des matières premières. Sur un an, les prix des équipements électriques, électroniques, informatiques et machines ralentissent un peu (+5,6 % après +6,0 %) et se situent 13 % au-dessus de leur niveau moyen de 2021.

Indices de prix de production de l'industrie manufacturière française pour le marché français



Légende : C1 : Denrées alimentaires, boissons et produits à base de tabac - C3 : Équipements électriques, électroniques, informatiques ; machines - C4 : Matériels de transport - C5 : Autres produits industriels

Source : Insee

MARCHÉS EXTÉRIEURS : +0,2 %

En juin 2023, les prix des produits industriels français destinés aux marchés extérieurs augmentent légèrement après trois mois de diminution (+0,2 % après -1,2 % en mai et -0,8 % en avril et en mars). Ces prix sont tirés à la hausse par ceux des produits des industries extractives, énergie et eau, tandis que ceux des produits manufacturés sont quasi stables. Les prix des produits du raffinage rebondissent (+4,2 % après -7,2 %). Les prix des produits alimentaires et boissons diminuent (-0,8 % après -0,1 %), tirés à la baisse par ceux des produits laitiers et fromages (-3,5 % après -0,3%).

Sur un an, les prix des produits industriels français à l'exportation diminuent de nouveau (-4,5 % après -2,6 % au mois précédent). Ils se situent environ 13 % au-dessus de leur niveau moyen de 2021.

Indices de prix de production de l'industrie française selon le marché auquel elle est destinée

Référence 100 en 2015

Niveaux A 10 et A 17 de la CPF rév. 2	Poids	Évolution en %				
		sur un mois		sur un an		
		Jun 23	Jun 23 / Mai 23	Mai 23 / Avr.23	Jun 23 / Jun 22	Mai 23 / Mai 22
Marché français						
BE : Total de l'industrie	711	140,6	-1,1	-1,5	3,0	5,6
(DE) Prod. des industries extractives, énergie, eau	166	183,6	-3,6	-2,8	12,6	16,9
CZ : Produits manufacturés	545	127,7	0,0	-1,0	-0,7	1,2
(C1) Denrées alimentaires, boissons & prod. base tabac	141	134,2	-0,6	-0,4	10,6	12,7
(C2) Produits de la cokéfaction et du raffinage	26	160,0	2,4	-7,1	-41,9	-36,2
(C3) Équip. élec., électronique, informatiq. ; machines	53	118,0	0,2	0,4	5,6	6,0
(C4) Matériels de transport	70	122,9	0,2	-0,2	8,7	9,2
(C5) Autres prod. industriels	255	124,4	-0,2	-1,0	-1,2	-0,5
Marchés extérieurs						
BE : Total de l'industrie	289	122,9	0,2	-1,2	-4,5	-2,6
CZ : Produits manufacturés	s	121,3	-0,1	-0,4	-0,6	0,5
(C1) Denrées alimentaires, boissons & prod. base tabac	28	136,2	-0,8	-0,1	11,4	13,7
(C2) Produits de la cokéfaction et du raffinage	6	155,3	4,2	-7,2	-39,2	-34,9
(C3) Équip. élec., électronique, informatiq. ; machines	39	112,8	0,4	0,0	4,3	4,5
(C4) Matériels de transport	88	118,0	0,2	0,4	3,7	4,0
(C5) Autres prod. industriels	s	121,6	-0,5	-0,7	-3,3	-2,5
Ensemble des marchés						
BE : Total de l'industrie	1000	135,5	-0,8	-1,4	0,9	3,3
CZ : Produits manufacturés	s	125,6	0,0	-0,8	-0,6	1,0
(C1) Denrées alimentaires, boissons & prod. base tabac	169	134,6	-0,6	-0,4	10,8	12,7
(C2) Produits de la cokéfaction et du raffinage	31	158,6	2,8	-7,1	-41,4	-35,9
(C3) Équip. élec., électronique, informatiq. ; machines	92	115,7	0,3	0,2	5,0	5,3
(C4) Matériels de transport	159	120,0	0,2	0,2	5,9	6,3
(C5) Autres prod. industriels	s	123,5	-0,2	-0,9	-1,9	-1,1

s : secret statistique

Source : Insee

Prix d'importation des produits industriels : -0,8 %

En juin 2023, les prix d'importation des produits industriels baissent pour le quatrième mois consécutif (-0,8 % après -2,4 % en mai, -0,9 % en avril et -1,7 % en mars), du fait notamment du recul des prix des produits des industries extractives, énergie et eau ; ceux des produits manufacturés sont quasi stables. Les prix des « autres produits industriels » restent en baisse (-0,7 % après -1,0 %) tirés vers le bas par ceux des matières plastiques sous formes primaires (-6,2 % après -5,1 %), alors que ceux des produits de la cokéfaction et du raffinage repartent à la hausse (+2,5 % après -7,5 % et -6,6 %).

Sur un an, la baisse des prix d'importation des produits industriels s'accroît de nouveau (-11,4 % en juin après -10,3 % en mai, -7,3 % en avril et -8,1 % en mars). Ils se situent néanmoins environ 12 % au-dessus de leur niveau moyen de 2021.

Niveaux A 10 et A 17 de la CPF rév. 2	Poids	Évolution en %				
		Juin 23	sur un mois		sur un an	
			Juin 23 / Mai 23	Mai 23 / Avr.23	Juin 23 / Juin 22	Mai 23 / Mai 22
BE : Total de l'industrie	1000	122,6	-0,8	-2,4	-11,4	-10,3
CZ : Produits manufacturés	s	118,6	-0,1	-0,8	-3,3	-2,4
(C1) Denrées alimentaires, boissons & prod. base tabac	73	129,0	0,2	-0,2	3,9	3,9
(C2) Produits de la cokéfaction et du raffinage	40	141,1	2,5	-7,5	-42,5	-36,8
(C3) Équip. élec., électronique, informatiq. ; machines	225	108,5	0,0	0,1	2,8	2,9
(C4) Matériels de transport	188	115,6	0,1	0,3	7,7	7,9
(C5) Autres prod. industriels	s	120,9	-0,7	-1,0	-4,4	-4,1

s : secret statistique

Source : Insee

Révisions

L'évolution mensuelle de l'indice de prix de production de l'industrie française en mai 2023 n'est pas révisée par rapport à la publication initiale : elle s'établit à -1,4 %.

Révisions des variations

(en point de %)

	Mai 23 / Avr.23	Avr.23 / Mars 23	Mars 23 / Févr.23
Indices de prix de production de l'industrie française pour :			
- le marché français	-0,1	+0,1	-0,1
- les marchés extérieurs	+0,2	+0,1	//
- l'ensemble des marchés	//	+0,1	-0,1
Indice de prix d'importation des produits industriels	//	//	//

// : évolution non révisée (après arrondi)

Lecture : l'évolution de l'indice de prix de production de l'industrie française pour le marché français entre avril 2023 et mai 2023 est révisée de -0,1 point : publiée fin juin 2023 à -1,4 %, elle est revue à -1,5 %.

Source : Insee

Pour en savoir plus

Définition – Les indices de prix de production de l'industrie mesurent l'évolution des prix de la production des biens et services, liés à une activité industrielle déterminée et vendus sur le marché intérieur français ou sur les marchés extérieurs. Les indices de prix d'importation de produits industriels mesurent l'évolution des prix des produits et prestations achetés par des agents économiques implantés sur le territoire français à des agents non résidents.

Méthode de calcul – Ils sont calculés à partir des résultats de l'enquête « Observation des prix de l'industrie et des services » (Opise) réalisée par l'Insee.

Des informations complémentaires (méthodologie simplifiée et détaillée, nomenclatures, etc.) sont disponibles par l'onglet « Documentation » de la page web de cette publication.

Prochaine publication le 31 août 2023 à 8h45.

Contact presse : bureau-de-presse@insee.fr

Suivez-nous aussi sur Twitter @InseeFr : twitter.com/InseeFr