

# 1<sup>er</sup> trimestre 2023 : l'emploi reste soutenu mais l'intérim recule

Insee Conjoncture Bretagne • n° 45 • Juillet 2023

En France, au 1<sup>er</sup> trimestre 2023, l'inflation reste forte et freine la consommation des ménages, tandis que les taux d'intérêt élevés pèsent sur l'investissement des entreprises comme des ménages. Pourtant, l'emploi continue d'augmenter et le taux de chômage reste stable.

Ces tendances nationales s'observent en particulier en Bretagne, avec une progression soutenue de l'emploi et un taux de chômage parmi les plus faibles des régions françaises. Par ailleurs, la hausse de la fréquentation hôtelière dans la région se poursuit, avec en particulier une nette augmentation de la clientèle en provenance de l'étranger par rapport au 1<sup>er</sup> trimestre 2022.

Toutefois, de nombreux signaux apparaissent moins favorables : l'intérim est en net repli ce trimestre et le nombre de créations d'entreprises diminue. Parallèlement, les défaillances continuent d'augmenter. Enfin, dans la construction de logements neufs, les mises en chantier et les permis de construire accordés sont en baisse.

## La croissance de l'emploi salarié reste soutenue

Entre fin décembre 2022 et fin mars 2023, l'**emploi salarié total** progresse de 0,5 % en Bretagne, (+6 900 créations nettes d'emploi), comme au trimestre précédent ► **figure 1**. La hausse est plus soutenue qu'en France hors Mayotte (+0,3 %).

En Bretagne, l'emploi salarié dans les secteurs privé et public augmente au même rythme, se traduisant par des créations nettes de 5 400 emplois dans le privé et 1 500 dans le public. Au niveau national, il augmente de 0,4 % dans le privé et de 0,1 % dans le public.

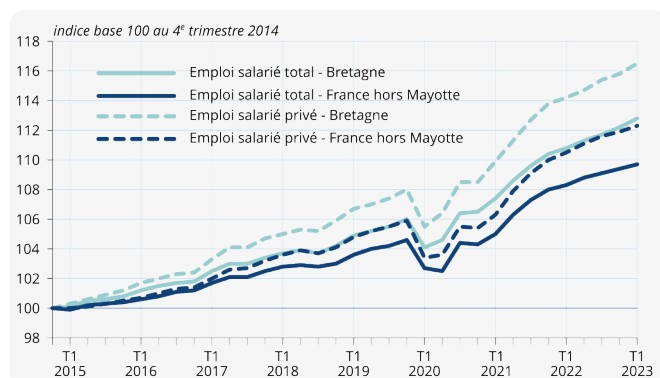
En un an, l'emploi salarié total croît de 1,8 % en Bretagne, soit 23 900 emplois supplémentaires. Ce rythme de progression sur douze mois demeure plus élevé qu'au niveau national (+1,3 %).

## Net repli de l'emploi intérimaire

Au 1<sup>er</sup> trimestre 2023, le recul de l'**emploi intérimaire** s'établit à 2,4 % en Bretagne (-1 100 emplois) ► **figure 2**. Il annule la hausse des deux trimestres précédents : +0,9 % au 4<sup>e</sup> trimestre 2022, après +1,4 % au 3<sup>e</sup> trimestre 2022. Sur un an, l'emploi intérimaire est en baisse de 0,6 % (soit -300 emplois). En France, il est en repli de 2,2 %, sur trois mois comme sur un an.

Ventilé par secteur utilisateur, l'emploi intérimaire breton au 1<sup>er</sup> trimestre 2023 recule nettement dans le tertiaire marchand (-4,2 % soit -600 emplois), principalement dans le transport et l'entreposage, le commerce et les services aux ménages. L'industrie recourt également à moins d'intérimaires début 2023 (-1,4 % soit -300 emplois), en particulier dans les sous-secteurs de

### ► 1. Évolution de l'emploi salarié

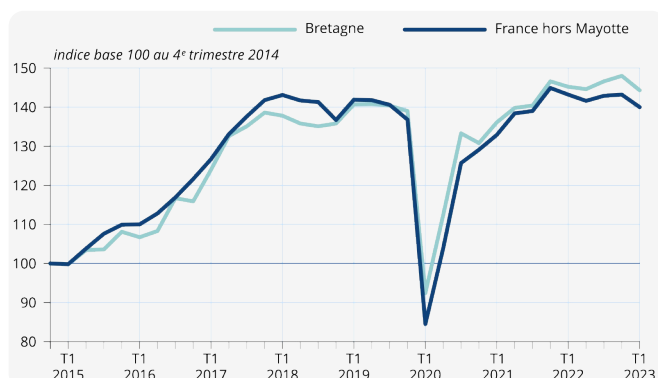


Notes : données provisoires pour le dernier trimestre et révisées pour les trimestres précédents ; données CVS, en fin de trimestre.

Champ : emploi salarié total.

Sources : Insee, estimations d'emploi ; estimations trimestrielles Urssaf, Dares, Insee.

### ► 2. Évolution de l'emploi intérimaire



Notes : données provisoires pour le dernier trimestre et révisées pour les trimestres précédents ; données CVS, en fin de trimestre.

Sources : Insee, estimations d'emploi ; estimations trimestrielles Urssaf, Dares, Insee.

la fabrication de matériels de transport et de l'agroalimentaire. En revanche, l'emploi intérimaire est quasi stable dans la construction (-0,2 %).

En un an, l'emploi intérimaire recule dans le tertiaire marchand (-4,4 %) mais augmente dans la construction (+3,2 %) et, dans une moindre mesure, dans l'industrie (+1,4 %).

### Plus de 8 emplois sur 10 créés dans le tertiaire marchand hors intérim

Au 1<sup>er</sup> trimestre 2023, l'emploi dans le **tertiaire marchand hors intérim** continue à porter la majorité des créations nettes d'emplois en Bretagne ► **figure 3**. Dans ce secteur, la hausse s'établit à 1,1 % sur trois mois (+5 700 emplois) et à 2,8 % sur un an (+15 000 emplois). Elle est plus soutenue qu'au niveau national (+0,7 % ce trimestre et +2,3 % sur un an).

Dans les **services aux entreprises hors intérim**, le dynamisme de l'emploi se renforce. En trois mois, la hausse atteint 2,2 % (après +0,4 % au dernier trimestre 2022), soit 2 500 emplois supplémentaires. En un an, ce sous-secteur crée 4 800 emplois (+4,3 %). Dans l'**hébergement et la restauration**, l'emploi accélère également début 2023 (+1,8 % après +1,1 % au 4<sup>e</sup> trimestre 2022). La progression sur un an s'élève à 4,9 %, soit 2 600 emplois supplémentaires. Après avoir marqué le pas fin 2022, l'emploi dans le **transport et l'entreposage** augmente de 0,9 % au 1<sup>er</sup> trimestre (+500 emplois). Sur un an, la hausse s'établit à 1,5 %, soit 900 emplois supplémentaires. L'emploi dans le **commerce** se redresse également (+0,4 % après -0,2 % le trimestre précédent), avec 700 emplois supplémentaires en trois mois et 1 900 en un an (+1,2 %). Dans les **services aux ménages**, l'emploi est toujours en hausse au 1<sup>er</sup> trimestre 2023 (+0,8 % soit +500 emplois) et sur un an (+3,3 % soit +1 900). Il augmente de 0,8 % dans les **activités financières et d'assurance** et de 0,5 % dans l'**information et communication**. En un an, la hausse dans ce dernier sous-secteur est plus élevée que dans la finance et l'assurance (respectivement +4,6 % et +2,9 %). Dans les **activités immobilières**, l'emploi progresse de 0,3 % au 1<sup>er</sup> trimestre et de 2,2 % en un an.

Au 1<sup>er</sup> trimestre 2023, dans le secteur **tertiaire non marchand**<sup>1</sup>, l'emploi augmente de 0,6 % (+2 500 emplois). Il dépasse son niveau du 1<sup>er</sup> trimestre 2022 de 1,4 % (+6 200). En France, l'emploi augmente de 0,2 % sur trois mois et de 0,4 % en un an.

### Stabilité de l'emploi industriel, léger fléchissement dans la construction

Entre fin décembre 2022 et fin mars 2023, l'emploi salarié dans l'**industrie** est stable. Sur un an, il croît de 0,7 % (+1 300 emplois).

1- Ce secteur comprend l'administration publique, l'enseignement, la santé et l'action sociale.

Au niveau national, l'emploi industriel augmente de nouveau de 0,3 % ce trimestre et de 1,2 % sur un an.

Après avoir été stable au 4<sup>e</sup> trimestre 2022, l'emploi dans l'**industrie agroalimentaire** baisse début 2023 (-0,3 % au 1<sup>er</sup> trimestre soit -200 emplois). Sur un an, il recule également (-0,4 % soit -300). Dans la **fabrication d'équipements électriques, électroniques, informatiques et de machines**, l'emploi poursuit sa progression début 2023 (+0,9 %), après +0,7 % au dernier trimestre 2022. Sur un an, la hausse atteint 3,0 %, soit 600 emplois supplémentaires. Dans le secteur de l'**énergie, eau, déchets, cokéfaction et raffinage**, l'emploi fléchit légèrement au 1<sup>er</sup> trimestre (+0,7 %, après +0,9 % fin 2022) et s'inscrit en hausse sur un an (+3,3 % soit +400 emplois). Il augmente de 0,5 % sur trois mois dans la **fabrication de matériels de transport** et de 3,6 % en un an (+400 emplois). Après une stabilité observée au 4<sup>e</sup> trimestre 2022, le sous-secteur de la **fabrication d'autres produits industriels** présente une baisse ce trimestre de 0,2 %. En revanche, en un an, il progresse de 0,2 % (+100).

L'emploi dans la **construction** augmente de 0,3 % au 1<sup>er</sup> trimestre 2023, soit 200 emplois supplémentaires, après +0,4 % au dernier trimestre 2022. En un an, ce secteur gagne 1 300 emplois, en progression de 1,7 %. En France, l'emploi est quasi stable (-0,1 %), après trois trimestres consécutifs de hausse modérée, entraînant une augmentation de 0,4 % en un an.

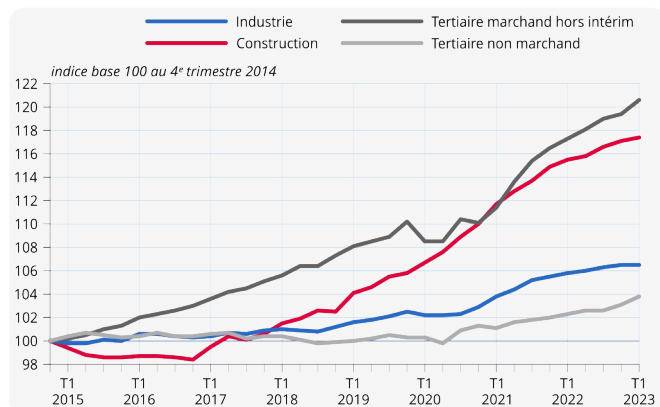
Dans l'**agriculture**, l'emploi se contracte de 1,5 % au 1<sup>er</sup> trimestre, soit 400 emplois de moins. Toutefois, en un an, il progresse de 1,5 % (+400 emplois). Au niveau national, l'emploi est quasi stable sur trois mois, comme sur un an (+0,1 %).

### L'emploi augmente dans chaque département breton

Entre fin décembre 2022 et fin mars 2023, la hausse de l'emploi salarié par département est comprise entre 0,4 % (dans le Finistère) et 0,7 % (en Ille-et-Vilaine) ► **figure 4**. En Ille-et-Vilaine, département moins impacté par la baisse de l'intérim, le nombre d'emplois supplémentaires s'élève à 3 200 sur trois mois. Dans le Morbihan (+1 300) et les Côtes-d'Armor (+1 100), la hausse de l'emploi est similaire à celle de la région (+0,5 %). Dans le Finistère (+1 200), elle est freinée par sa composante intérimaire au 1<sup>er</sup> trimestre (-4,3 %).

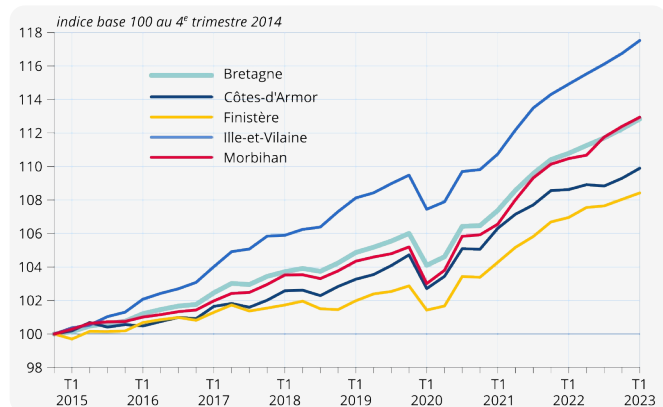
Entre fin mars 2022 et fin mars 2023, l'emploi reste plus dynamique en Ille-et-Vilaine (+2,3 %) et dans le Morbihan (+2,2 %), avec respectivement 10 800 et 6 100 emplois supplémentaires. Le Finistère (+4 700) et les Côtes-d'Armor (+2 400) affichent une hausse annuelle inférieure à celle de la région (respectivement +1,4 % et +1,2 %). Le tertiaire marchand hors intérim contribue le plus à l'augmentation de l'emploi dans chacun des départements. Sa hausse annuelle est comprise entre 2,2 % dans le Finistère et 3,4 % en Ille-et-Vilaine.

### ► 3. Évolution de l'emploi salarié par secteur - Bretagne



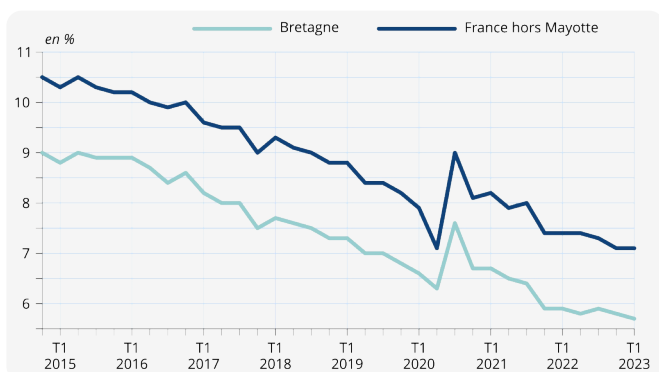
Notes : données provisoires pour le dernier trimestre et révisées pour les trimestres précédents ; données CVS, en fin de trimestre.  
Champ : emploi salarié total.  
Sources : Insee, estimations d'emploi ; estimations trimestrielles Urssaf, Dares, Insee.

### ► 4. Évolution de l'emploi salarié total par département



Notes : données provisoires pour le dernier trimestre et révisées pour les trimestres précédents ; données CVS, en fin de trimestre.  
Champ : emploi salarié total.  
Sources : Insee, estimations d'emploi ; estimations trimestrielles Urssaf, Dares, Insee.

## ► 5. Taux de chômage



Notes : données provisoires pour le dernier trimestre et révisées pour les trimestres précédents ; données trimestrielles CVS.

Source : Insee, taux de chômage localisés.

### Le taux de chômage reste sous la barre des 6 %

En Bretagne, le taux de chômage est quasi stable à 5,7 % de la population active au 1<sup>er</sup> trimestre 2023 ► **figure 5**. Inférieur de 0,2 point à son niveau du 1<sup>er</sup> trimestre 2022, il demeure sous la barre des 6,0 %, comme dans les Pays de la Loire. En France hors Mayotte, le taux de chômage s'établit à 7,1 % de la population active au 1<sup>er</sup> trimestre 2023 et recule de 0,5 point sur douze mois.

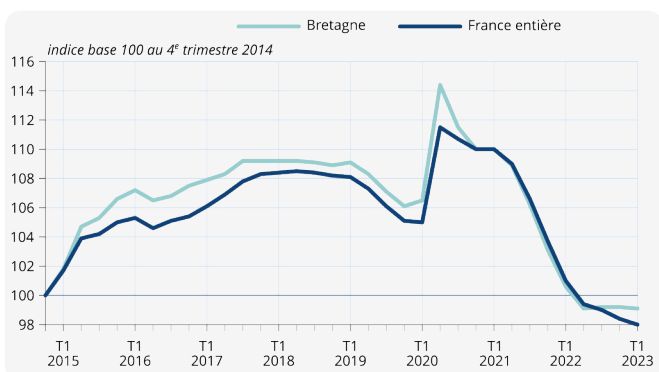
Le taux de chômage est stable au 1<sup>er</sup> trimestre 2023 dans chaque département breton. Il se situe ainsi à 5,3 % en Ille-et-Vilaine, 5,6 % dans le Morbihan et 6,1 % dans le Finistère et les Côtes-d'Armor.

### Légère baisse des demandeurs d'emploi sans activité

En Bretagne, le nombre de personnes inscrites à Pôle emploi sans activité (catégorie A) diminue de nouveau au 1<sup>er</sup> trimestre 2023 (-0,5 %) et sur douze mois (-3,3 %). La baisse est plus marquée en France hors Mayotte (-1,2 % sur trois mois, -5,9 % en un an). Le nombre de demandeurs d'emploi ayant exercé une activité réduite (catégories B et C) augmente de 0,4 % au 1<sup>er</sup> trimestre en Bretagne. La demande d'emploi globale (catégories A, B et C) est ainsi stable dans la région, tandis qu'en France elle recule de 0,4 %. En un an, elle baisse de 1,5 % dans la région, moins qu'au niveau national (-3,0 %) ► **figure 6**.

Par classe d'âge, le nombre de demandeurs d'emploi de catégorie A, B ou C de moins de 25 ans diminue de 0,7 % au 1<sup>er</sup> trimestre, tandis que celui des 25 à 49 ans et des 50 ans ou plus est quasi stable (+0,1 %). En un an, la baisse est plus marquée parmi les personnes âgées de 25 à 49 ans (-1,7 %, contre -1,3 % pour les plus jeunes et -1,1 % pour les 50 ans ou plus). En parallèle, les demandeurs d'emploi de longue durée, inscrits en catégorie A, B ou C depuis un an ou plus, sont toujours moins nombreux (-1,4 % en trois mois, -8,7 % en un an). Ils représentent 44,3 % des

## ► 6. Demandeurs d'emploi (A, B, C) inscrits à Pôle emploi



Note : données CVS-CJO.

Avertissement : le nombre de demandeurs d'emploi du trimestre est une moyenne des données mensuelles afin de mieux dégager les évolutions tendancielles.

Source : Pôle emploi-Dares, STMT.

inscrits début 2023, soit 3,4 points de moins qu'un an auparavant. Cette part est au plus bas depuis le 3<sup>e</sup> trimestre 2015.

À l'échelle départementale, au 1<sup>er</sup> trimestre 2023, le nombre de demandeurs d'emploi (catégorie A, B ou C) diminue de 0,4 % dans les Côtes-d'Armor et le Morbihan et de 0,2 % dans le Finistère. En revanche, il est en hausse de 0,5 % en Ille-et-Vilaine. En un an, la demande d'emploi dans ce dernier département diminue peu (-0,4 %), contrairement aux trois autres où la baisse est comprise entre 1,7 % et 2,5 %.

## Les mises en chantier de logements et les permis de construire délivrés diminuent

D'avril 2022 à mars 2023, 25 400 logements ont été mis en chantier dans la région. Ce cumul sur douze mois est en baisse de 6,0 % par rapport à celui du trimestre précédent (-4,8 % en France hors Mayotte). Il recule plus faiblement dans le Finistère et les Côtes-d'Armor, tandis qu'il diminue de 6,9 % dans le Morbihan et de 7,7 % en Ille-et-Vilaine.

En un an, les mises en chantier se replient dans la région (-9,4 %), un peu moins qu'en France (-10,5 %). Seul le département d'Ille-et-Vilaine présente une baisse de faible ampleur sur douze mois (-1,9 %).

D'avril 2022 à mars 2023, 26 900 logements ont été autorisés à la construction dans la région. Ce cumul sur douze mois est en baisse de 12,7 % par rapport à celui du trimestre précédent (de janvier à décembre 2022) ► **figure 7**. En France hors Mayotte, il diminue également (-8,7 %). La baisse du nombre d'autorisations de construire s'observe dans tous les départements bretons, mais particulièrement en Ille-et-Vilaine (-15,6 %).

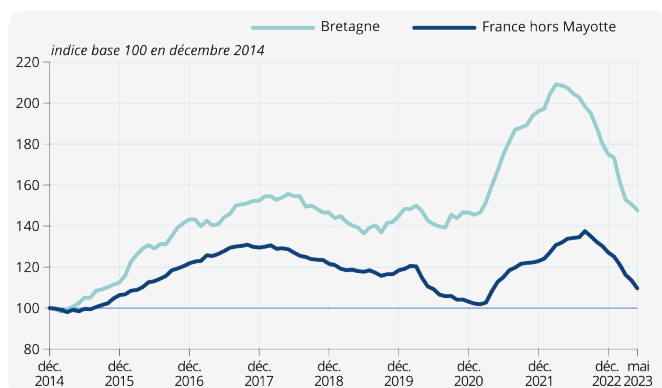
En un an, 9 900 permis de construire de moins ont été délivrés en Bretagne par rapport au cumul d'avril 2021 à mars 2022. Les autorisations de construction diminuent beaucoup plus dans la région qu'en France (-27,0 % contre -11,1 %). La baisse est particulièrement marquée en Ille-et-Vilaine (-36,8 %), alors qu'elle est de l'ordre de 20 % dans les trois autres départements.

## La hausse de la fréquentation hôtelière se poursuit

Au 1<sup>er</sup> trimestre 2023, la fréquentation hôtelière en Bretagne s'élève à près de 1,3 million de nuitées. Elle augmente de 5,3 % par rapport à celle du 1<sup>er</sup> trimestre 2022. Représentant 93 % de l'ensemble des nuitées, la clientèle résidant en France progresse de 2,8 % par rapport au même trimestre de 2022. Celle provenant de l'étranger, qui était encore particulièrement faible début 2022 en raison de la crise sanitaire, augmente sensiblement (+54,1 %) mais ne représente au final que 7 % du total des nuitées. Détaillé par mois, par rapport à l'année précédente, le nombre de nuitées progresse fortement en janvier (+18 %), un peu moins en février (+7 %) et baisse en mars (-4 %).

En France, la hausse de la fréquentation hôtelière par rapport à celle du 1<sup>er</sup> trimestre 2022 (+19,2 %) est plus élevée que dans la région. La clientèle provenant de l'étranger constitue la principale

## ► 7. Évolution du nombre de logements autorisés à la construction



Notes : données mensuelles brutes, en date réelle. Chaque point représente l'évolution du cumul des 12 derniers mois.

Source : SDES, Sit@del2.

### Avertissement sur les créations d'entreprises

Depuis le 1<sup>er</sup> janvier 2023, les formalités de création d'entreprises doivent obligatoirement s'effectuer sur le guichet électronique des formalités d'entreprises. Ce changement important fragilise temporairement le suivi mensuel des créations d'entreprises, en raison notamment d'une modification des délais d'enregistrement des déclarations dans le répertoire Sirene. Les évolutions des créations d'entreprises enregistrées sur les premiers mois de l'année 2023 doivent donc être interprétées avec une grande prudence et peuvent faire l'objet de révisions significatives. Des informations complémentaires concernant ce changement sont disponibles dans [l'onglet Documentation de la version web de la publication nationale](#).

Par ailleurs, par rapport à la note portant sur le quatrième trimestre 2022, les créations d'entreprises enregistrées en 2022 ont été révisées en retirant, en données brutes au niveau national, environ 10 000 créations qui avaient finalement été invalidées.

contribution à cette augmentation au niveau national, même si la clientèle résidant en France croît aussi nettement au 1<sup>er</sup> trimestre (+7,7 %).

### Créations d'entreprises en baisse, défaillances de nouveau en hausse

Au 1<sup>er</sup> trimestre 2023, selon des données provisoires  
► **avertissement**, 9 600 entreprises ont été créées en Bretagne  
► **figure 8**. Ce nombre diminue de 1,6 % par rapport au trimestre précédent sous l'effet notamment d'une baisse dans le secteur de

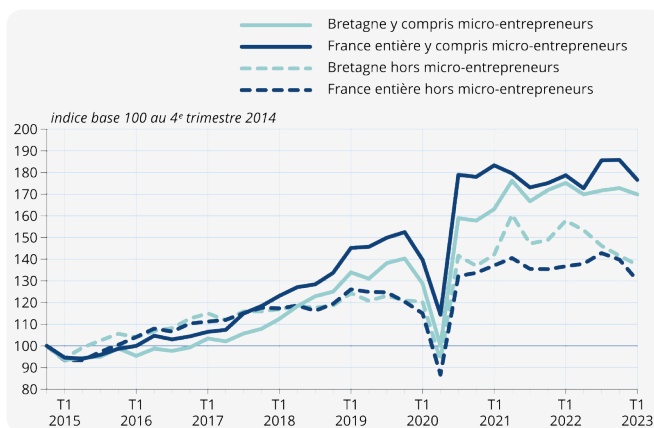
### Contexte national – En France, la croissance a été modeste en début d'année et resterait hésitante

En France, l'activité a progressé modestement au premier trimestre 2023 (+0,2 %). Après son net repli fin 2022, la consommation des ménages est restée quasi stable (+0,1 %), dans un contexte d'inflation élevée, notamment dans l'alimentation. L'investissement, quant à lui, a reculé, sur fond de remontée des taux d'intérêt, tandis que les échanges extérieurs ont soutenu l'activité, compte tenu notamment de la baisse des importations et du dynamisme des exportations d'énergie en lien avec la reprise de la production d'électricité. L'emploi est resté allant (+0,3 % entre fin décembre et fin mars), conduisant le taux de chômage à demeurer à un niveau historiquement bas (7,1 %). D'ici la fin de l'année, l'inflation pourrait refluer quelque peu mais l'activité serait peu dynamique, faute de moteur de la demande à court terme.

### Contexte international – L'économie mondiale entre normalisation des chaînes d'approvisionnement et resserrements monétaires

En 2023, l'économie mondiale apparaît moins contrainte qu'en 2022 en raison du recul des cours de l'énergie, de la levée des restrictions sanitaires en Chine et de l'amélioration des chaînes d'approvisionnement. Cependant, d'autres facteurs de ralentissement se manifestent, notamment le durcissement des conditions monétaires et financières, qui pèse, entre autres, sur les marchés immobiliers. Les prix à la consommation demeurent quant à eux élevés même s'ils progressent moins vite qu'en 2022. Au premier trimestre, le PIB a ainsi augmenté modérément dans les économies occidentales, et même reculé en Allemagne. Cette faible croissance de l'économie mondiale se poursuivrait courant 2023.

### ► 8. Créations d'entreprises



**Note** : données trimestrielles corrigées des variations saisonnières (CVS).  
**Champ** : ensemble des activités marchandes hors agriculture.  
**Source** : Insee, REE (Répertoire des Entreprises et des Établissements - Sirene).

la construction (-5,4 %). Le nombre de nouveaux micro-entrepreneurs se replie légèrement (-0,7 % après +3,5 % au trimestre précédent), tandis que celui des créations d'autres types d'entreprises (sociétés, entreprises individuelles) diminue de nouveau (-2,9 % après -3,2 %). En France, la baisse du nombre total de créations d'entreprises est plus prononcée (-5,0 %).

En un an, le nombre d'entreprises créées en Bretagne est en repli de 3,0 %, plus qu'en France (-1,2 %). La forte diminution des créations dans le secteur du commerce, transport, hébergement et restauration (-9 %) et dans celui de la construction (-8 %) concourent à cette baisse. À l'inverse, le nombre d'entreprises créées dans l'industrie sur douze mois progresse de 8 %.

D'avril 2022 à mars 2023, 1 800 défaillances d'entreprises ont été enregistrées en Bretagne. Ce nombre continue de croître : +13,4 % au 1<sup>er</sup> trimestre (par rapport au cumul annuel de janvier à décembre 2022), après +13,1 % au trimestre précédent. En France, l'augmentation des défaillances est un peu moins forte (+10,8 %).

Sur douze mois, les défaillances sont en nette hausse en Bretagne (+65,1 %), plus qu'au niveau national (+51,2 %). Elles concernent particulièrement le secteur de l'industrie (+125 %) et celui du commerce, transports, hébergement et restauration (+103 %).

Jean-Marc Lardoux, Agnès Palaric (Insee)

### ► Pour en savoir plus

- **Insee**, « Tableau de bord de la conjoncture : Bretagne », *Chiffres-clés*.
- **Insee**, « L'inflation reflue, la croissance hésite », *Note de conjoncture*, juin 2023.
- **Insee**, « Au premier trimestre 2023, l'emploi salarié augmente dans quatre régions sur cinq et il est quasi stable dans les autres », *Informations rapides* n° 2023-174, juillet 2023.
- **Insee**, « Au premier trimestre 2023, l'emploi salarié augmente de 0,3 % », *Informations rapides* n° 2023-146, juin 2023.
- **Insee**, « Au premier trimestre 2023, le taux de chômage est stable à 7,1 % », *Informations rapides* n° 2023-124, mai 2023.
- **Insee**, « Au premier trimestre 2023, la fréquentation des hébergements collectifs touristiques augmente de 12,6 % sur un an », *Informations rapides* n° 2023-123, mai 2023.

