

691 000 habitants dans le Loiret à l'horizon 2070

Insee Flash Centre-Val de Loire • n° 64 • Novembre 2022

Dans l'hypothèse d'une poursuite des tendances récentes, la population du Loiret serait de 691 000 habitants en 2070, soit un gain de 12 000 personnes par rapport à 2018. Le solde migratoire compenserait le déficit naturel. Cependant, le département connaîtrait un retournement de tendance démographique entre 2040 et 2050. Par ailleurs, le vieillissement de la population se poursuivrait. Le nombre d'habitants de 65 ans ou plus augmenterait presque de moitié, passant de 130 000 à 190 000 en 50 ans.

Près de 680 000 habitants résident dans le département du Loiret en 2018. La croissance de la population, observée depuis 1968, continuerait de ralentir dans les 25 prochaines années. Ensuite, la population décroîtrait. L'évolution serait différente selon les scénarios envisagés.

Un retournement de tendance pourrait avoir lieu d'ici 2070

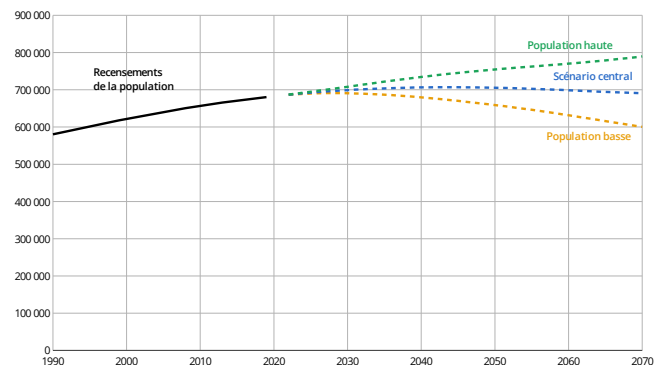
Si les tendances démographiques observées récemment se prolongeaient (scénario « central »), la population augmenterait pour atteindre 699 000 personnes en 2030 et un pic à 707 000 autour de 2045, avant de diminuer à 691 000 en 2070 ► [figure 1](#). Dans ce scénario, un peu plus de personnes résideraient dans le Loiret en 2070 qu'en 2018, alors que la population serait en baisse en Centre-Val de Loire. Le taux de variation sur l'ensemble de la période serait de + 0,03 % par an en moyenne, contre - 0,13 % dans la région.

La population projetée dépend naturellement des hypothèses de fécondité, d'espérance de vie ou de migrations. En 2070, le Loiret pourrait compter entre 600 000 et 790 000 habitants selon différentes hypothèses testées qui font varier la fécondité, l'espérance de vie et le solde migratoire avec l'étranger (le solde migratoire en provenance et à destination des autres départements français ne varie pas dans les scénarios étudiés).

Si toutes les évolutions favorables à la croissance se combinaient, c'est-à-dire dans l'hypothèse où les femmes auraient plus d'enfants, l'espérance de vie serait plus élevée et le solde migratoire avec l'étranger plus nettement positif (scénario de « population haute »), la population augmenterait dans les 50 prochaines années et dépasserait les 750 000 personnes en 2050.

À l'inverse, dans le cas où toutes les évolutions défavorables se produisaient (scénario de « population basse »), le Loiret commencerait à perdre des habitants avant 2030. En 2070, le département perdrait 78 000 habitants par rapport à 2018.

► 1. Scénarios de l'évolution de la population dans le département du Loiret



Lecture : d'après le scénario central des projections Omphale 2022, la population du Loiret serait de 706 000 habitants en 2050.

Champ : département du Loiret

Source : Insee, Omphale 2022 (scénarios central, population haute, population basse), Recensements de la population 1990, 1999, 2008, 2013 et 2019

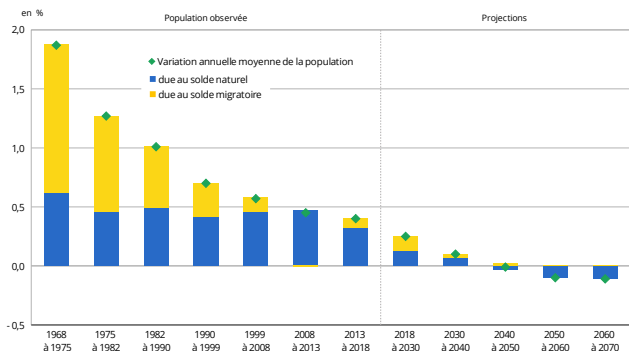
La population diminuerait légèrement du fait d'un solde naturel négatif

La population augmente de 0,4 % en moyenne par an de 2013 à 2018, du fait du solde naturel positif (+ 0,3 %) qui s'ajoute à l'excédent migratoire (+ 0,1 %) ► [figure 2](#).

D'après les projections, le nombre de naissances resterait supérieur au nombre décès dans le Loiret jusqu'en 2040. Le solde naturel se détériorerait en conséquence du vieillissement de la population avec des générations de femmes en âge d'avoir des enfants moins nombreuses et plus de personnes âgées où les taux de mortalité sont plus élevés. La contribution du solde naturel se stabiliserait à - 0,1 % de 2050 à 2070.

Les départs du département deviendraient aussi nombreux que les arrivées. La contribution du solde migratoire serait nulle entre 2050 et 2070.

► 2. Composantes de l'évolution de la population dans le Loiret



Lecture : d'après le scénario central des projections Omphale 2022, la population du Loiret diminuerait en moyenne de - 0,01 % par an entre 2040 et 2050. Le solde naturel contribuerait à hauteur de - 0,03 % à cette baisse, compensée partiellement par les mouvements migratoires de + 0,02 %.

Champ : département du Loiret

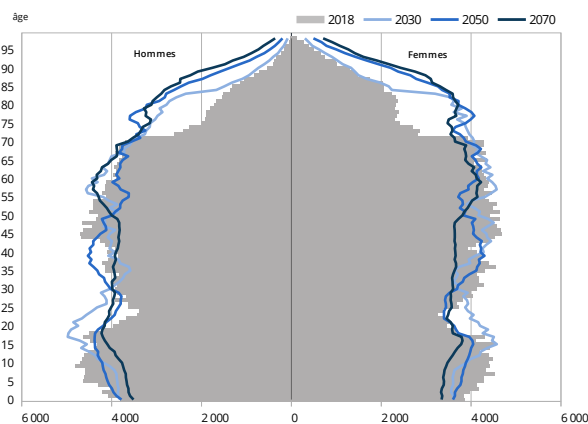
Source : Insee, Omphale 2022 (scénario central), Recensements de la population

La population en âge de travailler serait moins nombreuse qu'auparavant

Sous l'effet de l'amélioration de l'espérance de vie et de l'avancée en âge des générations du baby-boom, la population devrait continuer à vieillir d'ici 2070, modifiant la structure par âge des habitants du département et l'équilibre entre les différentes générations ► figure 3.

L'âge moyen de la population pourrait atteindre 46 ans en 2070, quand il est encore inférieur à 41 ans en 2018.

► 3. Population par sexe et âge en 2018, 2030, 2050 et 2070

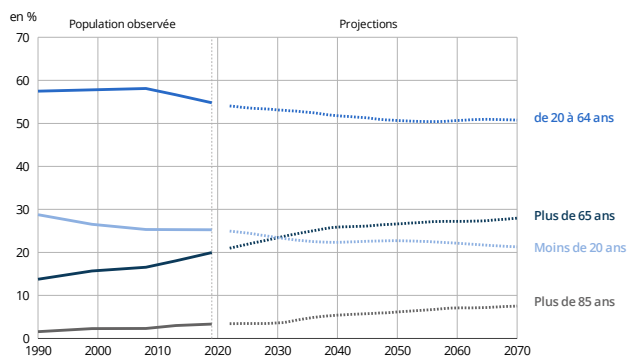


Lecture : d'après le scénario central des projections Omphale 2022, le Loiret compterait 3 996 hommes et 3 805 femmes de 50 ans en 2070, contre 4 313 hommes et 4 423 femmes en 2018.

Champ : département du Loiret

Source : Insee, Omphale 2022 (scénario central)

► 4. Population par tranche d'âge de 1990 à 2070



Lecture : d'après le scénario central des projections Omphale 2022, la population en âge de travailler (de 20 à 64 ans) constituerait 50,7 % de la population du Loiret en 2070.

Champ : département du Loiret

Source : Insee, Omphale 2022 (scénario central), Recensements de la population 1990, 1999, 2008, 2013 et 2019

La population âgée de 20 à 64 ans, qui correspond en grande partie aux âges d'activité professionnelle, passerait de 370 000 en 2018 à 350 000 en 2070. Ainsi, après 2050, un habitant sur deux serait en âge d'être actif ► figure 4.

Les personnes de 65 ans ou plus seraient plus nombreuses que celles de moins de 20 ans à partir de 2031.

En 2070, 150 000 habitants auraient moins de 20 ans, ce qui représenterait 21 % de la population. Dans le même temps, 28 % des habitants auraient plus de 65 ans, alors qu'ils constituaient 20 % population en 2018.

Le nombre de personnes âgées de plus de 85 ans passerait de 22 000 en 2018 à 25 000 en 2030 et 43 000 à l'horizon 2050. ●

Thibault Tillard, Florine Verdu (Insee)

► Sources

Les projections régionales et départementales 2018-2070 représentent une déclinaison locale des projections pour la France entière diffusée par l'Insee en novembre 2021. Le modèle **Omphale** permet de réaliser des projections infranationales en projetant d'année en année les pyramides des âges des différents territoires. L'évolution de la population par sexe et âge repose sur des hypothèses d'évolution de trois composantes : la fécondité, la mortalité et les migrations (flux internes à la France et solde migratoire avec l'étranger). Ces hypothèses sont appliquées aux quotients observés initialement sur la zone d'intérêt.

► Pour en savoir plus

- **Tillard T., Verdu F.**, « Moins d'habitants en Centre-Val de Loire à l'horizon 2070 », *Insee Flash Centre-Val de Loire* n° 58, novembre 2022
- **Diel O., Fiévé M.-C.**, « En 2021, le rebond des naissances ne compense pas la hausse des décès en Centre-Val de Loire. Bilan démographique 2021 du Centre-Val de Loire », *Insee Analyses Centre-Val de Loire* n° 86, juillet 2022
- **Algava É., Blanpain N.**, « 68,1 millions d'habitants en 2070 : une population un peu plus nombreuse qu'en 2021, mais plus âgée », *Insee Première* n° 1881, novembre 2021