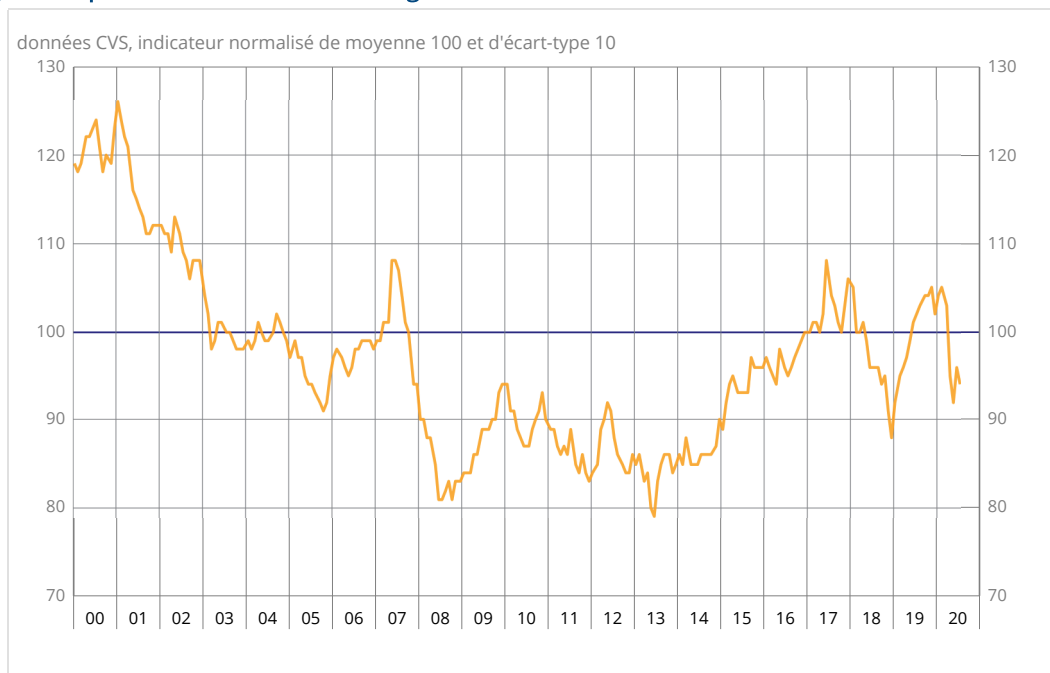


Enquête mensuelle de conjoncture auprès des ménages - juillet 2020

En juillet 2020, la confiance des ménages baisse à nouveau

En juillet 2020, la confiance des ménages dans la situation économique baisse à nouveau : l'indicateur qui la synthétise perd 2 points. À 94, il reste en dessous de sa moyenne de longue période (100).

Indicateur synthétique de confiance des ménages



Source : Insee

Situation personnelle

Situation financière passée : légère baisse

Le solde d'opinion des ménages relatif à leur situation financière passée perd 3 points. Il demeure néanmoins supérieur à sa moyenne de longue période. Le solde d'opinion des ménages relatif à leur situation financière future est stable et se maintient légèrement en dessous de sa moyenne de longue période.

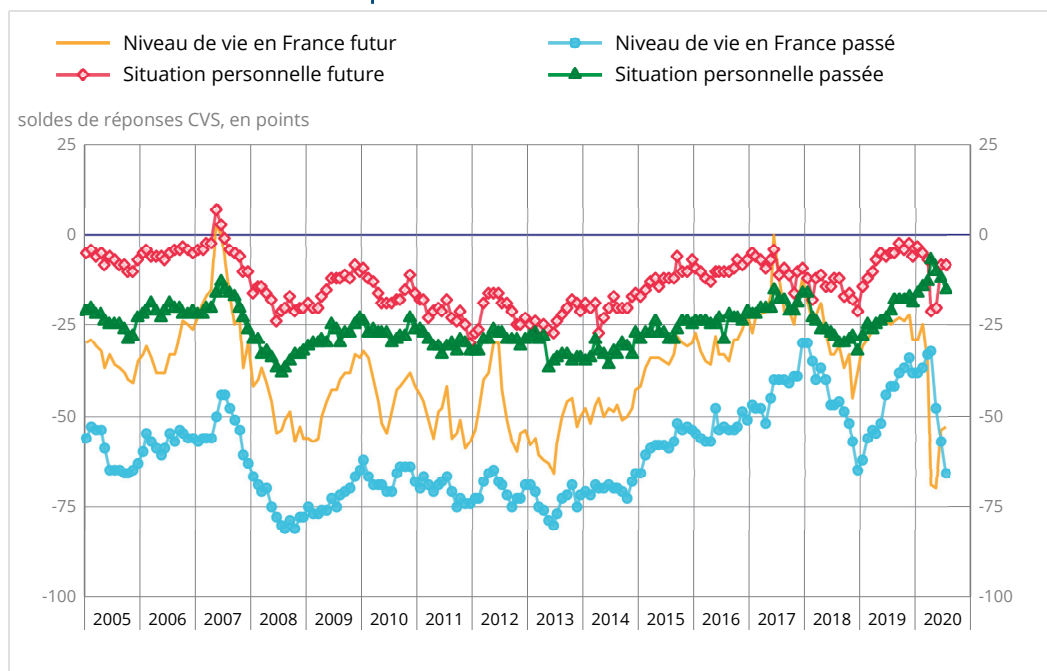
En juillet, la proportion de ménages estimant qu'il est opportun de faire des achats importants baisse légèrement : le solde correspondant perd un point et passe juste en dessous de sa moyenne de longue période.

Opportunité d'épargner : nette hausse

En juillet, la part des ménages estimant qu'il est opportun d'épargner augmente pour le troisième mois consécutif : le solde correspondant gagne 9 points et dépasse ainsi sa moyenne de longue période.

Le solde d'opinion des ménages sur leur capacité d'épargne future augmente de 2 points et se maintient bien au-dessus de sa moyenne de longue période. Le solde d'opinion des ménages sur leur capacité d'épargne actuelle baisse de 2 points mais reste bien au-dessus de sa moyenne de long terme.

Soldes d'opinion sur la situation financière personnelle et le niveau de vie en France



Source : Insee

OPINION DES MÉNAGES : l'indicateur synthétique et les soldes d'opinion

soldes de réponses CVS, en points

	Moy. (1)	Avril 20	Mai 20	Juin 20	Juillet 20
Indicateur synthétique (2)	100	95	92	96	94
Situation financière personnelle - évolution passée	-21	-7	-10	-12	-15
Situation financière personnelle - perspectives d'évolution	-6	-21	-20	-8	-8
Capacité d'épargne actuelle	9	19	19	26	24
Capacité d'épargne future	-9	0	-1	7	9
Opportunité d'épargner	17	4	13	14	23
Opportunité de faire des achats importants	-14	-60	-45	-14	-15
Niveau de vie en France - évolution passée	-45	-32	-48	-57	-66
Niveau de vie en France - perspectives d'évolution	-25	-69	-70	-54	-53
Chômage - perspectives d'évolution	33	62	76	78	76
Prix - évolution passée	-17	-50	-30	-31	-28
Prix - perspectives d'évolution	-33	13	3	-13	-22

(1) Moyenne de janvier 1987 à décembre 2019

(2) L'indicateur est normalisé de manière à avoir une moyenne de 100 et un écart-type de 10 sur la période d'estimation (1987-2019)

Source : Insee, enquête mensuelle de conjoncture auprès des ménages

Contexte économique en France

Niveau de vie passé en France : forte baisse

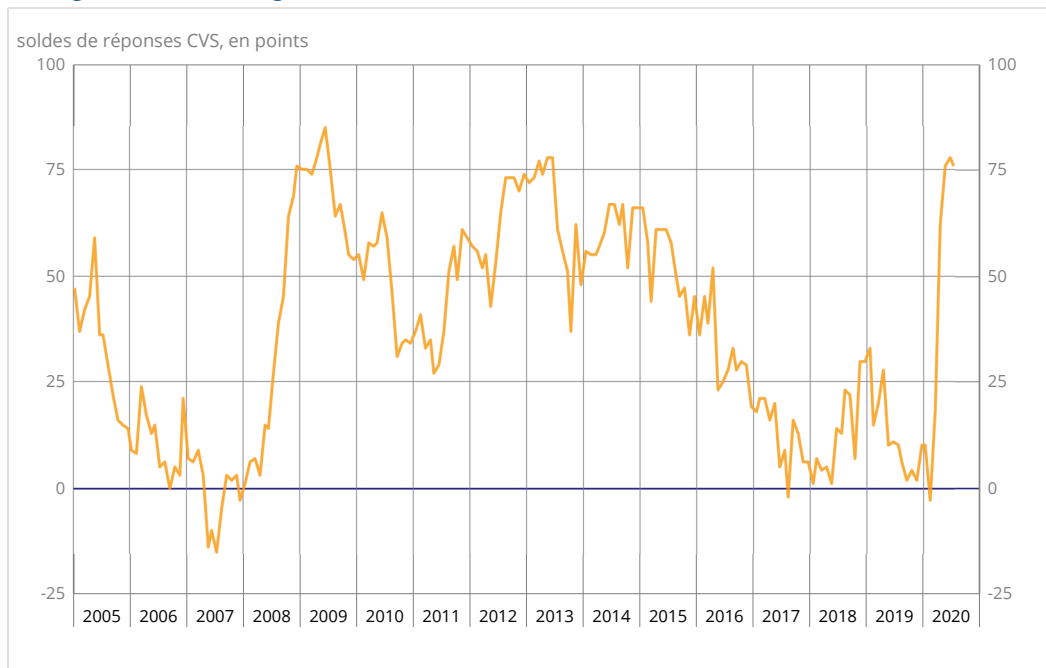
En juillet, la part des ménages qui considèrent que le niveau de vie en France s'est amélioré au cours des douze derniers mois baisse fortement pour le troisième mois consécutif. Le solde correspondant perd 9 points et reste largement en dessous de sa moyenne de longue période.

Le solde d'opinion des ménages sur le niveau de vie futur en France augmente un peu. Il gagne un point mais demeure très en dessous de sa moyenne de longue période.

Chômage : craintes à un niveau toujours élevé

Les craintes des ménages concernant l'évolution du chômage baissent très légèrement en juillet. Le solde correspondant perd 2 points, mais il reste très au-dessus de sa moyenne de long terme.

Opinion des ménages sur le chômage



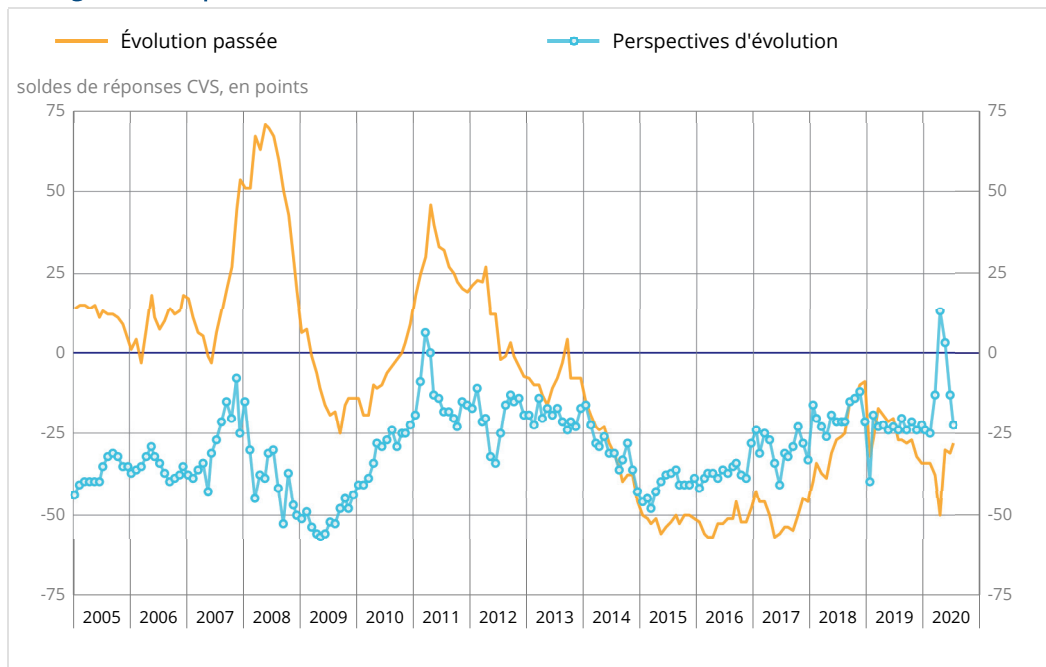
Source : Insee

Inflation anticipée : de nouveau en baisse

En juillet, les ménages estimant que les prix vont augmenter au cours des douze prochains mois sont nettement moins nombreux que le mois précédent : le solde correspondant perd 9 points. Il reste néanmoins au-dessus de sa moyenne de longue période.

Les ménages estimant que les prix ont augmenté au cours des douze derniers mois sont un peu plus nombreux que le mois précédent : le solde correspondant gagne 3 points mais se maintient nettement en dessous de sa moyenne de longue période.

Opinion des ménages sur les prix



Source : Insee

Pour en savoir plus

Définition – L'indicateur synthétique de confiance des ménages résume leur opinion sur la situation économique : plus sa valeur est élevée, plus le jugement des ménages sur la situation économique est favorable. Il est calculé selon la technique de l'analyse factorielle, qui permet de résumer l'évolution concomitante de plusieurs variables dont les mouvements sont très corrélés. L'indicateur décrit ici la composante commune de 8 soldes d'opinion : niveau de vie passé et futur en France, situation financière personnelle passée et future, chômage, opportunité de faire des achats importants, capacité d'épargne actuelle et capacité d'épargne future.

Méthode de calcul – Environ 2000 ménages sont interrogés par téléphone, au cours des trois premières semaines de chaque mois. Les réponses à cette enquête ont été collectées du 26 juin au 20 juillet 2020. Pour chaque question posée, on calcule un solde d'opinion par différence entre les pourcentages de réponses positives et négatives. Le niveau de ces soldes n'étant pas directement interprétable, les commentaires s'appuient sur leurs seules évolutions et écarts à la moyenne de long terme. Les coefficients saisonniers étant recalculés chaque mois, l'historique des soldes corrigés des variations saisonnières (CVS) est légèrement révisé à l'occasion de chaque publication.

Prochaine publication : le 26 août 2020 à 8h45

Contact presse : bureau-de-presse@insee.fr

Suivez-nous aussi sur Twitter @InseeFr : twitter.com/InseeFr



Institut national de la statistique et des études économiques

88 avenue Verdier, 92541 Montrouge Cedex

Directeur de la publication : Jean-Luc Tavernier

ISSN 0151-1475