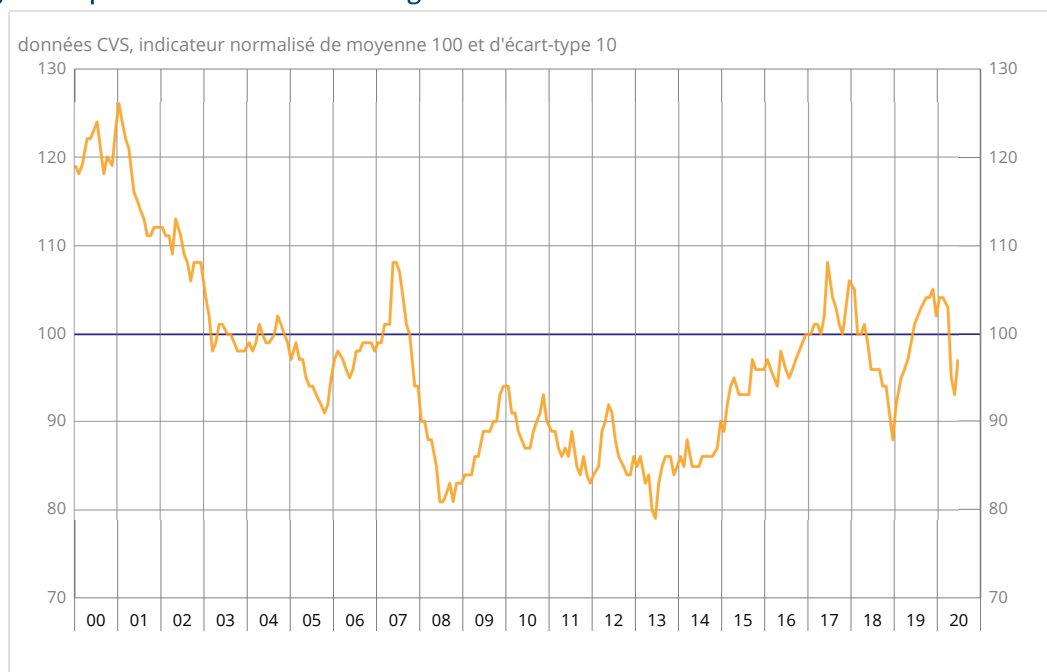


Enquête mensuelle de conjoncture auprès des ménages - juin 2020

## En juin 2020, la confiance des ménages rebondit

En juin 2020, avec la poursuite du déconfinement, la confiance des ménages dans la situation économique rebondit : l'indicateur qui la synthétise gagne 4 points. À 97, il reste néanmoins en dessous de sa moyenne de longue période (100).

### Indicateur synthétique de confiance des ménages



Source : Insee

### Situation personnelle

#### Opportunité de faire des achats importants : très forte hausse, après une baisse historique pendant le confinement

En juin, la proportion de ménages estimant qu'il est opportun de faire des achats importants augmente nettement. Le solde correspondant gagne 31 points et rejoint sa moyenne de longue période après cinq mois consécutifs de baisse.

Le solde d'opinion des ménages relatif à leur situation financière future augmente aussi notablement (+ 12 points). Il demeure légèrement inférieur à sa moyenne. Le solde relatif à leur situation financière passée perd quant à lui 2 points mais se maintient au-dessus de sa moyenne de longue période.

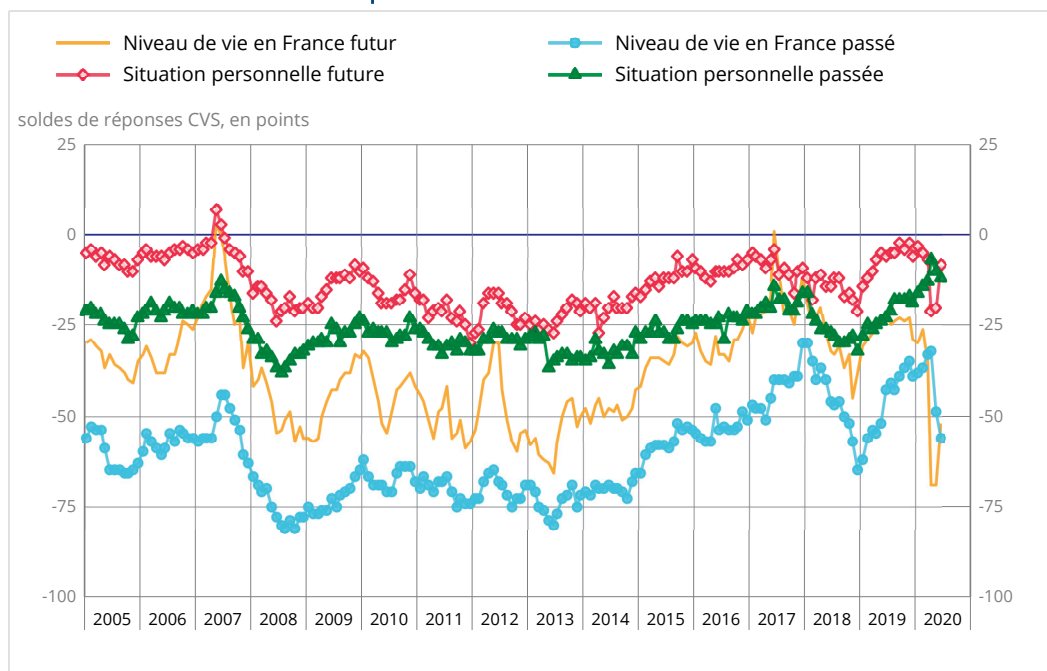
#### Capacité d'épargne : nette hausse

Le solde d'opinion des ménages sur leur capacité d'épargne future augmente nettement. Il gagne 9 points et reste au-dessus de sa moyenne de longue période.

Le solde d'opinion des ménages sur leur capacité d'épargne actuelle augmente également pour le septième mois consécutif. Il gagne 4 points et se situe au plus haut niveau depuis que la série existe (1970).

En juin, la part des ménages estimant qu'il est opportun d'épargner augmente légèrement : le solde correspondant gagne un point mais reste inférieur à sa moyenne de longue période.

## Soldes d'opinion sur la situation financière personnelle et le niveau de vie en France



Source : Insee

### OPINION DES MÉNAGES : l'indicateur synthétique et les soldes d'opinion

soldes de réponses CVS, en points

	Moy. (1)	Mars 20	Avril 20	Mai 20	Juin 20
Indicateur synthétique (2)	100	103	95	93	97
Situation financière personnelle - évolution passée	-21	-13	-7	-10	-12
Situation financière personnelle - perspectives d'évolution	-6	-7	-21	-20	-8
Capacité d'épargne actuelle	9	17	19	22	26
Capacité d'épargne future	-9	2	0	-1	8
Opportunité d'épargner	17	10	3	12	13
Opportunité de faire des achats importants	-14	-17	-60	-45	-14
Niveau de vie en France - évolution passée	-45	-33	-32	-49	-56
Niveau de vie en France - perspectives d'évolution	-25	-35	-69	-69	-52
Chômage - perspectives d'évolution	33	18	62	76	78
Prix - évolution passée	-17	-38	-50	-30	-32
Prix - perspectives d'évolution	-33	-13	14	4	-13

(1) Moyenne de janvier 1987 à décembre 2019

(2) L'indicateur est normalisé de manière à avoir une moyenne de 100 et un écart-type de 10 sur la période d'estimation (1987-2019)

Source : Insee, enquête mensuelle de conjoncture auprès des ménages

### Contexte économique en France

#### Niveau de vie futur en France : forte hausse

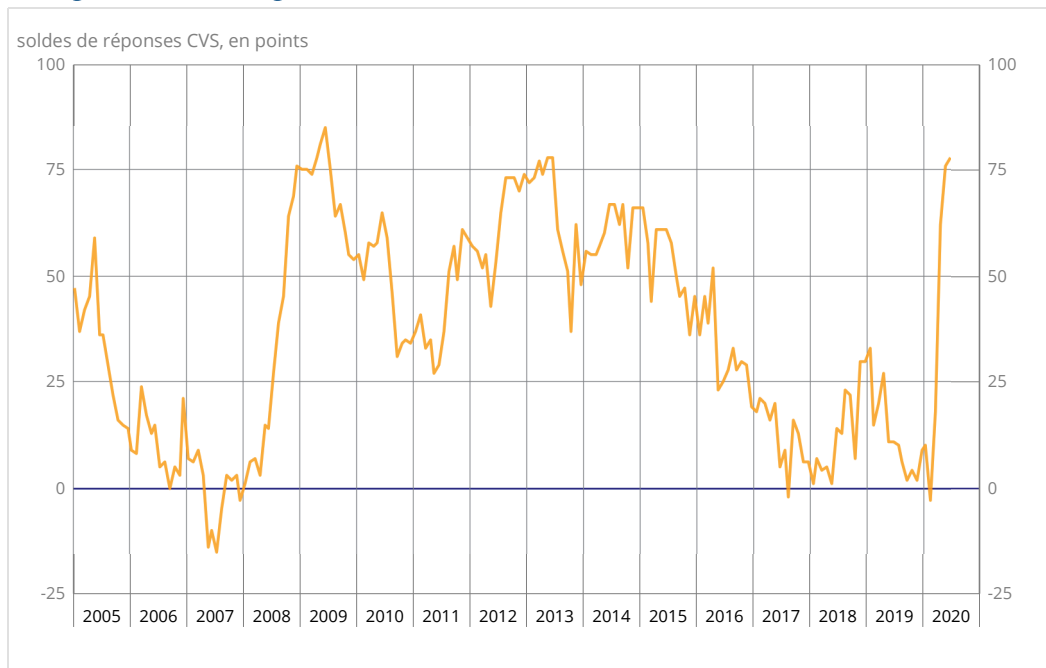
En juin, le solde d'opinion des ménages sur le niveau de vie futur en France rebondit très nettement. Il gagne 17 points mais reste en dessous de sa moyenne de longue période. Il avait perdu 34 points en avril.

En revanche, la part des ménages qui considèrent que le niveau de vie en France s'est amélioré au cours des douze derniers mois baisse nettement. Le solde correspondant perd 7 points et reste en dessous de sa moyenne de longue période.

#### Chômage : nouvelle hausse des craintes

Les craintes des ménages concernant l'évolution du chômage augmentent légèrement en juin. Le solde correspondant gagne 2 points : il atteint le niveau du pic de juin 2013, sans rejoindre le niveau historique du printemps 2009.

## Opinion des ménages sur le chômage



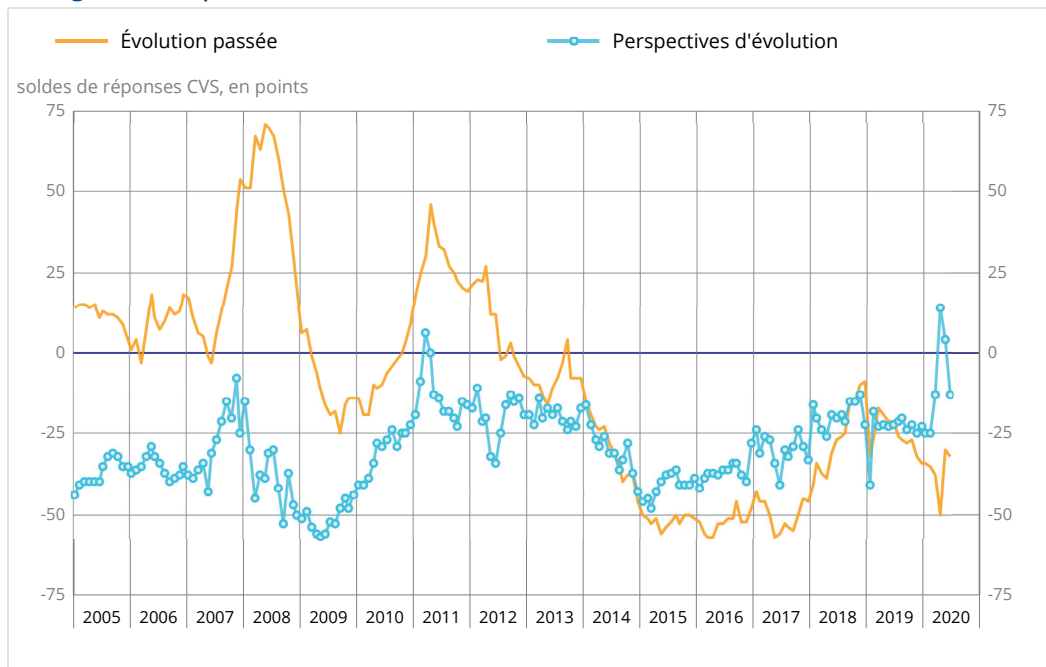
Source : Insee

## Inflation anticipée : nette baisse

En juin, les ménages estimant que les prix vont augmenter au cours des douze prochains mois sont nettement moins nombreux que le mois précédent : le solde correspondant perd 17 points. Il reste néanmoins au-dessus de sa moyenne de longue période.

Les ménages estimant que les prix ont augmenté au cours des douze derniers mois sont également moins nombreux que le mois précédent : le solde correspondant perd 2 points et se maintient nettement en dessous de sa moyenne de longue période.

## Opinion des ménages sur les prix



Source : Insee

## Pour en savoir plus

Définition – L'indicateur synthétique de confiance des ménages résume leur opinion sur la situation économique : plus sa valeur est élevée, plus le jugement des ménages sur la situation économique est favorable. Il est calculé selon la technique de l'analyse factorielle, qui permet de résumer l'évolution concomitante de plusieurs variables dont les mouvements sont très corrélés. L'indicateur décrit ici la composante commune de 8 soldes d'opinion : niveau de vie passé et futur en France, situation financière personnelle passée et future, chômage, opportunité de faire des achats importants, capacité d'épargne actuelle et capacité d'épargne future.

Méthode de calcul – Environ 2000 ménages sont interrogés par téléphone, au cours des trois premières semaines de chaque mois. Les réponses à cette enquête ont été collectées du 27 mai au 17 juin 2020. Pour chaque question posée, on calcule un solde d'opinion par différence entre les pourcentages de réponses positives et négatives. Le niveau de ces soldes n'étant pas directement interprétable, les commentaires s'appuient sur leurs seules évolutions et écarts à la moyenne de long terme. Les coefficients saisonniers étant recalculés chaque mois, l'historique des soldes corrigés des variations saisonnières (CVS) est légèrement révisé à l'occasion de chaque publication.

Prochaine publication : le 29 juillet 2020 à 8h45

Contact presse : [bureau-de-presse@insee.fr](mailto:bureau-de-presse@insee.fr)

Suivez-nous aussi sur Twitter @InseeFr : [twitter.com/InseeFr](https://twitter.com/InseeFr)



Institut national de la statistique et des études économiques

88 avenue Verdier, 92541 Montrouge Cedex

Directeur de la publication : Jean-Luc Tavernier

ISSN 0151-1475