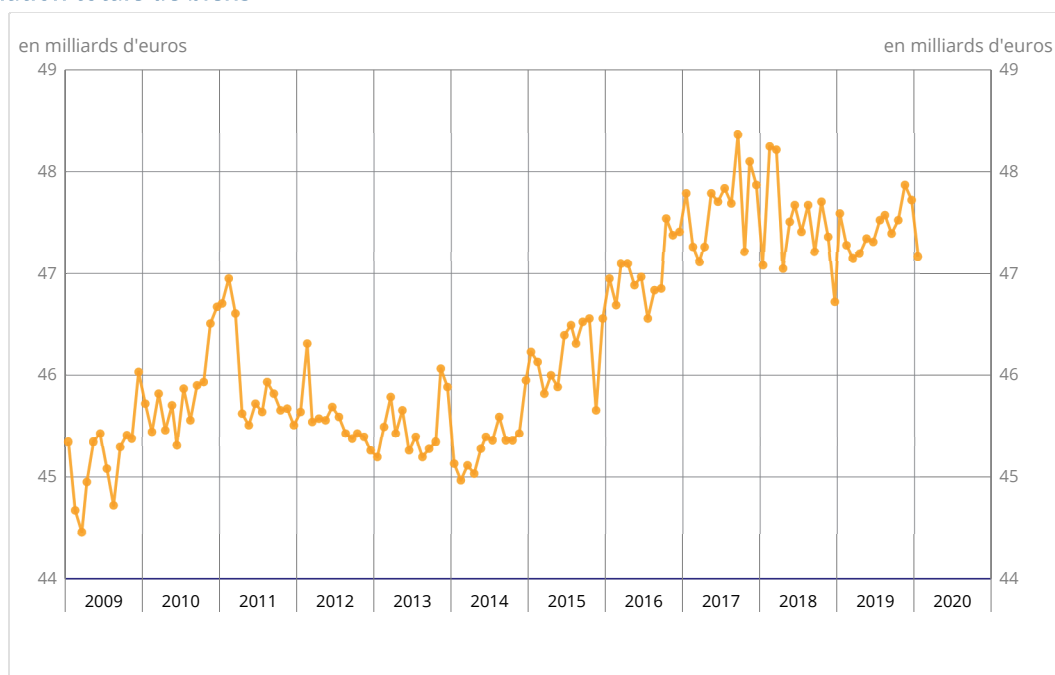


Dépenses de consommation des ménages en biens - janvier 2020

La consommation des ménages en biens diminue nettement en janvier (-1,1 %)

En janvier 2020, les dépenses de consommation des ménages en biens diminuent de nouveau en volume* (-1,1 % après -0,3 %). Cette diminution est imputable à la forte baisse de la consommation de biens fabriqués (-2,7 %), en particulier celle des voitures neuves. Les achats alimentaires rebondissent (+0,2 % après -0,4 %) et les dépenses en énergie sont quasi stables (+0,1 %).

La consommation totale de biens



Source : Insee

Biens fabriqués : forte baisse

La consommation de biens fabriqués baisse fortement en janvier (-2,7 %), entraînée par la chute des achats de biens fabriqués durables (-5,1 %). De plus, les dépenses en habillement-textile se replient de nouveau nettement (-1,2 % après -1,3 %). La consommation d'autres biens fabriqués rebondit (+0,3 % après -0,3 %).

Biens durables : chute marquée

En janvier, les dépenses en biens durables chutent (-5,1 %) après trois mois de hausse. La consommation de matériels de transport décroît fortement (-7,1 %), en particulier les achats de véhicules neufs. Cette baisse est notamment due au contrecoup de l'entrée en vigueur au 1er janvier 2020 de nouvelles modalités encadrant le malus écologique, qui avaient été anticipées au mois de décembre.

La consommation de biens d'équipement du logement baisse de nouveau (-0,9 % après -0,4 %), en particulier les achats d'appareils ménagers et de meubles.

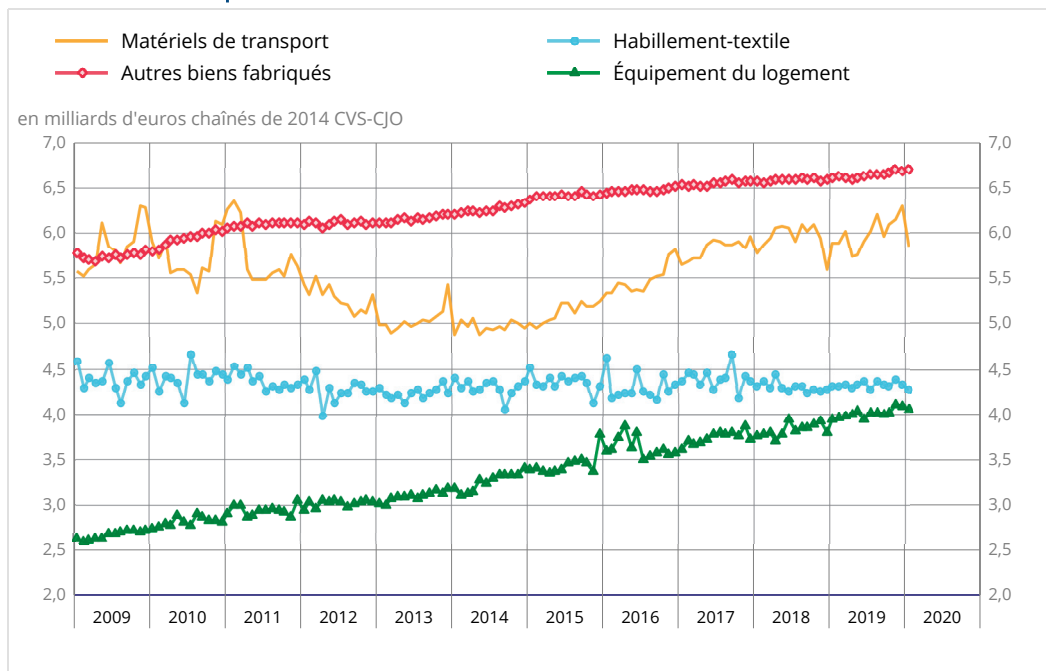
Habillement-textile : net repli

Les dépenses en habillement-textile se replient de nouveau nettement en janvier (-1,2 % après - 1,3 %) sous l'effet d'une baisse conjuguée des ventes de tissus, de vêtements, et dans une moindre mesure, de chaussures.

Autres biens fabriqués : rebond

En janvier, la consommation d'« autres biens fabriqués » rebondit (+0,3 % après -0,3 %), portée notamment par les ventes de parfums.

Décomposition des biens fabriqués



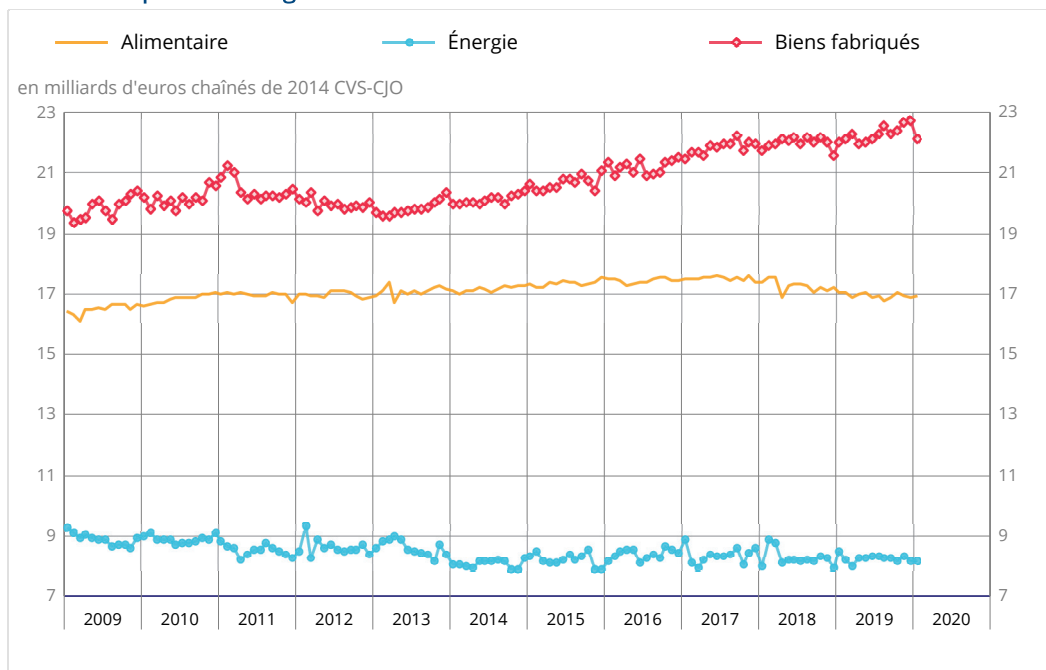
Source : Insee

Alimentaire : rebond

En janvier, la consommation alimentaire rebondit (+0,2 % après -0,4 %), du fait notamment d'une hausse de la consommation d'aliments transformés.

Par ailleurs, la consommation de tabac augmente de nouveau.

Alimentaire, biens fabriqués et énergie

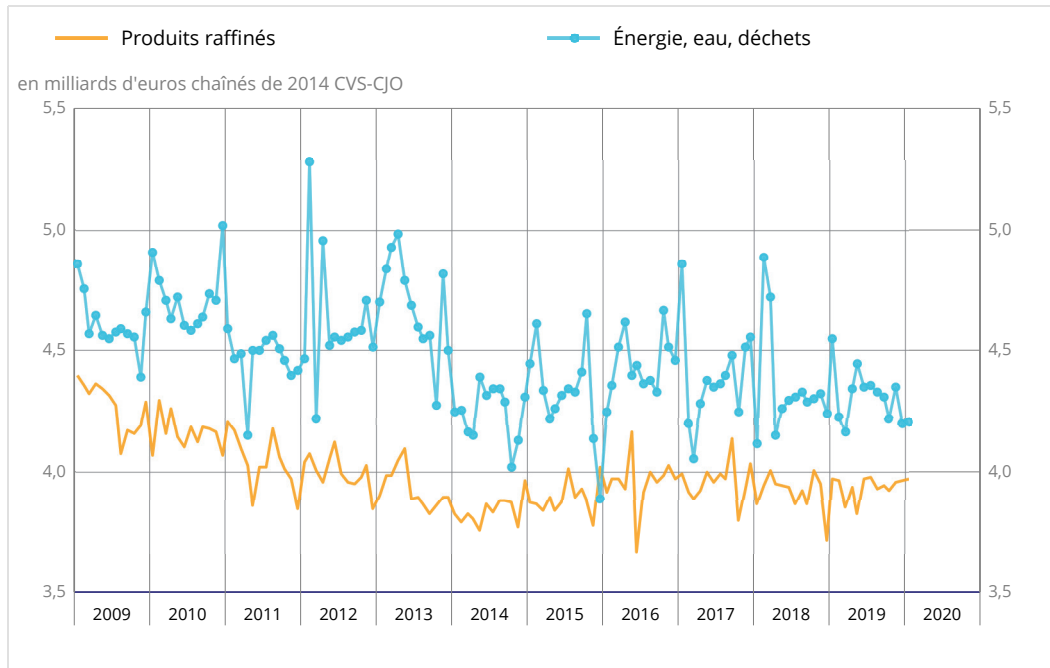


Source : Insee

Énergie : légère hausse

En janvier, la consommation d'énergie se redresse à peine (+0,1 % après -1,7 %). La consommation de gaz et d'électricité augmente très légèrement après une nette baisse en décembre, le mois de janvier étant lui aussi très doux pour la saison. La consommation de produits pétroliers raffinés augmente elle aussi un peu.

Décomposition de l'énergie



Source : Insee

L'évolution de décembre 2019 est inchangée

L'évolution des dépenses de consommation des ménages en biens de décembre 2019 est inchangée (-0,3 %). Depuis la précédente publication, de nouvelles informations ont été intégrées et les coefficients de correction des variations saisonnières (CVS) ont été actualisés mais les légères révisions des différents agrégats se compensent.

Dépenses de consommation des ménages

(variations en %, données CVS-CJO)

	Poids (1)	Nov 19	Déc 19	Jan 20	Jan 20 / Jan 19	T / T-1 (2)
Alimentaire	37	-0,5	-0,4	0,2	-0,8	0,1
- hors tabac	34	0,1	-0,5	0,2	0,1	0,6
Biens fabriqués	44	1,2	0,3	-2,7	0,4	0,4
- biens durables	22	1,5	1,3	-5,1	0,3	0,6
dont :						
- matériels de transport	12	0,9	2,4	-7,1	-0,7	0,1
- équipement du logement	7	2,1	-0,4	-0,9	2,7	1,7
- habillement	9	1,5	-1,3	-1,2	-0,8	-0,2
- autres biens fabriqués	13	0,5	-0,3	0,3	1,5	0,6
Énergie	18	2,0	-1,7	0,1	-4,1	-0,1
- dont énergie, eau, déchets	10	3,1	-3,5	0,2	-7,6	-0,9
- dont produits raffinés	9	0,8	0,2	0,1	0,0	0,8
Total	100	0,7	-0,3	-1,1	-0,9	0,2
- dont produits manufacturés	84	0,6	0,1	-1,4	-0,1	0,3

(1) Pondération dans la consommation des ménages en biens en valeur en 2017

(2) Trois derniers mois rapportés aux trois mois précédents

Source : Insee

Pour en savoir plus

*Les volumes sont mesurés aux prix de l'année précédente chaînés (en milliards d'euros 2014) et corrigés des variations saisonnières et des effets des jours ouvrables (CVS-CJO).

Champ et définition - Les dépenses de consommation en biens sont estimées conformément aux concepts et nomenclatures de la Comptabilité nationale (NAF rév. 2). En 2014, elles représentent la moitié de la dépense totale de consommation des ménages. Elles se décomposent en trois grandes fonctions :

Alimentaire : produits de l'agriculture, de la sylviculture et de la pêche (AZ), denrées alimentaires, boissons, tabac (C1).

Énergie : produits des industries extractives, ainsi que distribution d'eau, gaz, électricité et air conditionné, assainissement et la gestion des déchets (DE), et produits cokéfiés et raffinés (C2).

Biens fabriqués : produits informatiques, électroniques, électriques et optiques (C3), matériels de transport (C4), textiles-habillement-cuir, produits en bois, en papier, meubles, produits chimiques et pharmaceutiques, produits en plastiques, caoutchouc, minéraux, métaux, quincaillerie-bricolage (C5). Au sein de ce poste sont distingués les biens « durables » qui regroupent matériels de transport, équipement du logement (meuble, électroménager, etc.) et autres biens durables (horlogerie-bijouterie, lunettes, appareils médicaux, etc.).

Les produits manufacturés correspondent à l'ensemble des produits C1, C2, C3, C4, C5.

Sources - Cet indicateur de consommation est construit à partir de différentes sources statistiques établies par la Banque de France, le Comité des constructeurs français d'automobiles, le Service de la donnée et des études statistiques (SDES), l'Institut français de la mode, la Cnam, le Syndicat national du caoutchouc et des plastiques, le Comité des producteurs de pétrole, GFK, Logista, la Chambre syndicale internationale de l'automobile et du motorcycle, etc.

Prochaine publication : le 31 mars 2020 à 8h45

Contact presse : bureau-de-presse@insee.fr

Suivez-nous aussi sur Twitter @InseeFr : twitter.com/InseeFr



Institut national de la statistique et des études économiques

88 avenue Verdier, 92541 Montrouge Cedex

Directeur de la publication : Jean-Luc Tavernier

ISSN 0151-1475