

Chiffre d'affaires des grandes surfaces alimentaires - décembre 2019

En décembre 2019, le chiffre d'affaires des grandes surfaces alimentaires se replie (-0,3 %)

En décembre 2019, le chiffre d'affaires des grandes surfaces alimentaires se replie (-0,3 % après +0,7 % en novembre). Il augmente de nouveau dans la vente de produits alimentaires (+0,3 % après +0,4 %), et se contracte dans celle de produits non alimentaires (-1,4 % après +1,5 %) et celle de carburants (-0,6 % après +0,5 %).

Le chiffre d'affaires des supermarchés croît après une quasi-stabilité en novembre (+1,1 % après +0,1 %) tandis que celui des hypermarchés se replie (-1,3 % après +0,8 %).

Légère hausse du chiffre d'affaires sur le quatrième trimestre (+0,3 %)

Au cours du quatrième trimestre 2019, le chiffre d'affaires des grandes surfaces alimentaires est en légère hausse (+0,3 %) par rapport au troisième trimestre 2019. Les ventes sont quasi stables dans les produits alimentaires (+0,1 %) et les carburants (-0,1 %), et augmentent dans les produits non alimentaires (+0,5 %).

Le chiffre d'affaires des supermarchés est en hausse de 0,9 % tandis que celui des hypermarchés baisse de 0,3 %.

Baisse du chiffre d'affaires de 0,7 % sur un an

Au cours du quatrième trimestre 2019, le chiffre d'affaires réalisé par les grandes surfaces alimentaires baisse de 0,7 % par rapport au quatrième trimestre 2018. Sur cette période, les ventes de produits alimentaires se replient de 0,6 %, celles de produits non alimentaires de 1,5 % et celles de carburants de 0,2 %. En rythme annuel, le chiffre d'affaires des supermarchés est quasi stable (+0,1 %) tandis que celui des hypermarchés diminue (-1,5 %).

Évolution du chiffre d'affaires des grandes surfaces alimentaires

Valeur CVS-CJO, référence 100 en 2015

Nomenclature Naf rév. 2	Variation en %				
	Déc./Nov.	Nov./Oct.	Oct./Sept.	T/T-1 (1)	T/T-4 (1)
Ensemble des grandes surfaces alimentaires(*)	-0,3	0,7	0,1	0,3	-0,7
dont					
Produits alimentaires(**)	0,3	0,4	-0,4	0,1	-0,6
Produits non alimentaires(**)	-1,4	1,5	0,1	0,5	-1,5
Carburants(**)	-0,6	0,5	0,1	-0,1	-0,2
dont					
Supermarchés(***)	1,1	0,1	-0,3	0,9	0,1
Hypermarchés(***)	-1,3	0,8	0,3	-0,3	-1,5

(1) Trois derniers mois (T) rapportés aux mêmes mois de l'année précédente (T-4) ou aux trois mois précédents (T-1).

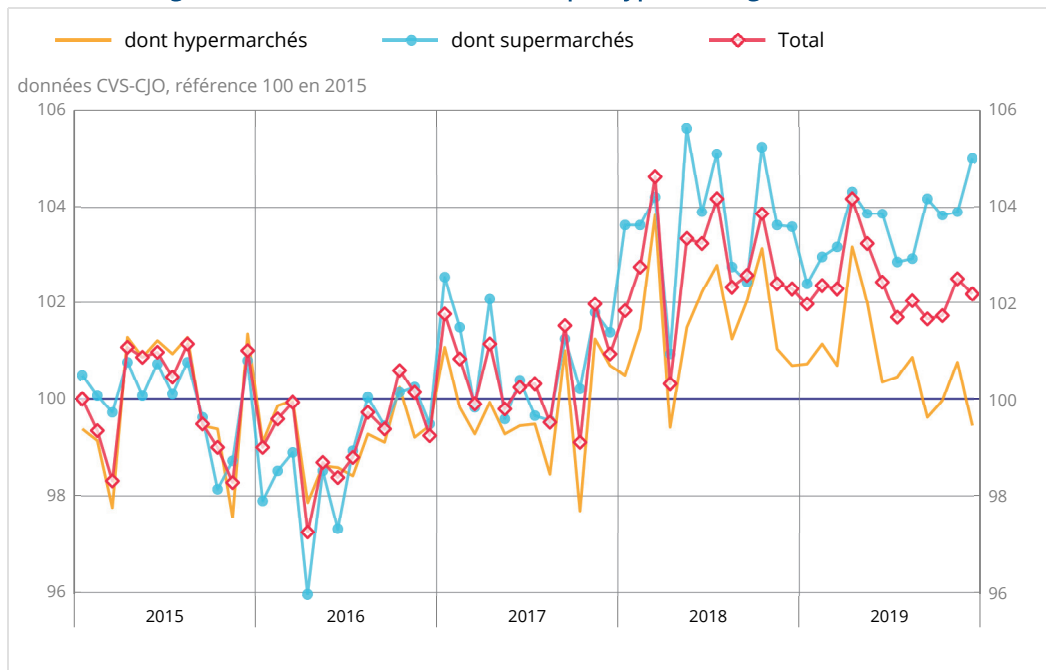
(*) : y compris courses en ligne, drive et en magasins gérés

(**) : vendus en supermarchés ou hypermarchés

(***) : hors courses en ligne, hors drive et hors magasins gérés

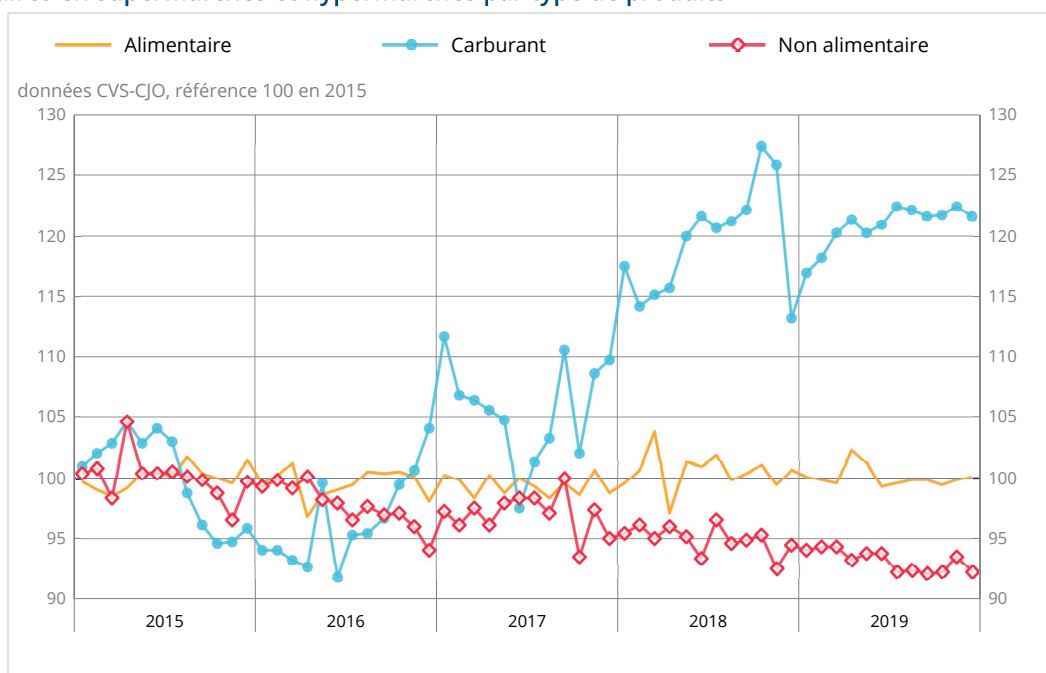
Source : Insee - Enquête mensuelle sur l'activité des grandes surfaces alimentaires (Emagsa)

Chiffre d'affaires total des grandes surfaces alimentaires et par type de magasins



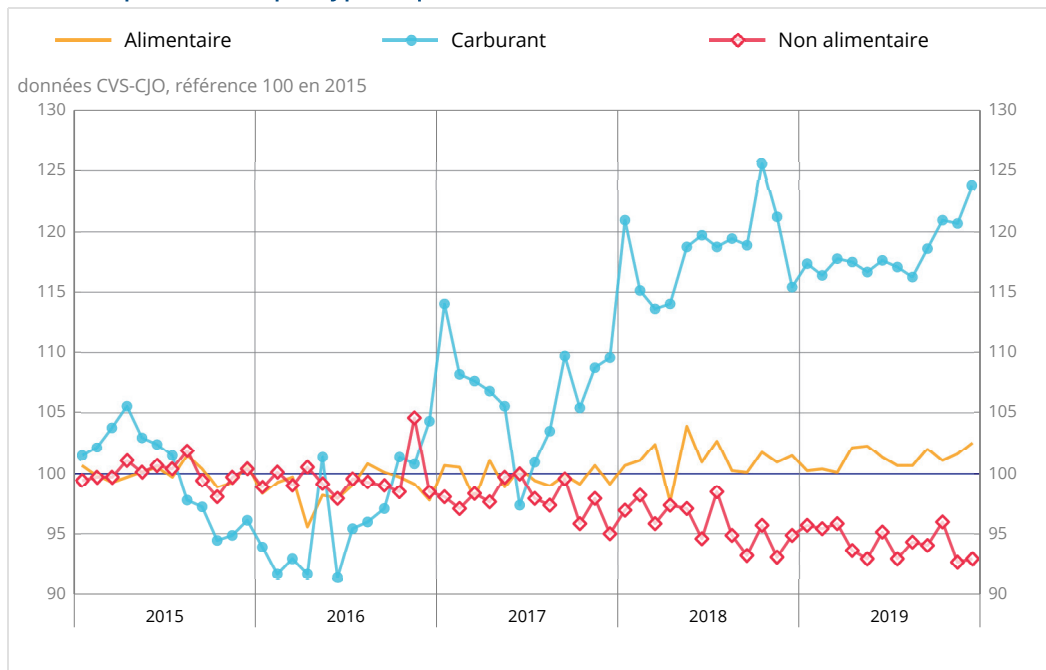
Source : Insee - Enquête mensuelle sur l'activité des grandes surfaces alimentaires (Emagsa)

Chiffre d'affaires en supermarchés et hypermarchés par type de produits



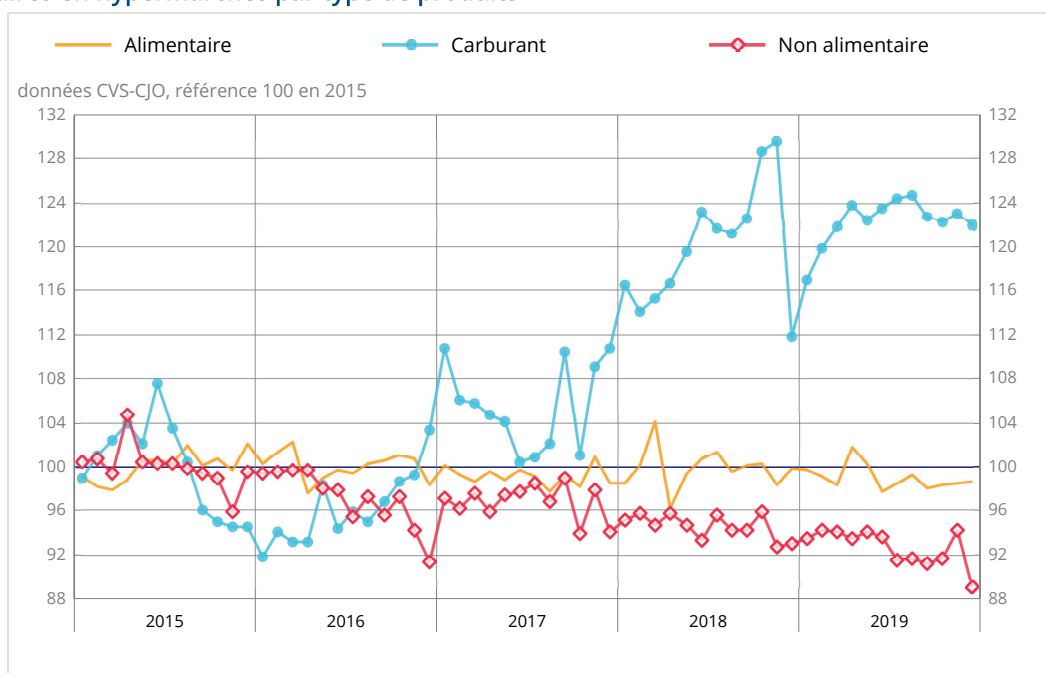
Source : Insee - Enquête mensuelle sur l'activité des grandes surfaces alimentaires (Emagsa)

Chiffre d'affaires en supermarchés par type de produits



Source : Insee - Enquête mensuelle sur l'activité des grandes surfaces alimentaires (Emagsa)

Chiffre d'affaires en hypermarchés par type de produits



Source : Insee - Enquête mensuelle sur l'activité des grandes surfaces alimentaires (Emagsa)

Révisions

L'évolution du chiffre d'affaires des grandes surfaces alimentaires en novembre 2019 est inchangée à +0,7 % (après arrondi) par rapport à la précédente publication.

Révision des variations

	en point de %				
	Nov./Oct.	Oct./Sept.	Sept./Août	2019T3/2019T2	2018/2017
Ensemble des grandes surfaces alimentaires	0,06	0,01	0,01	-0,07	0,00
Série brute	0,17	-0,06	0,00	0,00	0,00
Coeff. CVS-CJO	-0,11	0,07	0,01	-0,07	0,00

Note de lecture : Au sein des grandes surfaces alimentaires, l'évolution CVS-CJO du chiffre d'affaires entre octobre et novembre 2019 est révisée de +0,06 point : +0,17 point lié à la révision des données brutes et -0,11 point dû à l'actualisation des coefficients de correction des variations saisonnières et de jours ouvrés.

Source : Insee - Enquête mensuelle sur l'activité des grandes surfaces alimentaires (Emagsa)

Pour en savoir plus

Prochaine publication le 28 février 2020 à 12h

Contact presse : bureau-de-presse@insee.fr

Suivez-nous aussi sur Twitter [@InseeFr](https://twitter.com/InseeFr) : twitter.com/InseeFr



Institut national de la statistique et des études économiques

88 avenue Verdier, 92541 Montrouge Cedex

Directeur de la publication : Jean-Luc Tavernier

ISSN 0151-1475