

22 janvier 2020

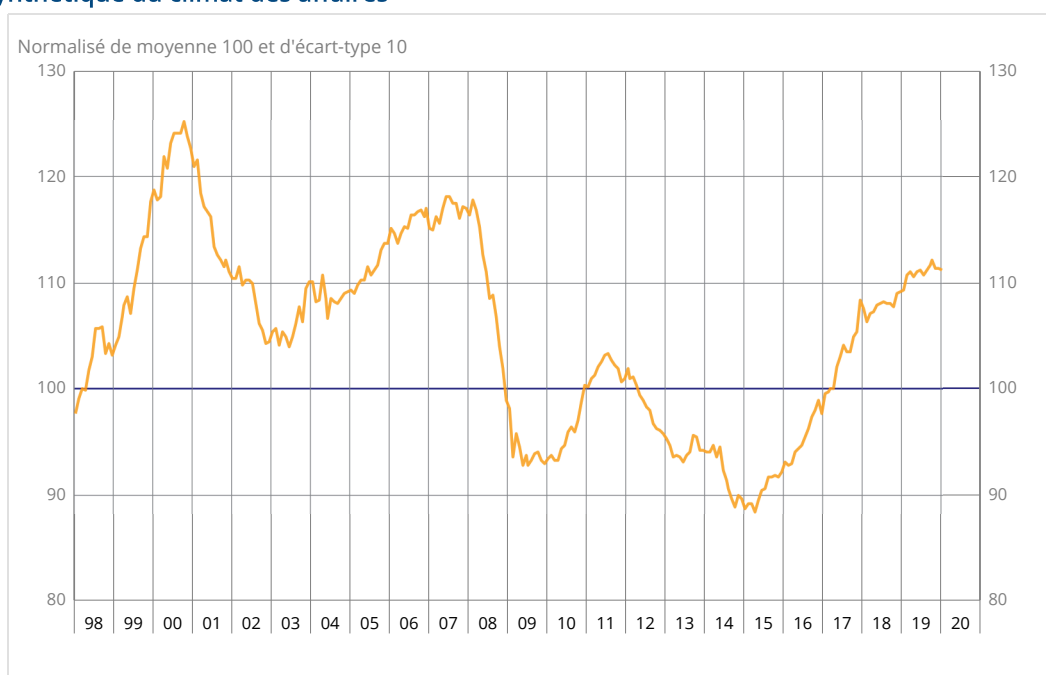
N° 2020-14

Enquête mensuelle de conjoncture dans l'industrie du bâtiment - janvier 2020

En janvier 2020, le climat des affaires reste stable à un haut niveau dans l'industrie du bâtiment

Selon les chefs d'entreprise du bâtiment interrogés en janvier 2020, le climat des affaires reste stable. L'indicateur qui le synthétise se maintient à 111, largement au-dessus de sa moyenne de longue période (100).

Indicateur synthétique du climat des affaires



Source : Insee

Les entrepreneurs restent plutôt optimistes sur leur activité à venir

En janvier 2020, autant d'entrepreneurs que le mois précédent signalent une augmentation de leur activité au cours des trois derniers mois. Le solde correspondant est stable, bien au-dessus de sa moyenne de longue période. Pour les trois prochains mois, l'optimisme des entrepreneurs perdure quant à leur propre activité : le solde d'opinion concernant l'activité prévue, en très légère hausse, se situe bien au-dessus de sa moyenne. Cependant, l'opinion des entrepreneurs sur les perspectives générales du secteur est moins favorable qu'en octobre dernier : le solde d'opinion correspondant baisse mais reste largement au-dessus de sa moyenne de longue période.

Conjoncture dans l'industrie du bâtiment

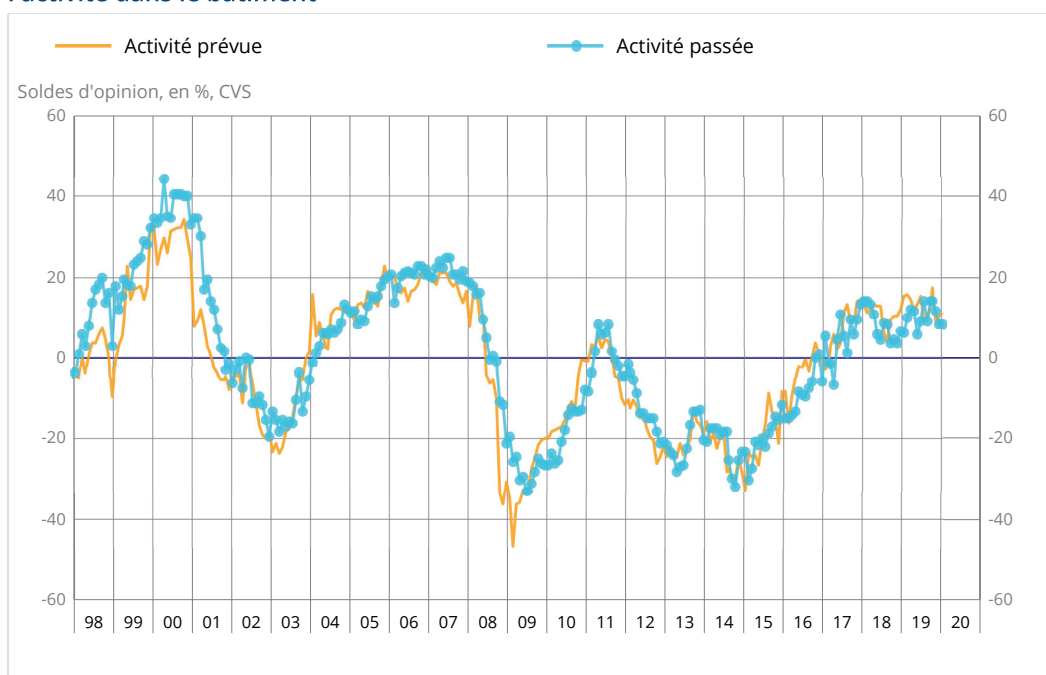
Soldes d'opinion, en %, CVS

| | Moy* | Oct 19 | Nov 19 | Dec 19 | Jan 20 |
|---|------------|------------|------------|------------|------------|
| Climat des affaires | 100 | 112 | 111 | 111 | 111 |
| Activité passée | -3 | 14 | 11 | 8 | 8 |
| Activité prévue | -5 | 17 | 9 | 10 | 11 |
| Perspectives générales | -15 | 10 | | | 6 |
| Effectifs passés | -5 | 6 | 4 | 4 | 8 |
| Effectifs prévus | -3 | 11 | 17 | 13 | 15 |
| Jugements sur les carnets de commandes | -22 | 4 | 5 | 6 | 1 |
| Carnets de commandes (en mois) | 5,7 | 8,1 | 8,0 | 8,0 | 8,0 |
| Taux d'utilisation des capacités de production (en %) | 88,6 | 91,7 | 91,9 | 91,6 | 91,4 |
| Goulots de production (en %) | 32 | 46 | 45 | 45 | 45 |
| - Pour insuffisance de personnel (en %) | 14 | 26 | 23 | 23 | 24 |
| Difficultés de recrutement (en %) | 58 | 76 | | | 78 |
| Prix | -13 | 3 | 2 | 5 | 7 |
| Situation de trésorerie | -10 | -3 | | | 4 |
| Délais de paiement | 30 | 27 | | | 28 |

* Moyenne depuis avril 1975 pour le climat, depuis septembre 1993 pour les soldes

Source : Insee - enquête mensuelle de conjoncture dans le bâtiment

Évolution de l'activité dans le bâtiment

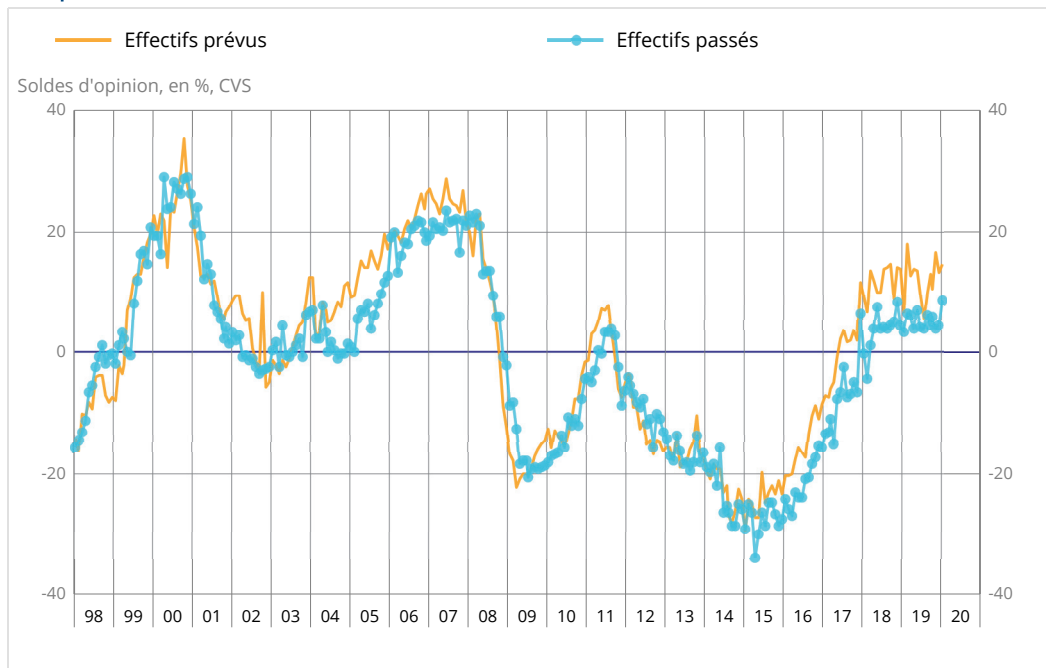


Source : Insee

Amélioration de l'opinion sur l'emploi

En janvier 2020, les entrepreneurs sont plus nombreux qu'en décembre à indiquer avoir augmenté leurs effectifs au cours des trois derniers mois. Le solde correspondant, déjà bien supérieur à sa moyenne, se redresse nettement. De même, les perspectives d'emploi sont jugées un peu plus favorables qu'en décembre : le solde d'opinion relatif aux effectifs prévus rebondit légèrement et reste bien au-dessus de sa moyenne.

Évolution de l'emploi dans le bâtiment

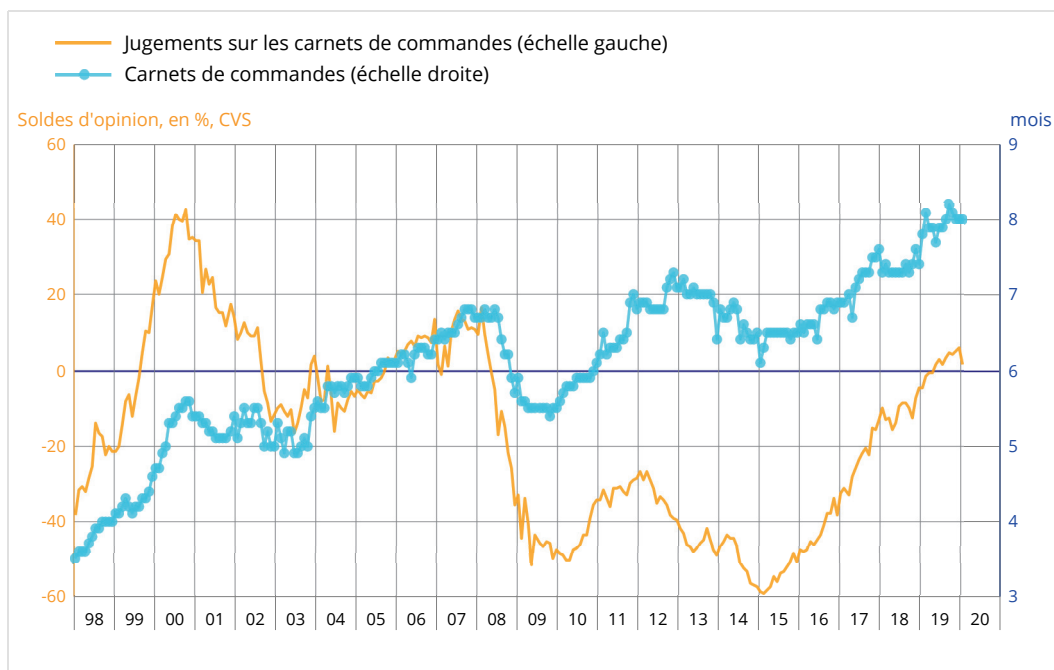


Source : Insee

Repli des jugements sur les carnets de commandes

En janvier 2020, moins d'entrepreneurs que le mois précédent jugent leurs carnets de commandes bien garnis : le solde correspondant se replie mais reste très au-dessus de sa moyenne de longue période. Compte tenu de leurs effectifs, les entrepreneurs estiment que les commandes assurent 8,0 mois de travail, autant que le mois précédent et nettement plus qu'en moyenne sur longue période (5,7 mois).

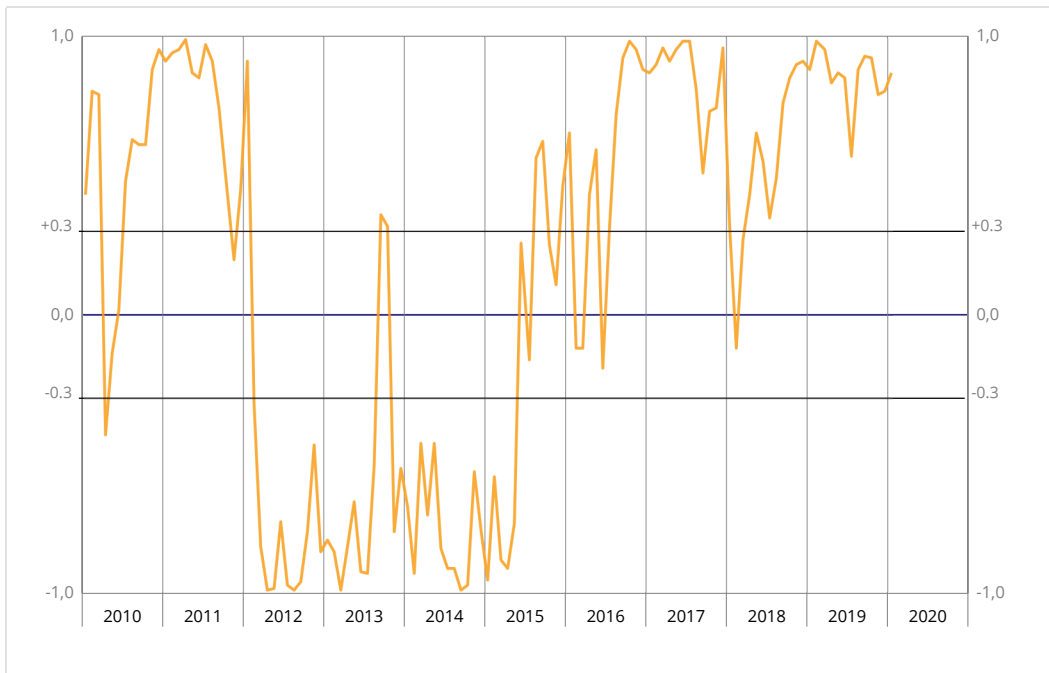
Carnets de commandes



Source : Insee

L'indicateur de retournement reste dans la zone indiquant un climat conjoncturel favorable.

Indicateur de retournement



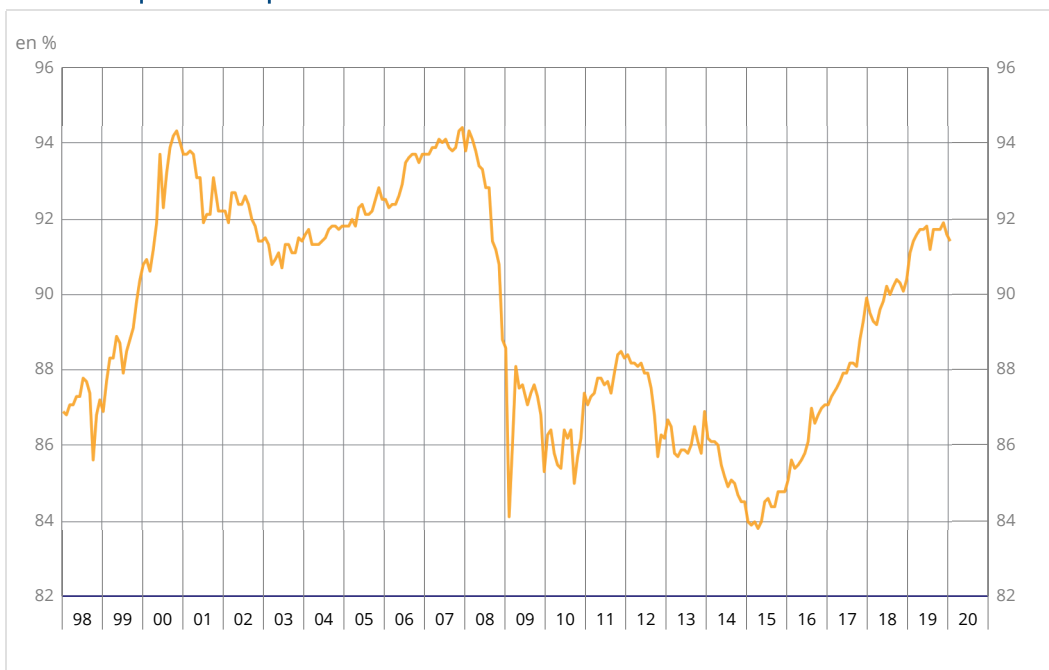
Lecture : proche de 1 (resp. -1), l'indicateur signale un climat conjoncturel favorable (resp. défavorable). La zone d'incertitude conjoncturelle est comprise entre -0,3 et +0,3.

Source : Insee

Les tensions sur l'appareil productif demeurent intenses

En janvier 2020, le taux d'utilisation des capacités de production est en légère baisse, comme en décembre. À 91,4 %, il demeure au-dessus de sa moyenne de longue période (88,6 %). Dans le même temps, 45 % des entrepreneurs signalent des goulots de production, comme le mois précédent et bien plus qu'en moyenne. En particulier, près d'un quart des entrepreneurs ressentent des goulots dus au manque de personnel. Plus des trois quarts des entrepreneurs rencontrent des difficultés de recrutement. Cet indicateur tend à augmenter depuis le printemps 2019 et se situe largement au-dessus de sa moyenne sur longue période (58 %).

Taux d'utilisation des capacités de production



Source : Insee

Un peu plus de chefs d'entreprises anticipent une augmentation de leurs prix

En janvier 2020, les chefs d'entreprises sont plus nombreux qu'en octobre 2019 à indiquer une amélioration de leur trésorerie. Le solde correspondant, en hausse, se situe au-dessus de sa moyenne de longue période. Dans le même temps, les chefs d'entreprise sont aussi nombreux qu'en octobre à signaler une augmentation des délais de paiement de leurs clients. Le solde d'opinion correspondant, quasi stable, reste au-dessous de sa moyenne de longue période.

Par ailleurs, les chefs d'entreprises sont plus nombreux qu'en décembre 2019 à annoncer qu'ils augmenteront leurs prix au cours des trois prochains mois. Le solde d'opinion correspondant augmente légèrement de nouveau et se situe bien au-dessus de sa moyenne de longue période.

Pour en savoir plus

Le solde d'opinion correspond à l'écart entre le pourcentage de réponses « en hausse » et le pourcentage de réponses « en baisse ».

Des informations complémentaires (méthodologie simplifiée et détaillée, nomenclatures, etc.) sont disponibles par l'onglet « Documentation » de la présente page.

Prochaine publication : le 25 février 2020 à 8h45

Contact presse : bureau-de-presse@insee.fr

Suivez-nous aussi sur Twitter @InseeFr : twitter.com/InseeFr



Institut national de la statistique et des études économiques

88 avenue Verdier, 92541 Montrouge Cedex

Directeur de la publication : Jean-Luc Tavernier

ISSN 0151-1475