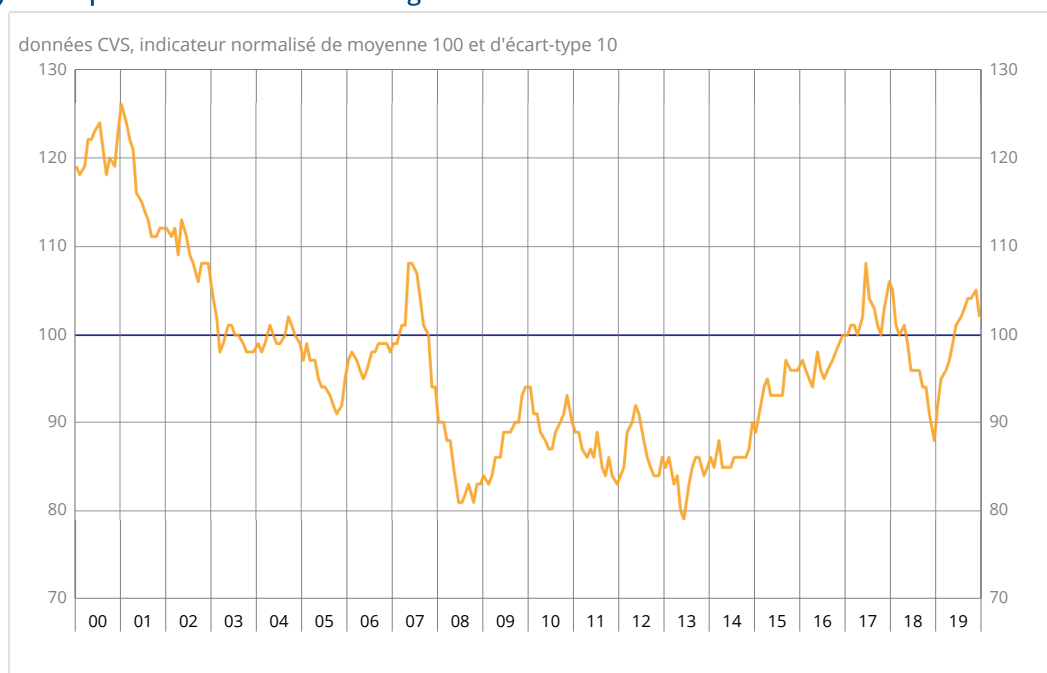


Enquête mensuelle de conjoncture auprès des ménages - décembre 2019

En décembre 2019, la confiance des ménages baisse nettement

En décembre 2019, la confiance des ménages dans la situation économique baisse pour la première fois depuis décembre 2018. À 102, l'indicateur qui la synthétise perd trois points. Il demeure néanmoins au-dessus de sa moyenne de longue période (100).

Indicateur synthétique de confiance des ménages



Source : Insee

Situation personnelle

Situation financière passée et future : baisse

En décembre, le solde d'opinion des ménages quant à leur situation financière future perd quatre points et rejoint sa moyenne de longue période. Le solde relatif à leur situation financière passée perd quant à lui un point et se maintient au-dessus de sa moyenne de longue période.

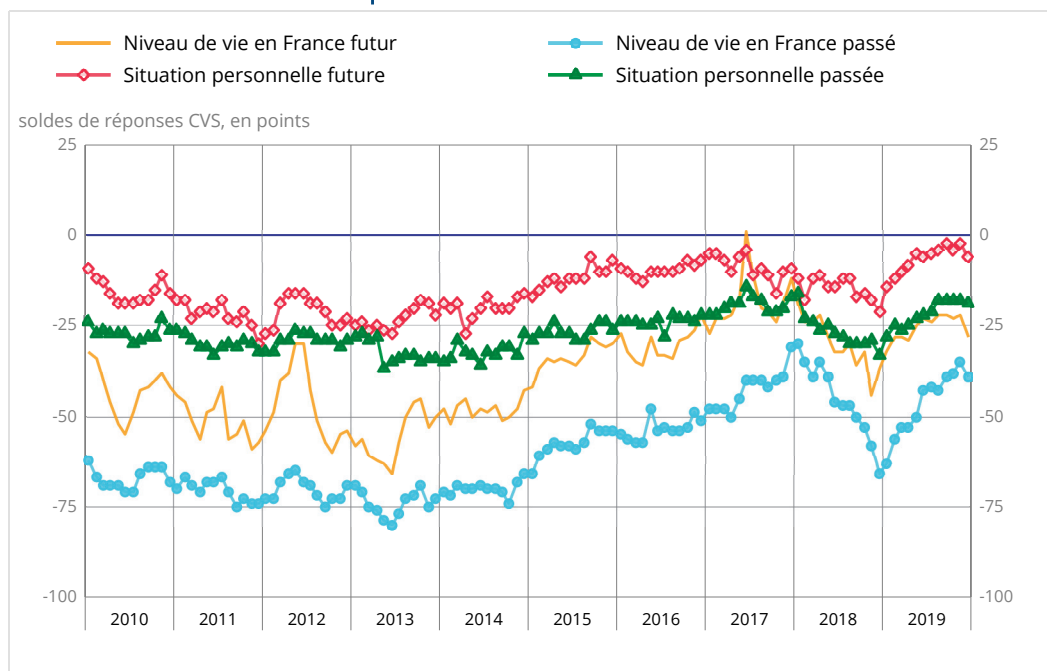
Par ailleurs, la proportion de ménages estimant qu'il est opportun de faire des achats importants diminue par rapport au mois précédent : le solde correspondant perd deux points, mais il demeure bien au-dessus de sa moyenne.

Capacité d'épargne future : nette baisse

En décembre, l'opinion des ménages sur leur capacité d'épargne future se dégrade : le solde correspondant baisse de quatre points. En revanche, le solde relatif à leur capacité d'épargne actuelle augmente d'un point. Les deux soldes demeurent au-dessus de leur moyenne de longue période.

La part des ménages estimant qu'il est opportun d'épargner est stable : le solde correspondant demeure ainsi inférieur à sa moyenne.

Soldes d'opinion sur la situation financière personnelle et le niveau de vie en France



Source : Insee

OPINION DES MÉNAGES : l'indicateur synthétique et les soldes d'opinion

soldes de réponses CVS, en points

	Moy. (1)	Sept 19	Oct 19	Nov 19	Dec 19
Indicateur synthétique (2)	100	104	104	105	102
Situation financière personnelle - évolution passée	-21	-18	-18	-18	-19
Situation financière personnelle - perspectives d'évolution	-6	-2	-4	-2	-6
Capacité d'épargne actuelle	9	14	14	13	14
Capacité d'épargne future	-9	4	-1	0	-4
Opportunité d'épargner	17	10	11	10	10
Opportunité de faire des achats importants	-14	-7	-6	-5	-7
Niveau de vie en France - évolution passée	-45	-39	-38	-35	-39
Niveau de vie en France - perspectives d'évolution	-25	-22	-23	-22	-28
Chômage - perspectives d'évolution	33	2	3	2	8
Prix - évolution passée	-17	-27	-27	-32	-34
Prix - perspectives d'évolution	-33	-25	-23	-25	-25

(1) Moyenne de janvier 1987 à décembre 2019

(2) L'indicateur est normalisé de manière à avoir une moyenne de 100 et un écart-type de 10 sur la période d'estimation (1987-2019)

Source : Insee, enquête mensuelle de conjoncture auprès des ménages

Contexte économique en France

Niveau de vie en France : forte baisse

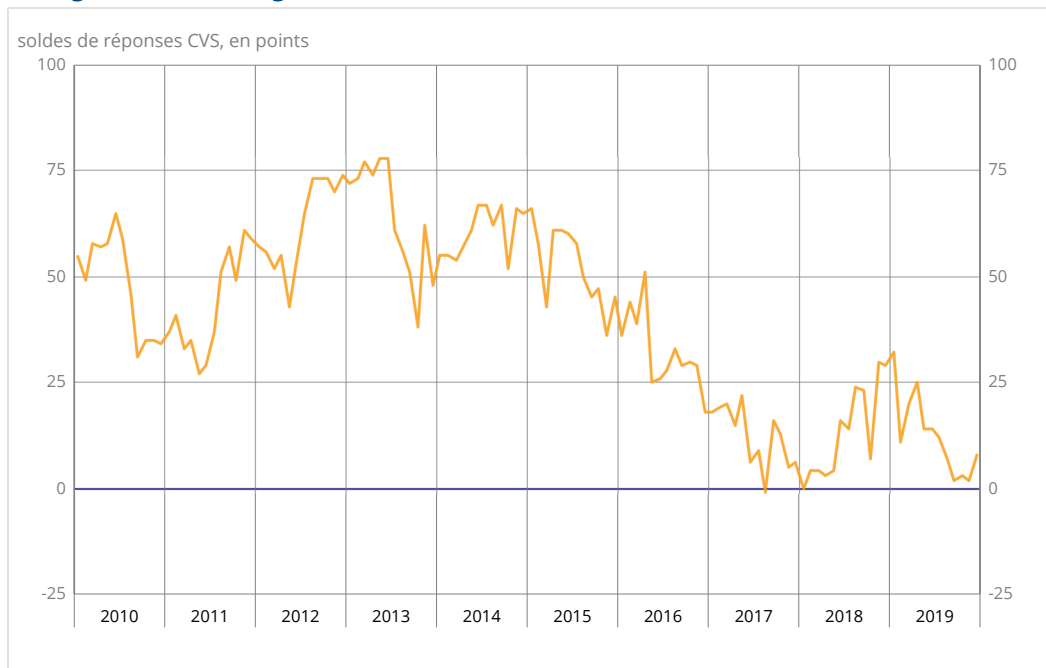
En décembre, la part des ménages qui considèrent que le niveau de vie en France s'est amélioré au cours des douze derniers mois baisse fortement : le solde correspondant perd quatre points mais se situe toujours au-dessus de sa moyenne de longue période.

Le solde d'opinion des ménages sur le niveau de vie futur en France baisse quant à lui de manière un peu plus marquée : il perd six points et passe en dessous de sa moyenne.

Chômage : craintes en hausse

Les craintes des ménages concernant l'évolution du chômage augmentent en décembre : le solde correspondant gagne six points après deux mois de quasi-stabilité. Il demeure néanmoins bien au-dessous de sa moyenne de longue période.

Opinion des ménages sur le chômage



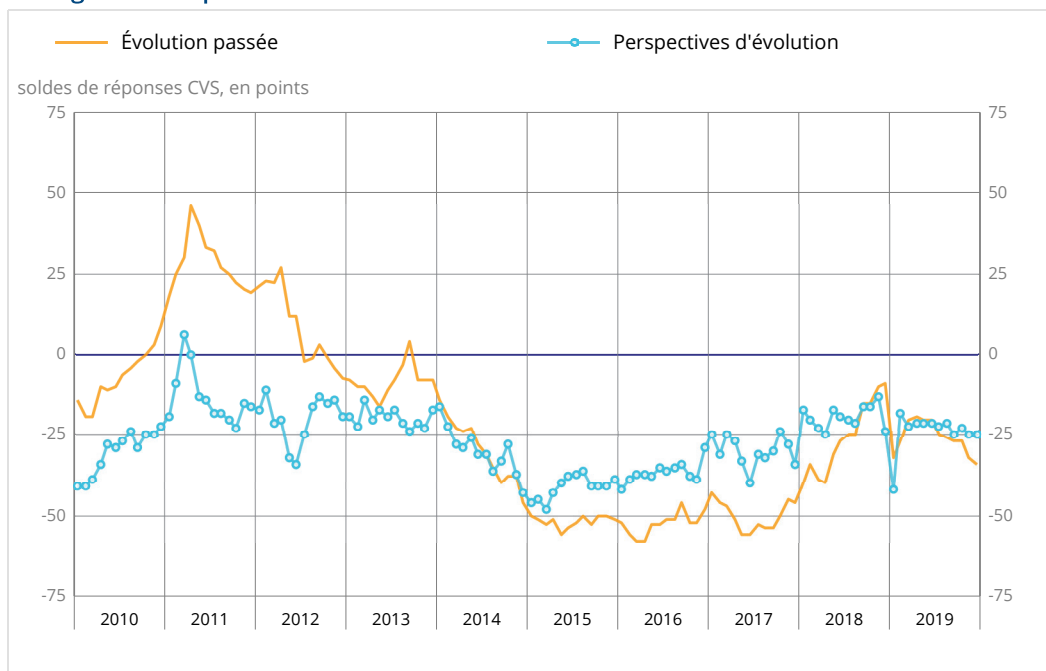
Source : Insee

Inflation perçue : légère baisse

En décembre, les ménages estimant que les prix ont augmenté au cours des douze derniers mois sont moins nombreux que le mois précédent : le solde correspondant perd deux points, et demeure bien au-dessous de sa moyenne.

Le solde d'opinion des ménages sur les prix futurs est quant à lui inchangé, au-dessus de sa moyenne de longue période.

Opinion des ménages sur les prix



Source : Insee

Révisions

Du fait de la réestimation annuelle des coefficients de correction des variations saisonnières (CVS), certains modèles ont été mis à jour et les moyennes de longue période ont été recalculées. Ces changements n'ont toutefois pas entraîné de révision majeure des données déjà publiées. L'indicateur synthétique de la confiance des ménages en novembre 2019 a été revu à la baisse d'un point (à 105).

Pour en savoir plus

Définition – L'indicateur synthétique de confiance des ménages résume leur opinion sur la situation économique : plus sa valeur est élevée, plus le jugement des ménages sur la situation économique est favorable. Il est calculé selon la technique de l'analyse factorielle, qui permet de résumer l'évolution concomitante de plusieurs variables dont les mouvements sont très corrélés. L'indicateur décrit ici la composante commune de 8 soldes d'opinion: niveau de vie passé et futur en France, situation financière personnelle passée et future, chômage, opportunité de faire des achats importants, capacité d'épargne actuelle et capacité d'épargne future.

Méthode de calcul – Environ 2000 ménages sont interrogés par téléphone, au cours des trois premières semaines de chaque mois. Les réponses à cette enquête ont été collectées du 27 novembre au 17 décembre 2019. Pour chaque question posée, on calcule un solde d'opinion par différence entre les pourcentages de réponses positives et négatives. Le niveau de ces soldes n'étant pas directement interprétable, les commentaires s'appuient sur leurs seules évolutions et écarts à la moyenne de long terme. Les coefficients saisonniers étant recalculés chaque mois, l'historique des soldes corrigés des variations saisonnières (CVS) est légèrement révisé à l'occasion de chaque publication.

Prochaine publication : le 29 janvier 2020 à 8h45

Contact presse : bureau-de-presse@insee.fr

Suivez-nous aussi sur Twitter @InseeFr : twitter.com/InseeFr



Institut national de la statistique et des études économiques

88 avenue Verdier, 92541 Montrouge Cedex

Directeur de la publication : Jean-Luc Tavernier

ISSN 0151-1475