

Indicateurs de climat des affaires et de retournement conjoncturel - décembre 2019

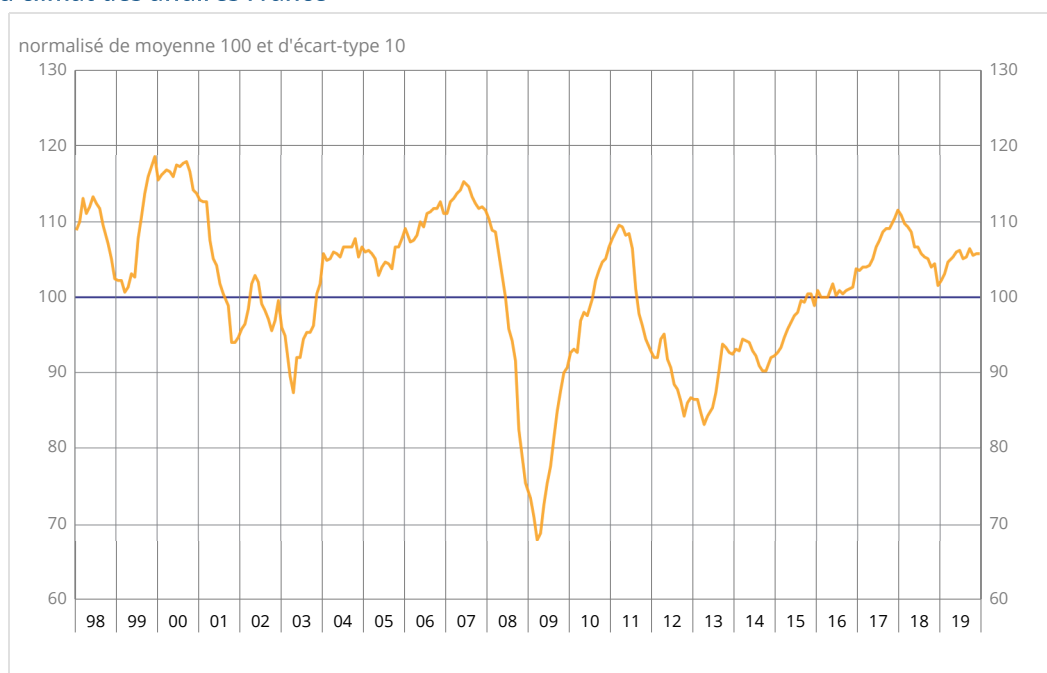
En décembre 2019, le climat des affaires en France est stable et le climat de l'emploi s'altère légèrement

Le climat des affaires est stable, au-dessus de sa moyenne de longue période

En décembre 2019, le climat des affaires est stable. L'indicateur qui le synthétise, calculé à partir des réponses des chefs d'entreprise des principaux secteurs d'activité marchands, se situe à 106, au-dessus de sa moyenne de longue période (100).

Comparé au mois précédent, le climat des affaires gagne deux points dans le commerce de détail et un point dans les services. Il est stable dans l'industrie et le bâtiment. Dans tous les secteurs, le climat des affaires est au-dessus de sa moyenne de longue période.

Indicateur du climat des affaires France



Source : Insee

Indicateurs du climat des affaires et du climat de l'emploi

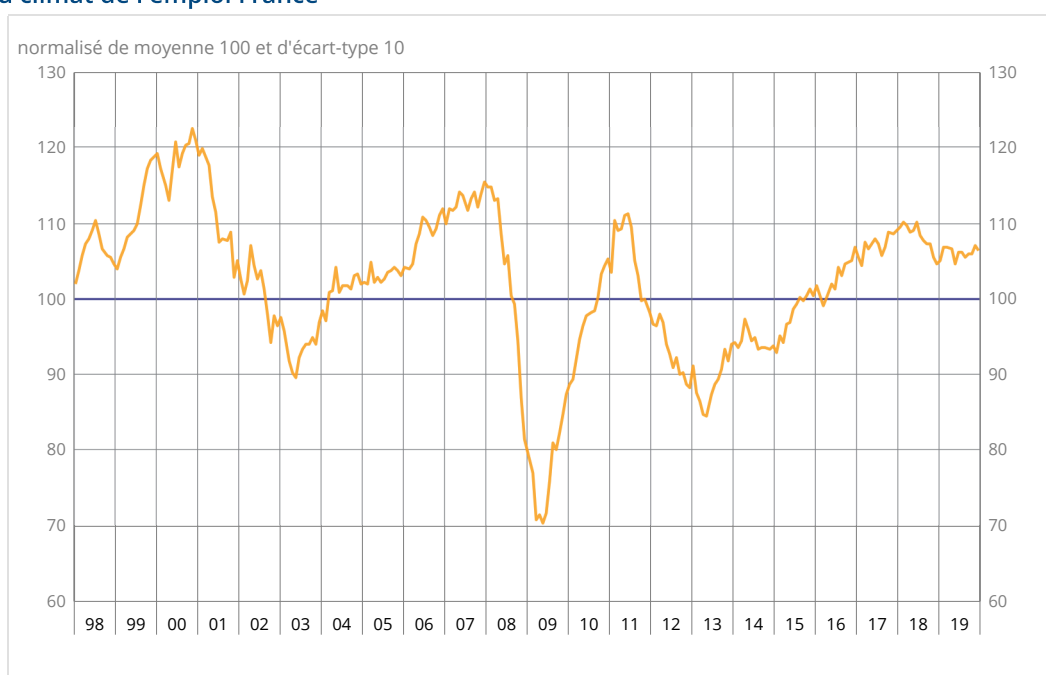
	Août 19	Sept. 19	Oct. 19	Nov. 19	Déc. 19
Indicateurs du climat des affaires					
France	105	106	105	106	106
Industrie	103	102	99	102	102
Bâtiment	111	112	112	111	111
Services	105	106	106	106	107
Commerce de détail	100	105	105	106	108
Commerce de gros		106		105	
Indicateur du climat de l'emploi					
Emploi	105	106	106	107	106

Sources : Insee, enquêtes de conjoncture

Le climat de l'emploi s'altère légèrement tout en restant à un niveau assez élevé

En novembre 2019, le climat de l'emploi s'altère légèrement. L'indicateur qui le synthétise se replie d'un point et retrouve son niveau d'octobre. À 106, il reste nettement au-dessus de sa moyenne de longue période. Ce repli est essentiellement le fait d'une dégradation des perspectives d'emploi dans les services, hors intérim mais aussi dans l'intérim.

Indicateur du climat de l'emploi France



Source : Insee

L'indicateur de retournement signale un climat conjoncturel favorable

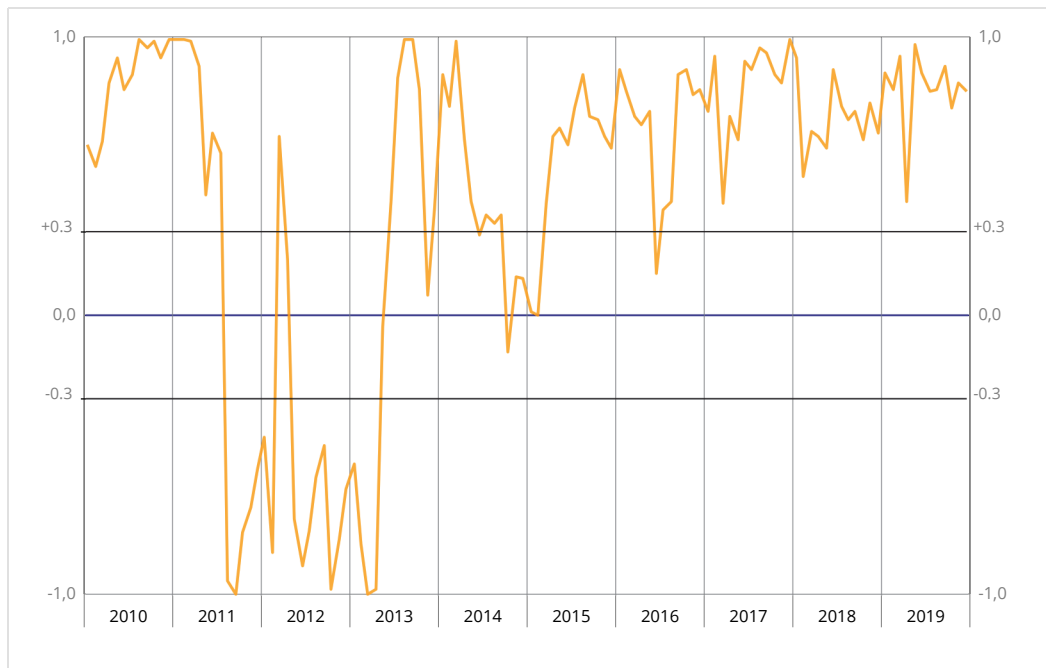
L'indicateur de retournement pour l'ensemble de l'économie reste dans la zone indiquant un climat conjoncturel favorable.

Indicateurs de retournement

	Août 19	Sept. 19	Oct. 19	Nov. 19	Déc. 19
France	0,8	0,9	0,7	0,8	0,8
Industrie	0,7	0,6	-0,1	0,6	0,4
Bâtiment	0,9	0,9	0,9	0,8	0,1
Services	0,7	0,7	0,6	0,6	1,0
Commerce de gros		0,6		0,6	

Sources : Insee, enquêtes de conjoncture

Indicateur de retournement France



Lecture : proche de 1 (respectivement -1), l'indicateur signale un climat conjoncturel favorable (respectivement défavorable). La zone d'incertitude conjoncturelle est comprise entre -0,3 et +0,3.

Source : Insee

Révisions

Par rapport à leur première estimation le mois dernier, l'indicateur synthétique du climat sectoriel des affaires en novembre dans l'industrie a été révisé à la hausse de deux points et celui du climat global des affaires a été révisé à la hausse d'un point. Les indicateurs synthétiques du climat des affaires dans le commerce de détail et commerce et réparation automobiles et du climat de l'emploi ont été quant à eux révisés à la baisse, chacun d'un point. Ces révisions résultent essentiellement de l'intégration de réponses tardives d'entreprises, phénomène accentué ce mois-ci par l'indisponibilité de la plateforme de collecte des enquêtes de conjoncture pendant quelques jours en novembre. Les autres indicateurs de climat sont inchangés.

Pour en savoir plus

L'indicateur de climat France vise à résumer l'information fournie par les enquêtes de conjoncture dans l'industrie, les services, le commerce (de détail et de gros), et le bâtiment. Il est construit à partir de 26 soldes d'opinion issus de ces enquêtes. L'indicateur de retournement France est construit à partir de 14 soldes des enquêtes dans l'industrie, le bâtiment et les services. L'indicateur de climat de l'emploi est obtenu à partir des 10 soldes sur les effectifs, passés et prévus, des enquêtes dans l'industrie, les services, le commerce de détail et le bâtiment. Les soldes relatifs à l'emploi dans les services repris dans l'indicateur de climat de l'emploi distinguent les services hors intérim des agences d'intérim ; pour ces dernières, les soldes sur les effectifs passés et prévus ne sont pas pondérés, contrairement aux autres secteurs.

Prochaine publication : le 22 janvier 2020 à 8h45

Contact presse : bureau-de-presse@insee.fr

Suivez-nous aussi sur Twitter @InseeFr : twitter.com/InseeFr



Institut national de la statistique et des études économiques

88 avenue Verdier, 92541 Montrouge Cedex

Directeur de la publication : Jean-Luc Tavernier

ISSN 0151-1475