

Chômage au sens du BIT et indicateurs sur le marché du travail (résultats de l'enquête emploi) (BIT) - troisième trimestre 2019

Au troisième trimestre 2019 le taux de chômage augmente de 0,1 point

Avertissement

Pour la première fois ce trimestre, l'ensemble des indicateurs conjoncturels de l'enquête Emploi sont publiés sur le champ France hors Mayotte ; jusqu'alors, seul le chômage était mesuré pour la France hors Mayotte, tandis que les autres indicateurs étaient estimés sur le champ de la France métropolitaine. Cette extension de champ a nécessité un travail de rétropolation de l'ensemble des indicateurs (pour en savoir plus, cf. note de documentation dédiée).

Le taux de chômage en France s'établit à 8,6 % de la population active, 0,5 point sous son niveau un an auparavant

Le taux de chômage au sens du BIT est en légère hausse en moyenne sur le troisième trimestre 2019 (+0,1 point), après une baisse de 0,2 point le trimestre précédent. À 8,6 % de la population active en France (hors Mayotte), il est inférieur de 0,5 point à son niveau du troisième trimestre 2018. En France métropolitaine, il s'établit à 8,3 %.

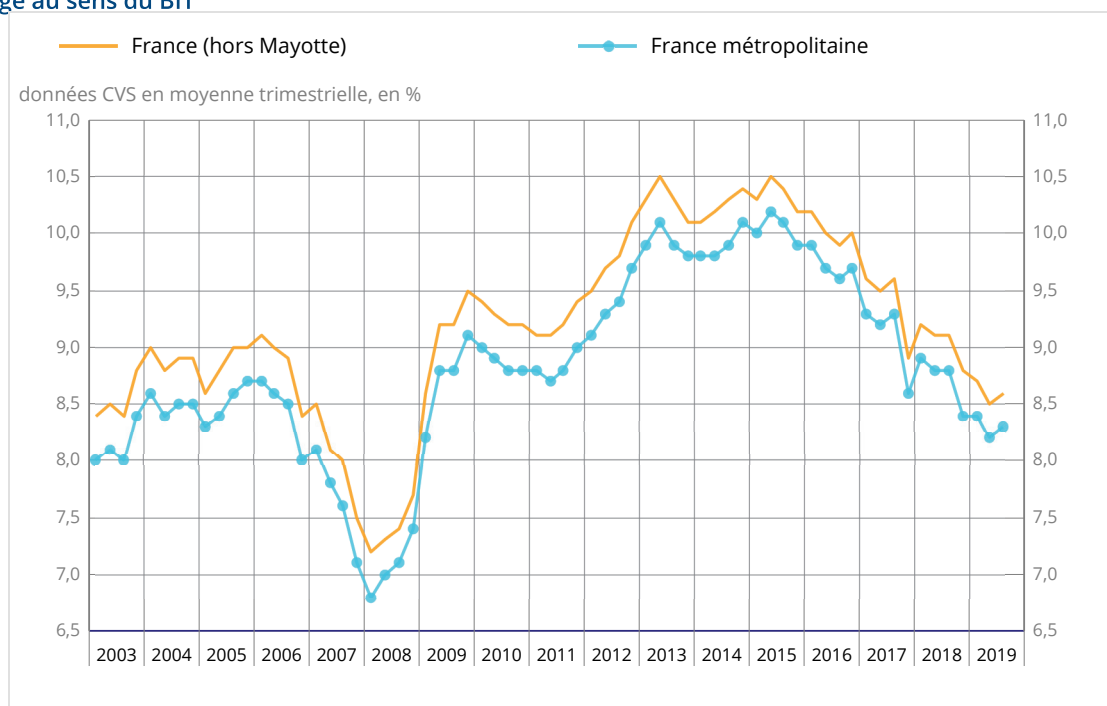
En France (hors Mayotte), le nombre de chômeurs augmente de 10 000 sur le trimestre, à 2,5 millions de personnes. Le taux de chômage diminue pour les jeunes (-0,2 point), en particulier les jeunes hommes (-0,4 point). Il est stable pour les personnes de 25 à 49 ans et quasi stable pour les 50 ans ou plus (+0,1 point) : au sein de cette dernière tranche d'âge, il est stable pour les femmes mais augmente pour les hommes (+0,3 point).

Sur un an, la baisse du taux de chômage est prononcée pour les jeunes (-2,3 points), notamment les jeunes hommes (-2,9 points).

Le chômage de longue durée baisse de 0,3 point sur un an

Parmi les chômeurs, 1,0 million déclarent rechercher un emploi depuis au moins un an. Le taux de chômage de longue durée s'établit à 3,4 % de la population active au troisième trimestre 2019 : il est stable par rapport au trimestre précédent, inférieur de 0,3 point à son niveau un an auparavant.

Taux de chômage au sens du BIT



Estimation à +/- 0,3 point près du niveau du taux de chômage et de son évolution d'un trimestre à l'autre.
Champ : population des ménages, personnes de 15 ans ou plus.

	En % de la population active		Variation en points sur un		Milliers
	2019T2	2019T3	trimestre	an	2019T3
Personnes au chômage	8,5	8,6	0,1	-0,5	2 528
15-24 ans	19,3	19,1	-0,2	-2,3	539
25-49 ans	7,9	7,9	0,0	-0,6	1 413
50 ans ou plus	6,3	6,4	0,1	0,1	576
Hommes	8,5	8,6	0,1	-0,6	1 315
15-24 ans	20,7	20,3	-0,4	-2,9	308
25-49 ans	7,6	7,7	0,1	-0,4	708
50 ans ou plus	6,3	6,6	0,3	0,2	299
Femmes	8,5	8,5	0,0	-0,5	1 213
15-24 ans	17,7	17,8	0,1	-1,3	231
25-49 ans	8,2	8,2	0,0	-0,7	705
50 ans ou plus	6,3	6,3	0,0	0,1	277
<i>Personnes au chômage de longue durée</i>	<i>3,4</i>	<i>3,4</i>	<i>0,0</i>	<i>-0,3</i>	<i>1 005</i>

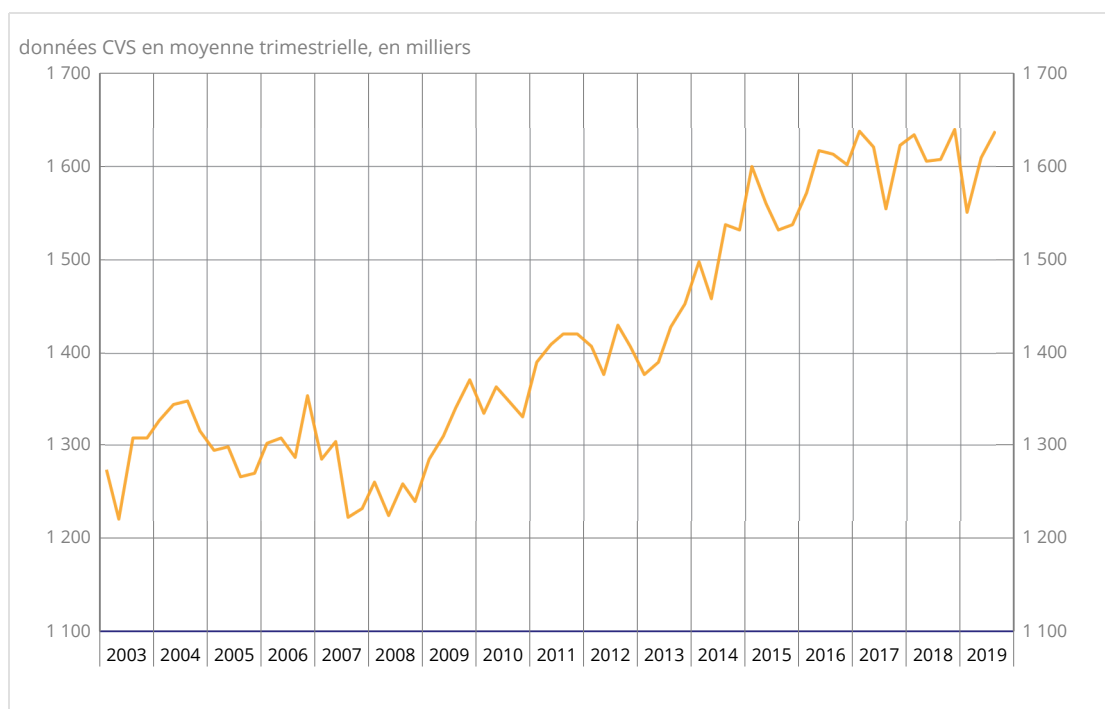
Champ : France hors Mayotte, population des ménages, personnes de 15 ans ou plus

Source : Insee, enquête Emploi

Le halo autour du chômage augmente de nouveau au troisième trimestre

Parmi les personnes inactives au sens du BIT, 1,6 million souhaitent un emploi sans être considérées au chômage : elles constituent le halo autour du chômage. Leur nombre augmente de 27 000 entre les deuxième et troisième trimestres 2019 et retrouve le niveau atteint fin 2018.

Personnes dans le halo autour du chômage



Champ : France hors Mayotte, population des ménages, personnes de 15 ans ou plus.

Source : Insee, enquête Emploi.

Le taux d'emploi diminue au troisième trimestre 2019

Au troisième trimestre 2019, le taux d'emploi des 15-64 ans diminue de 0,3 point ; il atteint 65,2 %. Il est quasi stable pour les 15-24 ans (-0,1 point), alors qu'il baisse pour les seniors (-0,3 point) et les personnes d'âge intermédiaire (-0,4 point).

Sur un an, le taux d'emploi des 15-64 ans diminue de 0,2 point. La baisse est plus marquée pour les jeunes (-0,4 point), alors que le taux d'emploi des 25-49 ans est stable et celui des 50-64 ans est quasi stable (-0,1 point). Parmi ces derniers, le taux d'emploi progresse cependant nettement sur un an pour les personnes de 55 à 64 ans (+0,4 point).

Le taux d'emploi en contrat à durée indéterminée (CDI) des 15-64 ans atteint 49,0 % au troisième trimestre 2019. Il diminue de 0,2 point sur le trimestre et sur un an. Le taux d'emploi en contrat à durée déterminée (CDD) ou en intérim est stable par rapport au trimestre précédent et baisse de 0,2 point sur un an. À 7,5 %, il se situe 0,6 point au-dessous de son plus haut, atteint fin 2017.

Taux d'emploi BIT dans la population des 15-64 ans

Données CVS, en moyenne trimestrielle

	En % de l'ensemble de la tranche d'âge		Variation en points sur un	
	2019T2	2019T3	trimestre	an
Personnes en emploi	65,5	65,2	-0,3	-0,2
par sexe				
Hommes	68,7	68,4	-0,3	-0,5
Femmes	62,4	62,0	-0,4	-0,1
par âge				
15-24 ans	29,7	29,6	-0,1	-0,4
25-49 ans	80,9	80,5	-0,4	0,0
50-64 ans	62,4	62,1	-0,3	-0,1
Dont : 55-64 ans	52,7	52,7	0,0	0,4
par type de contrat				
CDI	49,2	49,0	-0,2	-0,2
CDD/intérim	7,5	7,5	0,0	-0,2
Autres formes d'emploi	8,7	8,7	0,0	0,2
par quotité de travail				
Temps complet	54,2	53,8	-0,4	0,1
Temps partiel	11,3	11,3	0,0	-0,4
Taux d'emploi en équivalent temps plein	60,9	60,6	-0,3	-0,1

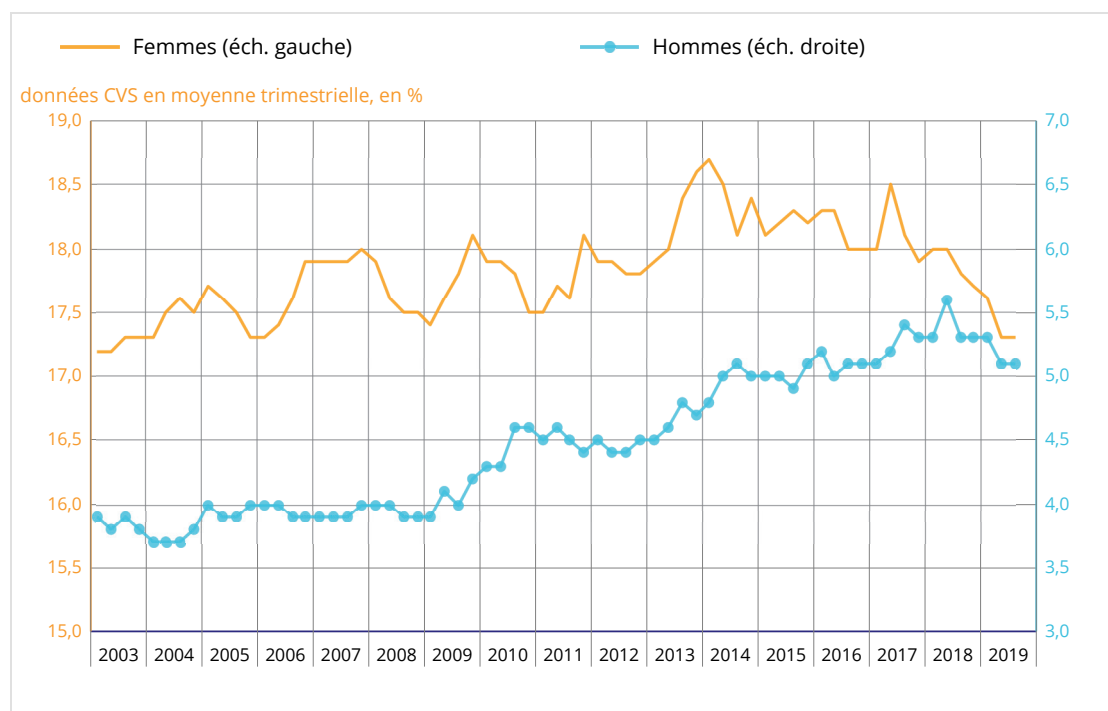
Champ : France hors Mayotte, population des ménages, personnes de 15 à 64 ans

Source : Insee, enquête Emploi

Le taux d'emploi à temps complet recule, celui à temps partiel se stabilise

Le taux d'emploi à temps complet s'établit à 53,8 % au troisième trimestre 2019. Il diminue de 0,4 point par rapport au trimestre précédent, retrouvant quasiment son niveau atteint un an auparavant (+0,1 point). Le taux d'emploi à temps partiel est stable sur le trimestre, à 11,3 %, soit 0,4 point au-dessous de son niveau un an auparavant.

Taux d'emploi à temps partiel par sexe



Champ : France hors Mayotte, population des ménages, personnes de 15 à 64 ans.

Source : Insee, enquête Emploi.

Sur un an, le sous-emploi se réduit nettement

Au troisième trimestre 2019, 5,4 % des personnes en emploi sont en situation de sous-emploi. Il s'agit principalement de personnes à temps partiel souhaitant travailler davantage. Cette part est quasi stable sur le trimestre (+0,1 point), mais se situe 0,3 point au-dessous de son niveau un an auparavant.

Le taux d'activité fléchit au troisième trimestre 2019

Le taux d'activité des 15-64 ans diminue de 0,3 point sur le trimestre et de 0,7 point sur un an, à 71,3 %. Par rapport au deuxième trimestre 2019, il diminue pour les jeunes (-0,2 point) et les personnes d'âge intermédiaire (-0,4 point) et il est quasi stable pour les 50-64 ans (-0,1 point). Parmi ces derniers, le taux d'activité des 55-64 ans est stable sur le trimestre mais progresse sur un an (+0,5 point).

Taux d'activité BIT dans la population des 15-64 ans

Données CVS, en moyenne trimestrielle

	En % de l'ensemble de la tranche d'âge		Variation en points sur un	
	2019T2	2019T3	trimestre	an
Personnes actives	71,6	71,3	-0,3	-0,7
par sexe				
Hommes	75,2	75,0	-0,2	-0,9
Femmes	68,2	67,8	-0,4	-0,5
par âge				
15-24 ans	36,8	36,6	-0,2	-1,5
25-49 ans	87,8	87,4	-0,4	-0,6
50-64 ans	66,7	66,6	-0,1	0,0
<i>Dont : 55-64 ans</i>	<i>56,6</i>	<i>56,6</i>	<i>0,0</i>	<i>0,5</i>

Champ : France hors Mayotte, population des ménages, personnes de 15 à 64 ans

Source : Insee, enquête Emploi

Révisions

Par rapport à l'estimation provisoire publiée le 14 août 2019, le taux de chômage du deuxième trimestre 2019 est inchangé à 8,5 %. En série longue, la nouvelle méthode de calcul reposant sur la prise en compte directe des données des DOM (cf. note de documentation) conduit à des révisions ponctuelles du taux de chômage limitées à +/- 0,1 point.

Pour en savoir plus

Un chômeur au sens du Bureau international du travail (BIT) est une personne en âge de travailler (c'est-à-dire ayant 15 ans ou plus) qui n'a pas travaillé, ne serait-ce qu'une heure, au cours de la semaine de référence, est disponible pour travailler dans les deux semaines et a entrepris des démarches actives de recherche d'emploi dans le mois précédent (ou a trouvé un emploi qui commence dans les trois mois).

Prochaine publication : le 13 février 2020 à 7h30

Contact presse : bureau-de-presse@insee.fr

Suivez-nous aussi sur Twitter @InseeFr : twitter.com/InseeFr