

23 octobre 2019

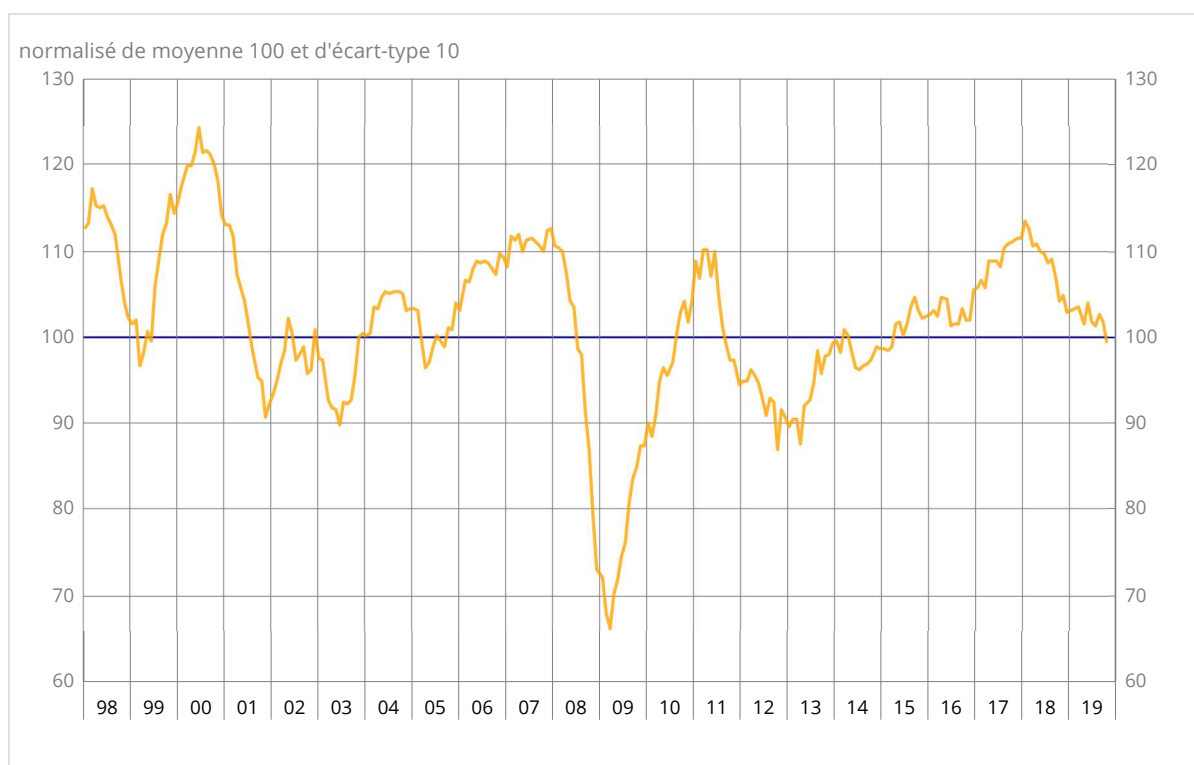
N° 2019-270

Enquête mensuelle de conjoncture dans l'industrie - octobre 2019

En octobre 2019, le climat des affaires se dégrade dans l'industrie manufacturière

Selon les chefs d'entreprise interrogés en octobre 2019, le climat conjoncturel dans l'industrie se dégrade par rapport à septembre. L'indicateur qui le synthétise perd trois points, à 99, passant ainsi juste au-dessous de sa moyenne de longue période (100).

Indicateur synthétique du climat des affaires



Source : Insee

Opinion des industriels dans l'industrie manufacturière

Soldes d'opinion, en %, CVS

	Moy*	juil.-19	août-19	sept.-19	oct.-19
Industrie manufacturière					
Indicateur synthétique	100	101	103	102	99
Production passée	5	8	5	3	-2
Stocks	13	15	13	16	13
Carnets de commandes globaux	-18	-16	-13	-11	-15
Carnets de commandes étrangers	-14	-14	-10	-10	-15
Évolution passée des effectifs	-9	1	0	3	2
Évolution prévue des effectifs	-11	-2	-1	2	0
Perspectives personnelles de production	5	7	9	4	4
Perspectives générales de production	-8	0	2	3	-1

* Moyenne depuis 1976

Source : Insee – enquête mensuelle de conjoncture dans l'industrie

Les soldes d'opinion sur les carnets de commandes reculent nettement

En octobre 2019, le solde d'opinion des industriels sur leurs carnets de commandes globaux est en nette baisse, après deux mois consécutifs d'amélioration. L'indicateur perd quatre points, mais reste au-dessus de sa moyenne de longue période. Le solde d'opinion sur les carnets de commandes étrangers recule de cinq points et passe ainsi sous sa moyenne de longue période.

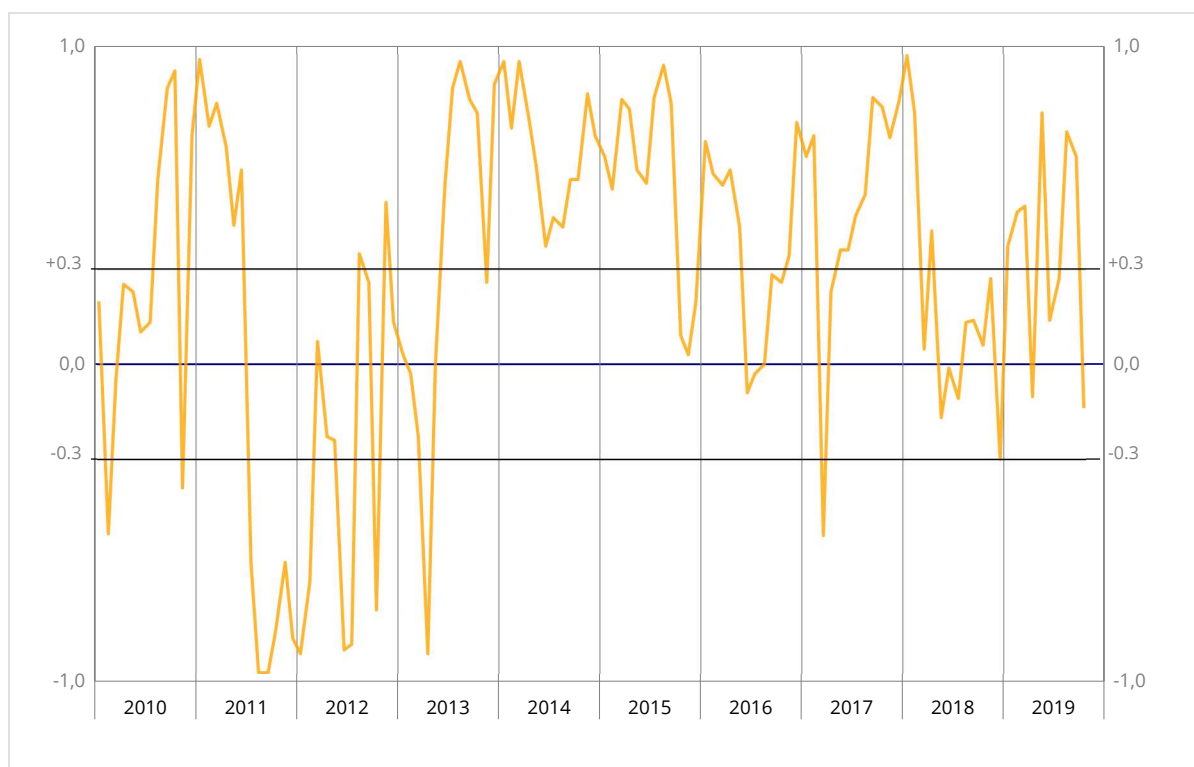
Le solde d'opinion sur la production passée perd également cinq points, se situant bien en deçà de sa moyenne. Les industriels sont également moins optimistes sur les perspectives générales de production : le solde d'opinion associé perd quatre points tout en restant au-dessus de sa moyenne. Le solde d'opinion des industriels sur leurs propres perspectives est stable mais se situe un peu au-dessous de sa moyenne de longue période.

Le solde d'opinion concernant le niveau de stocks de produits finis se replie et retrouve son niveau d'août, à sa moyenne, après avoir nettement augmenté en septembre.

Concernant l'emploi, les soldes d'opinions sur l'évolution passée et sur l'évolution prévue des effectifs fléchissent légèrement. Les deux indicateurs se situent toutefois bien au-dessus de leur moyenne de longue période.

L'indicateur de retournement passe dans la zone indiquant un climat conjoncturel incertain.

Indicateur de retournement



Lecture : proche de 1 (respectivement -1), l'indicateur signale un climat conjoncturel favorable (respectivement défavorable). La zone d'incertitude conjoncturelle est comprise entre -0,3 et +0,3.

Source : Insee

Le climat des affaires se détériore de nouveau dans l'agroalimentaire, mais reste à un niveau élevé

L'indicateur de climat des affaires dans l'industrie agroalimentaire se détériore de nouveau : il perd deux points en octobre. À 106, il reste toutefois nettement au-dessus de sa moyenne de longue période. Cette dégradation s'explique par la nette baisse des soldes sur les carnets de commandes. À l'inverse, le solde relatif à la production passée ainsi que celui sur les perspectives personnelles de production s'améliorent.

Le climat conjoncturel se dégrade dans les biens d'équipement

Dans l'industrie des biens d'équipement, le climat des affaires perd trois points et passe au-dessous de sa moyenne de longue période (97).

Dans les branches des équipements électriques et des machines et équipements, les soldes d'opinion se dégradent de nouveau, plus nettement qu'en septembre, pour se situer bien en deçà de leur moyenne. En revanche, dans la branche des produits informatiques, électroniques et optiques, le climat des affaires continue de s'améliorer légèrement, bien au-dessus de sa moyenne.

Dans les matériels de transport, le climat des affaires est en baisse

Dans les matériels de transport, l'indicateur de climat des affaires perd deux points en octobre, après une stabilité le mois précédent, et se situe un peu en deçà de sa moyenne de longue période .

Le climat des affaires baisse de nouveau légèrement dans l'industrie automobile et rejoint quasiment le point bas atteint en juillet. Le solde d'opinion sur les perspectives générales de production contribue le plus nettement à cette dégradation.

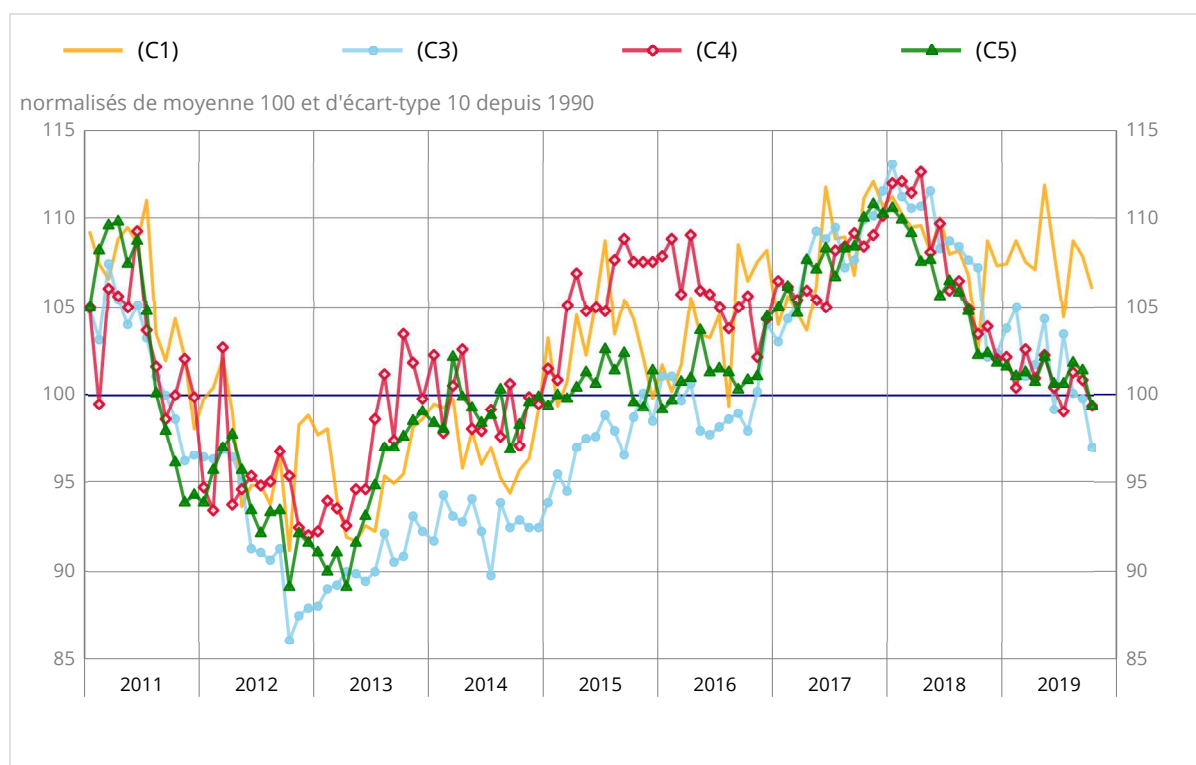
Dans les autres matériels de transport, l'indicateur de climat des affaires perd trois points mais se situe au-dessus de sa moyenne de longue de période. Cette baisse s'explique par le recul des soldes d'opinion sur les carnets de commandes globaux et étrangers.

Le climat des affaires recule dans les « autres industries »

Dans l'ensemble des « autres industries », le climat des affaires recule de deux points pour s'établir juste au-dessous de sa valeur moyenne de longue période.

Le climat des affaires se détériore dans presque tous les sous-secteurs, en particulier la chimie où la dégradation est la plus marquée. Dans ce sous-secteur, comme dans la métallurgie et autres produits métalliques, l'indicateur de climat des affaires se situe bien au-dessous de sa moyenne de longue période. Dans une moindre mesure, les climats des affaires faiblissent également dans les secteurs des « autres industries manufacturières », des textiles, habillement, cuir, et des industries du caoutchouc et du plastique, tout en restant au-dessus de leur moyenne. Le climat des affaires est quasi stable dans le bois-papier-imprimerie.

Climat des affaires dans les principaux sous-secteurs de l'industrie manufacturière



Légende : (C1) : agroalimentaire - (C3) : biens d'équipement - (C4) : matériels de transport - (C5) : autres industries

Source : Insee

Indicateurs synthétiques du climat des affaires dans les sous-secteurs de l'industrie manufacturière

Normalisés de moyenne 100 et d'écart-type 10 depuis 1990

NA* : (A17) et [A38 et A64]	Poids** (%)	août-19	sept.-19	oct.-19
(C1) Agroalimentaire	21	109	108	106
(C3) Biens d'équipement	11	100	100	97
[CI] Produits informatiques, électroniques et optiques	3	107	110	111
[CJ] Équipements électriques	3	98	97	93
[CK] Machines et équipements	5	98	96	91
(C4) Matériels de transport	18	101	101	99
[CL1] Automobile	8	93	92	91
[CL2] Autres matériels de transport	10	108	109	106
(C5) Autres industries	46	102	101	99
[CB] Textile, habillement, cuir	2	110	109	108
[CC] Bois, papier, imprimerie	5	104	104	103
[CE] Chimie	8	100	100	95
[CG] Caoutchouc, plasturgie...	7	100	103	102
[CH] Métallurgie et autres produits métalliques	11	97	94	93
[CM] Autres industries manufacturières	10	108	108	106

* NA : Nomenclature agrégée, fondée sur la NAF rév.2.

** Poids utilisés pour agréger les soldes d'opinion sous-sectoriels.

Source : Insee – enquête mensuelle de conjoncture dans l'industrie

Pour en savoir plus

Le solde d'opinion correspond à l'écart entre le pourcentage de réponses « en hausse » et le pourcentage de réponses « en baisse ».

Des informations complémentaires (méthodologie simplifiée et détaillée, nomenclatures, etc.) sont disponibles par l'onglet « Documentation » de la page web de cette publication.

Prochaine publication : le 21 novembre 2019 à 8h45

Contact presse : bureau-de-presse@insee.fr

Suivez-nous aussi sur Twitter @InseeFr : twitter.com/InseeFr



Institut national de la statistique et des études économiques

88 avenue Verdier, 92541 Montrouge Cedex

Directeur de la publication : Jean-Luc Tavernier

ISSN 0151-1475