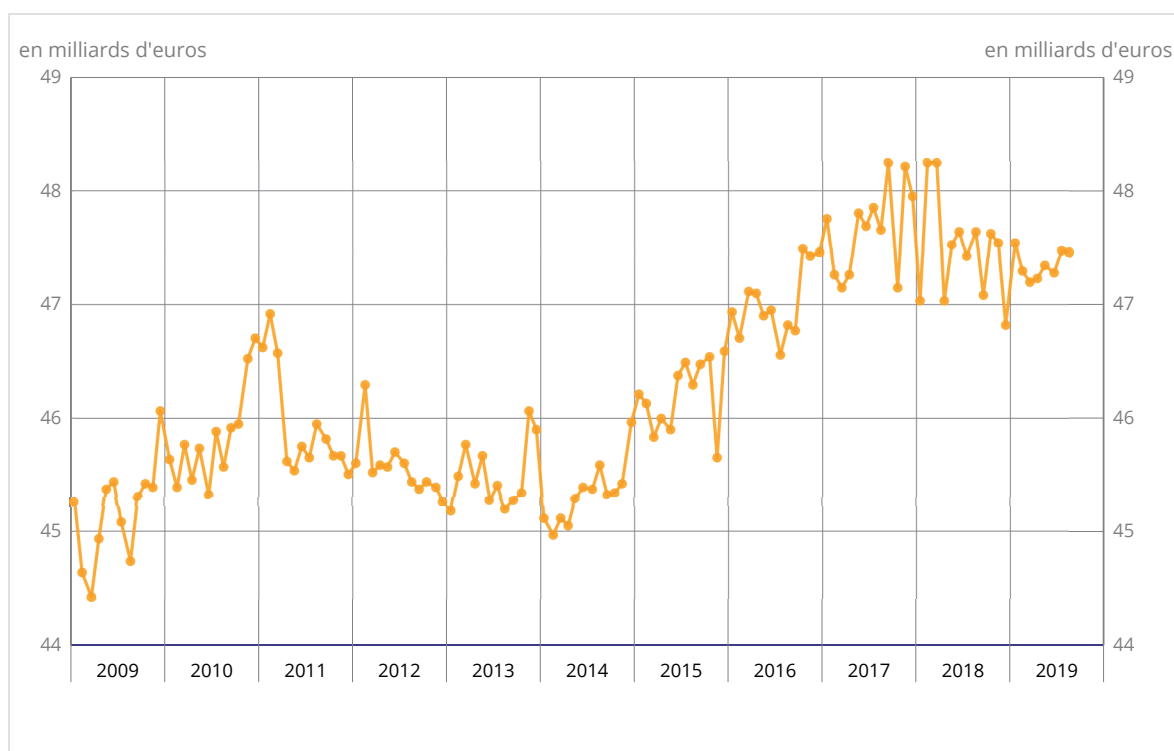


Dépenses de consommation des ménages en biens - août 2019

La consommation des ménages en biens est stable en août (+0,0 %)

En août 2019, les dépenses de consommation des ménages en biens sont stables en volume* (+0,0 % après +0,4 %). La hausse des dépenses en biens fabriqués (+1,1 %) est contrebalancée par la baisse des achats alimentaires (-0,9 %) et de la consommation d'énergie (-1,3 %).

La consommation totale de biens



Source : Insee

Biens fabriqués : nouvelle hausse

En août, la consommation de biens fabriqués augmente pour le quatrième mois consécutif (+1,1 %), portée notamment par les achats de biens durables (+1,6 %) et par les dépenses en habillement (+1,6 %).

Biens durables : nouvelle augmentation

En août, la consommation de biens fabriqués durables augmente de nouveau (+1,6 % après +1,7 %), grâce notamment aux ventes de matériels de transport (+2,4 %). Le marché des voitures neuves et des véhicules de démonstration est particulièrement dynamique, par anticipation d'une deuxième vague de nouvelles normes d'homologation des voitures neuves en septembre 2019. Les ventes de biens d'équipement du logement, en très légère hausse (+0,2 %), sont portées par le dynamisme des achats de meubles.

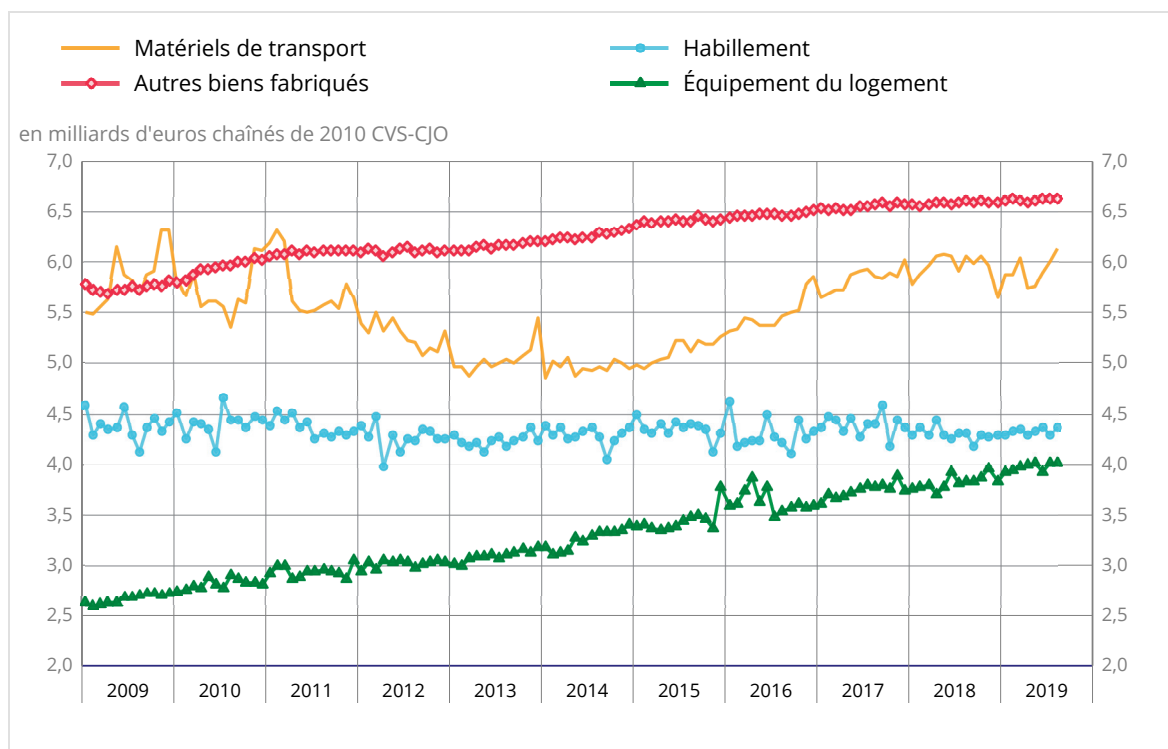
Habillement-textile : rebond

Les dépenses en habillement-textile rebondissent en août (+1,6 % après -1,8 %). En effet, si la consommation de textile est en baisse, celle de vêtements, de chaussures et d'articles de maroquinerie rebondit nettement par rapport au mois dernier.

Autres biens fabriqués : quasi-stabilité

En août, la consommation d'« autres biens fabriqués » est quasi-stable (+0,1 %), soutenue par les achats de parfums et cosmétiques.

Décomposition des biens fabriqués

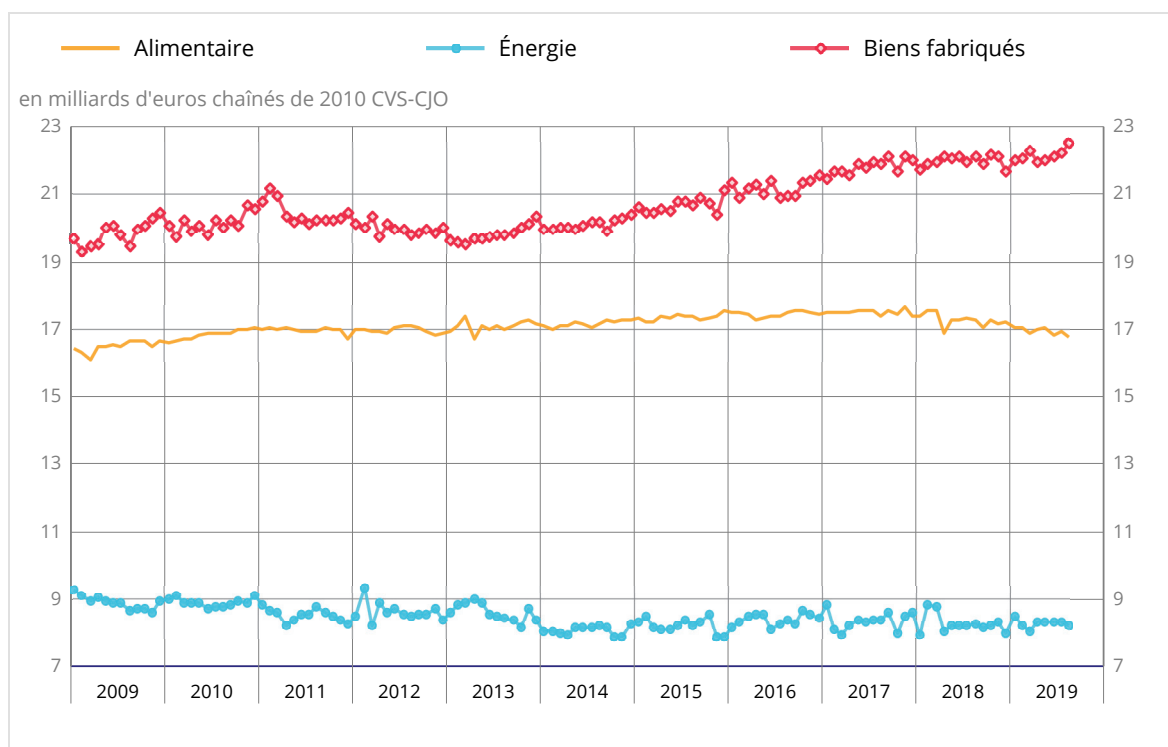


Source : Insee

Alimentaire : nette baisse

En août, la consommation alimentaire baisse nettement (-0,9 % après +0,4 %). Cette baisse est générale et concerne tant les aliments transformés de l'industrie agro-alimentaire (viande, produits laitiers, etc.) que les biens directement issus de l'agriculture (fruits et légumes frais). La consommation de tabac est quant à elle en hausse pour le troisième mois consécutif.

Alimentaire, biens fabriqués et énergie

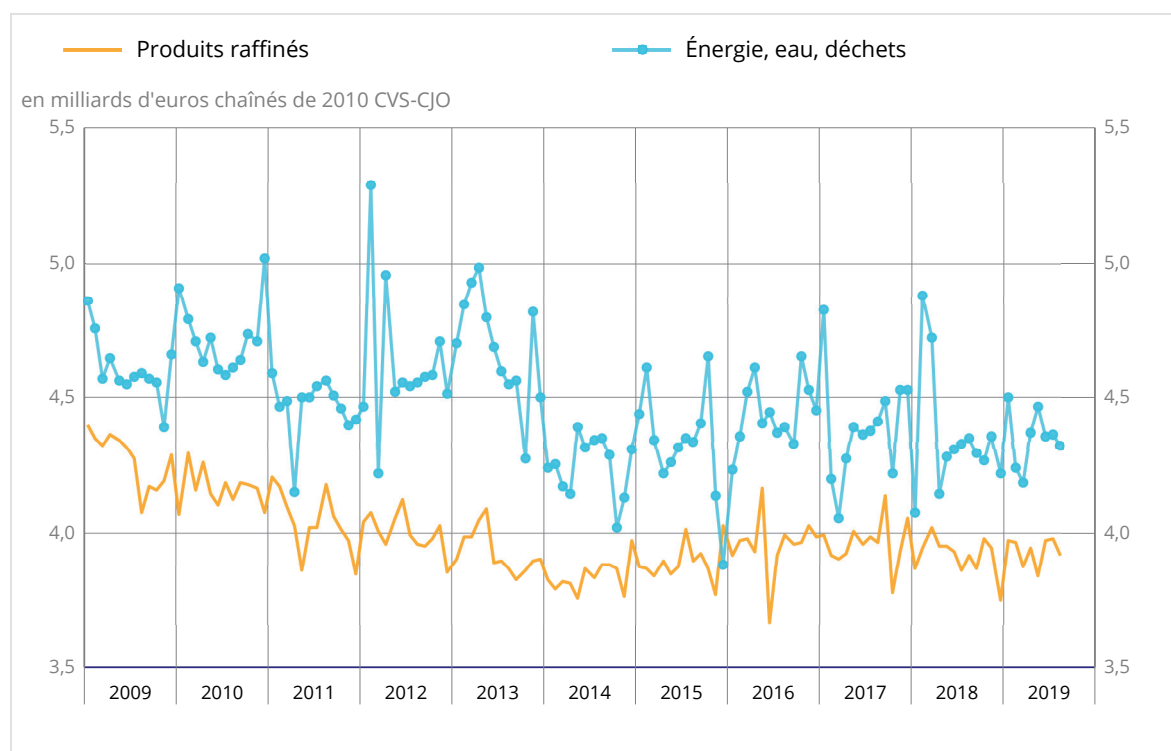


Source : Insee

Énergie : repli

En août, la consommation d'énergie se replie (-1,3 % après +0,2 %). La consommation baisse pour l'ensemble des produits raffinés, en particulier l'essence et le gazole. La consommation de gaz et d'électricité se replie également.

Décomposition de l'énergie



Source : Insee

L'évolution de juillet 2019 est inchangée

L'évolution des dépenses de consommation des ménages en biens de juillet 2019 est inchangée (+0,4 %). Depuis la précédente publication, de nouvelles informations ont été intégrées et les coefficients de correction des variations saisonnières (CVS) ont été actualisés, mais les légères révisions des différents agrégats se compensent.

Dépenses de consommation des ménages

(variations en %, données CVS-CJO)

	Poids (1)	Juin 19	Juillet 19	Août 19	Août 19 / Août 18	T / T-1 (2)
Alimentaire	37	-1,2	0,4	-0,9	-2,8	-0,8
- hors tabac	34	-1,3	0,4	-1,0	-2,4	-1,0
Biens fabriqués	44	0,5	0,6	1,1	1,6	1,0
- biens durables	22	0,5	1,7	1,6	2,6	1,5
dont :						
- matériels de transport	12	2,5	1,6	2,4	1,2	2,8
- équipement du logement	7	-2,3	2,1	0,2	4,7	-0,3
- habillement	9	0,9	-1,8	1,6	1,1	0,5
- autres biens fabriqués	13	0,3	0,1	0,1	0,5	0,4
Énergie	18	0,3	0,2	-1,3	-0,4	0,9
- dont énergie, eau, déchets	10	-2,4	0,2	-1,1	-0,7	0,2
- dont produits raffinés	9	3,5	0,2	-1,5	0,0	1,8
Total	100	-0,1	0,4	0,0	-0,4	0,3
- dont produits manufacturés	84	0,3	0,6	0,3	0,1	0,6

(1) Pondération dans la consommation des ménages en biens en valeur en 2017

(2) Trois derniers mois rapportés aux trois mois précédents

Source : Insee

Pour en savoir plus

*Les volumes sont mesurés aux prix de l'année précédente chaînés (en milliards d'euros 2014) et corrigés des variations saisonnières et des effets des jours ouvrables (CVS-CJO).

Champ et définition - Les dépenses de consommation en biens sont estimées conformément aux concepts et nomenclatures de la Comptabilité nationale (NAF rév. 2). En 2014, elles représentent la moitié de la dépense totale de consommation des ménages. Elles se décomposent en trois grandes fonctions :

Alimentaire : produits de l'agriculture, de la sylviculture et de la pêche (AZ), denrées alimentaires, boissons, tabac (C1).

Énergie : produits des industries extractives, ainsi que distribution d'eau, gaz, électricité et air conditionné, assainissement et la gestion des déchets (DE), et produits cokéfiés et raffinés (C2).

Biens fabriqués : produits informatiques, électroniques, électriques et optiques (C3), matériels de transport (C4), textiles-habillement-cuir, produits en bois, en papier, meubles, produits chimiques et pharmaceutiques, produits en plastiques, caoutchouc, minéraux, métaux, quincaillerie-bricolage (C5). Au sein de ce poste sont distingués les biens « durables » qui regroupent matériels de transport, équipement du logement (meuble, électroménager, etc.) et autres biens durables (horlogerie-bijouterie, lunettes, appareils médicaux, etc.).

Les produits manufacturés correspondent à l'ensemble des produits C1, C2, C3, C4, C5.

Sources - Cet indicateur de consommation est construit à partir de différentes sources statistiques établies par la Banque de France, le Comité des constructeurs français d'automobiles, le Service de la donnée et des études statistiques (SDES), l'Institut français de la mode, la Cnam, le Syndicat national du caoutchouc et des plastiques, le Comité des producteurs de pétrole, GFK, Logista, la Chambre syndicale internationale de l'automobile et du motocycle, etc.

Il est corrigé des variations saisonnières et du nombre de jours ouvrables (CVS-CJO).

Prochaine publication : le 30 octobre 2019 à 8h45

Contact presse : bureau-de-presse@insee.fr

Suivez-nous aussi sur Twitter @InseeFr : twitter.com/InseeFr



Institut national de la statistique et des études économiques

88 avenue Verdier, 92541 Montrouge Cedex

Directeur de la publication : Jean-Luc Tavernier

ISSN 0151-1475