

24 juillet 2019

N° 2019-189

Indicateurs de climat des affaires et de retournement conjoncturel - juillet 2019

## En juillet 2019, le climat des affaires en France faiblit un peu et le climat de l'emploi s'améliore de nouveau légèrement

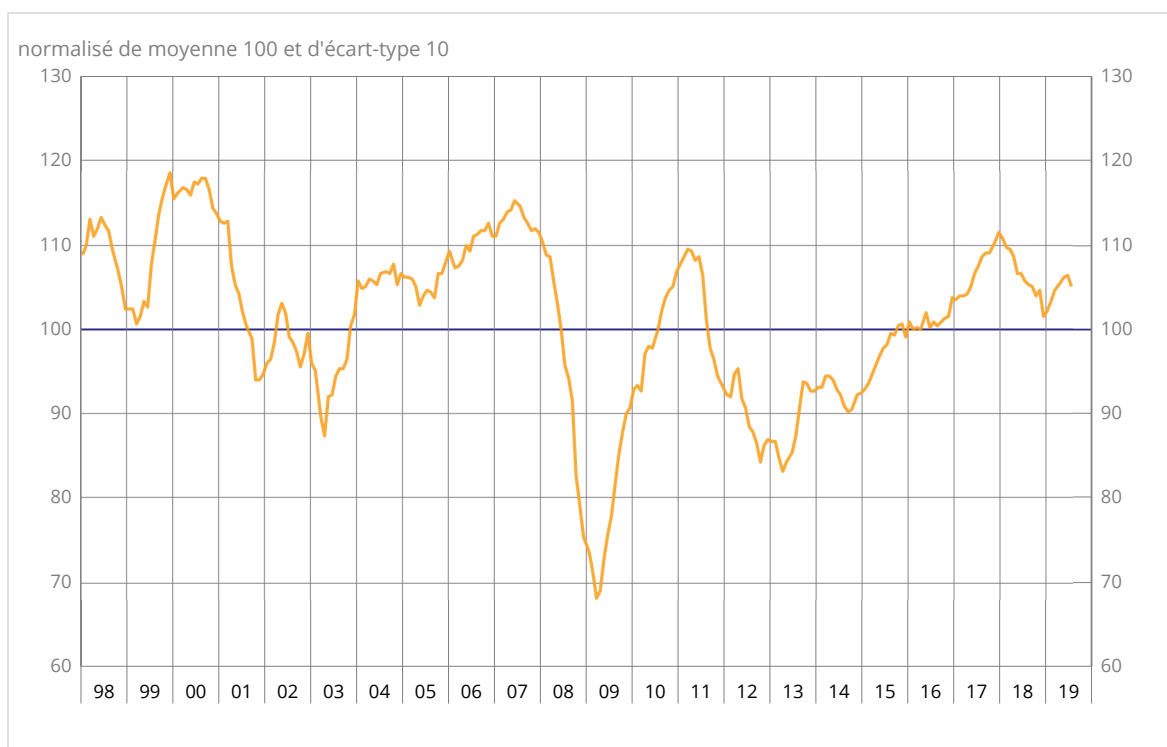
### Avertissement

Dans la publication de juillet 2019, les coefficients saisonniers des enquêtes de conjoncture ont été actualisés ainsi que les paramètres des indicateurs synthétiques. Il en résulte de légères révisions de l'ensemble des résultats précédemment publiés.

*Le climat des affaires faiblit un peu en juillet et retrouve son niveau d'avril, au-dessus de sa moyenne*

En juillet 2019, le climat des affaires faiblit un peu. L'indicateur qui le synthétise, calculé à partir des réponses des chefs d'entreprise des principaux secteurs d'activité marchands, perd un point et retrouve son niveau d'avril à 105, au-dessus de sa moyenne de longue période (100). Par rapport à l'enquête précédente, l'indicateur de climat des affaires gagne un point dans le commerce de détail, mais il en perd deux dans le commerce de gros et un dans l'industrie manufacturière et dans les services. Il est stable dans le bâtiment. Dans tous ces secteurs, il se situe au-dessus de sa moyenne de longue période.

### Indicateur du climat des affaires France



## Indicateurs du climat des affaires et du climat de l'emploi

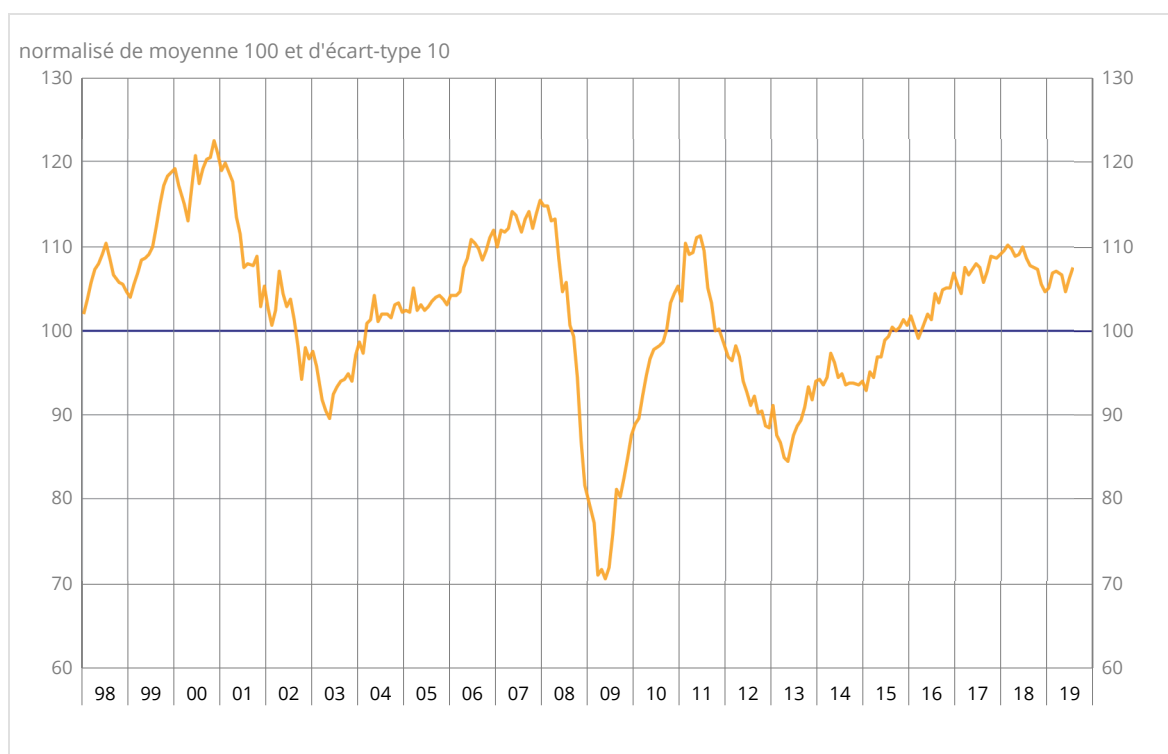
	Mars 18	Avr. 19	Mai 19	Juin 19	Juil. 19
<b>Indicateurs du climat des affaires</b>					
<b>France</b>	<b>105</b>	<b>105</b>	<b>106</b>	<b>106</b>	<b>105</b>
Industrie	104	102	104	102	101
Bâtiment	111	111	111	111	111
Services	105	106	106	107	106
Commerce de détail	103	106	104	104	105
Commerce de gros	105	-	107	-	105
<b>Indicateur du climat de l'emploi</b>					
<b>Emploi</b>	<b>107</b>	<b>107</b>	<b>105</b>	<b>106</b>	<b>107</b>

Sources : Insee, enquêtes de conjoncture

*Le climat de l'emploi est légèrement plus favorable, à un niveau relativement élevé*

En juillet 2019, le climat de l'emploi s'améliore de nouveau légèrement : l'indicateur qui le synthétise gagne un point et se situe à 107, au-dessus de sa moyenne de longue période. Cette amélioration est le fait de la hausse du solde d'opinion relatif à l'emploi prévu dans les services hors agences d'intérim, et, dans une moindre mesure, de celui relatif à l'emploi passé dans les agences d'intérim.

### Indicateur du climat de l'emploi France



Source : Insee

*L'indicateur de retournement signale un climat conjoncturel favorable*

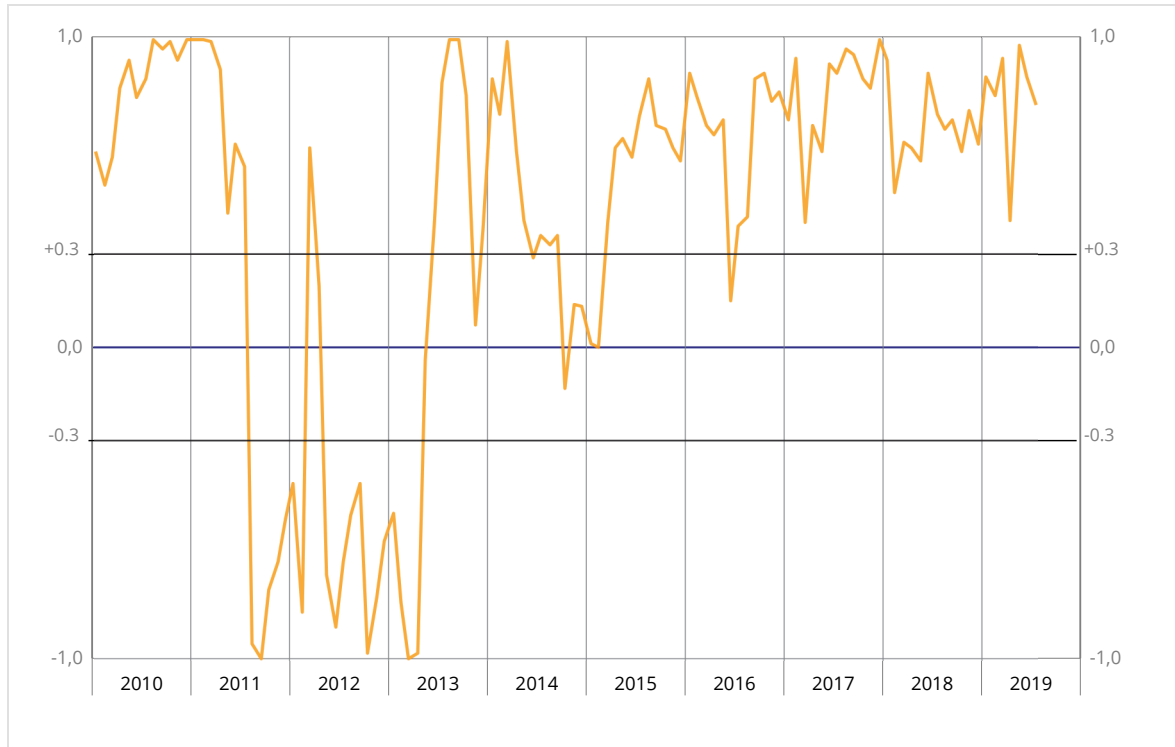
L'indicateur de retournement pour l'ensemble de l'économie reste dans la zone indiquant un climat conjoncturel favorable.

### Indicateurs de retournement

	Mars 19	Avr. 19	Mai 19	Juin 19	Juil. 19
<b>France</b>	<b>0,9</b>	<b>0,4</b>	<b>1,0</b>	<b>0,9</b>	<b>0,8</b>
Industrie	0,5	-0,1	0,8	0,1	0,0
Bâtiment	0,9	0,8	0,9	0,8	0,1
Services	0,8	0,8	1,0	0,9	0,8
Commerce de gros	0,9	-	0,9	-	0,1

Sources : Insee, enquêtes de conjoncture

## Indicateur de retournement France



Lecture : proche de 1 (respectivement -1), l'indicateur signale un climat conjoncturel favorable (respectivement défavorable). La zone d'incertitude conjoncturelle est comprise entre -0,3 et +0,3.

Source : Insee

### Pour en savoir plus

L'indicateur de climat France vise à résumer l'information fournie par les enquêtes de conjoncture dans l'industrie, les services, le commerce (de détail et de gros), et le bâtiment. Il est construit à partir de 26 soldes d'opinion issus de ces enquêtes. L'indicateur de retournement France est construit à partir de 14 soldes des enquêtes dans l'industrie, le bâtiment et les services. L'indicateur de climat de l'emploi est obtenu à partir des 10 soldes sur les effectifs, passés et prévus, des enquêtes dans l'industrie, les services, le commerce de détail et le bâtiment. Les soldes relatifs à l'emploi dans les services repris dans l'indicateur de climat de l'emploi distinguent les services hors intérim des agences d'intérim ; pour ces dernières, les soldes sur les effectifs passés et prévus ne sont pas pondérés, contrairement aux autres secteurs.

Prochaine publication : le 27 août 2019 à 8h45

Contact presse : [bureau-de-presse@insee.fr](mailto:bureau-de-presse@insee.fr)

Suivez-nous aussi sur Twitter @InseeFr : [twitter.com/InseeFr](https://twitter.com/InseeFr)



Institut national de la statistique et des études économiques

88 avenue Verdier, 92541 Montrouge Cedex

Directeur de la publication : Jean-Luc Tavernier

ISSN 0151-1475