

Enquête mensuelle de conjoncture dans l'industrie du bâtiment - juillet 2019

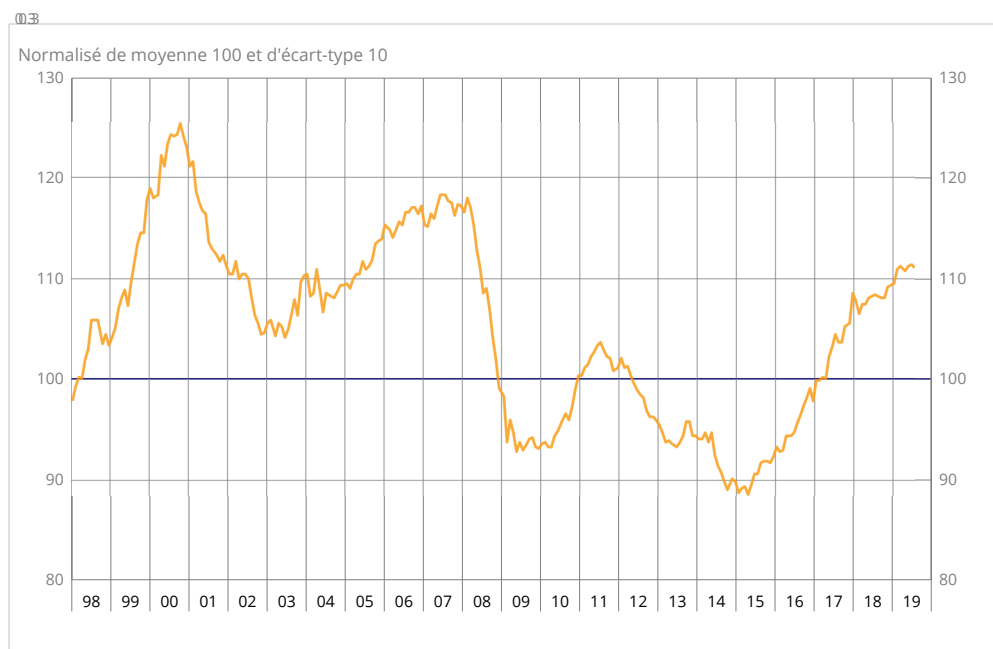
En juillet 2019, le climat des affaires reste stable à un haut niveau dans l'industrie du bâtiment

Avertissement

Dans la publication de juillet 2019, les coefficients saisonniers ont été actualisés ainsi que les paramètres de l'indicateur synthétique. Il en résulte de légères révisions de l'ensemble des résultats précédemment publiés.

Selon les chefs d'entreprise du bâtiment interrogés en juillet 2019, le climat des affaires reste stable. L'indicateur qui le synthétise se situe à 111 pour le sixième mois consécutif, largement au-dessus de sa moyenne de longue période (100).

Indicateur synthétique du climat des affaires



Source : Insee

L'opinion des entrepreneurs sur leur activité passée s'améliore de nouveau

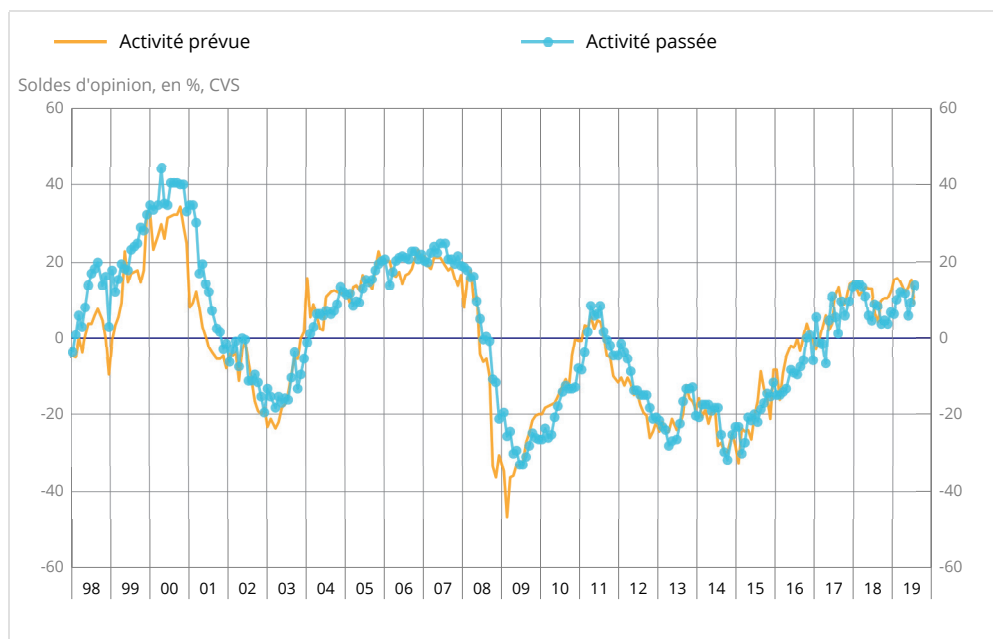
En juillet 2019, les entrepreneurs sont bien plus nombreux que le mois précédent à signaler une augmentation de leur activité au cours des trois derniers mois. Le solde correspondant augmente de nouveau et excède davantage sa moyenne de longue période. En revanche, les entrepreneurs sont moins optimistes sur leurs perspectives d'activité : le solde d'opinion concernant l'activité prévue se replie nettement après deux augmentations consécutives en mai et en juin. Il reste cependant au-dessus de sa moyenne. Concernant les perspectives générales du secteur, les entrepreneurs sont un peu plus confiants que le trimestre précédent : le solde d'opinion correspondant augmente légèrement et se situe bien au-dessus de sa moyenne de longue période.

	Moy*	Avr. 19	Mai 19	Juin 19	Juil. 19
Climat des affaires	100	111	111	111	111
Activité passée	-3	11	6	9	14
Activité prévue	-5	12	13	15	9
Perspectives générales	-16	5			7
Effectifs passés	-5	4	7	4	4
Effectifs prévus	-4	14	14	9	6
Jugements sur les carnets de commandes	-23	-1	2	3	1
Carnets de commandes (en mois)	5,6	7,9	7,7	7,9	7,8
Taux d'utilisation des capacités de production (en %)	88,6	91,7	91,6	91,8	91,6
Goulots de production (en %)	32	44	44	44	45
- Pour insuffisance de personnel (en %)	14	24	24	25	26
Difficultés de recrutement (en %)	58	76			75
Prix	-14	4	3	1	4
Situation de trésorerie	-10	-3			-3
Délais de paiement	30	33			27

* Moyenne depuis avril 1975 pour le climat, depuis septembre 1993 pour les soldes

Source : Insee - enquête mensuelle de conjoncture dans le bâtiment

Évolution de l'activité dans le bâtiment

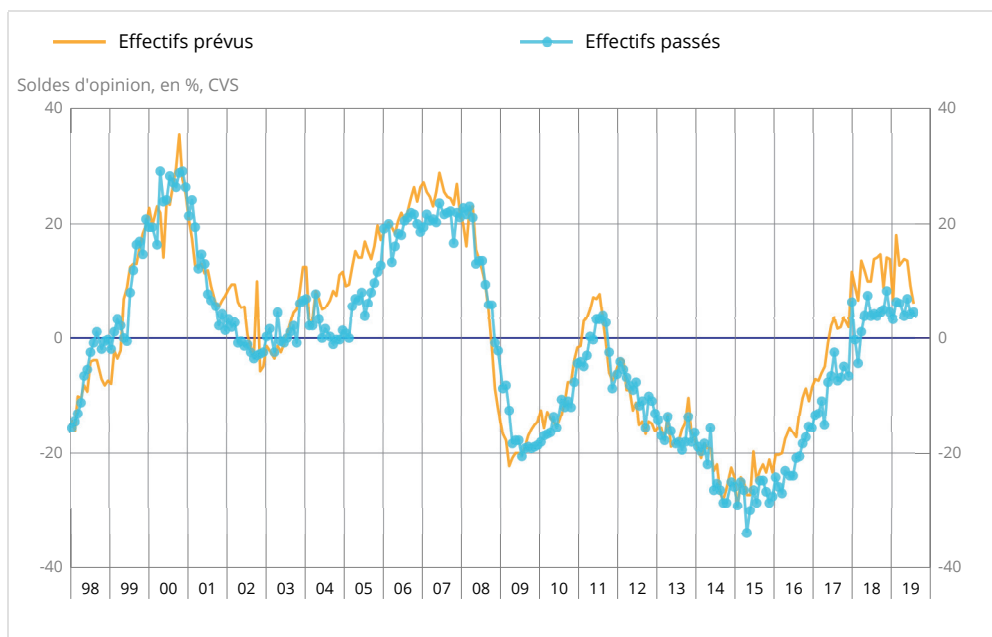


Source : Insee

Moins d'entrepreneurs prévoient une hausse de leurs effectifs

En juillet 2019, les entrepreneurs sont aussi nombreux qu'en juin à indiquer avoir augmenté leurs effectifs au cours des trois derniers mois. Le solde correspondant est stable au-dessus de sa moyenne de longue période. Cependant, les perspectives d'emploi se ternissent : le solde d'opinion concernant les effectifs prévus diminue de nouveau, tout en restant au-dessus de sa moyenne.

Évolution de l'emploi dans le bâtiment

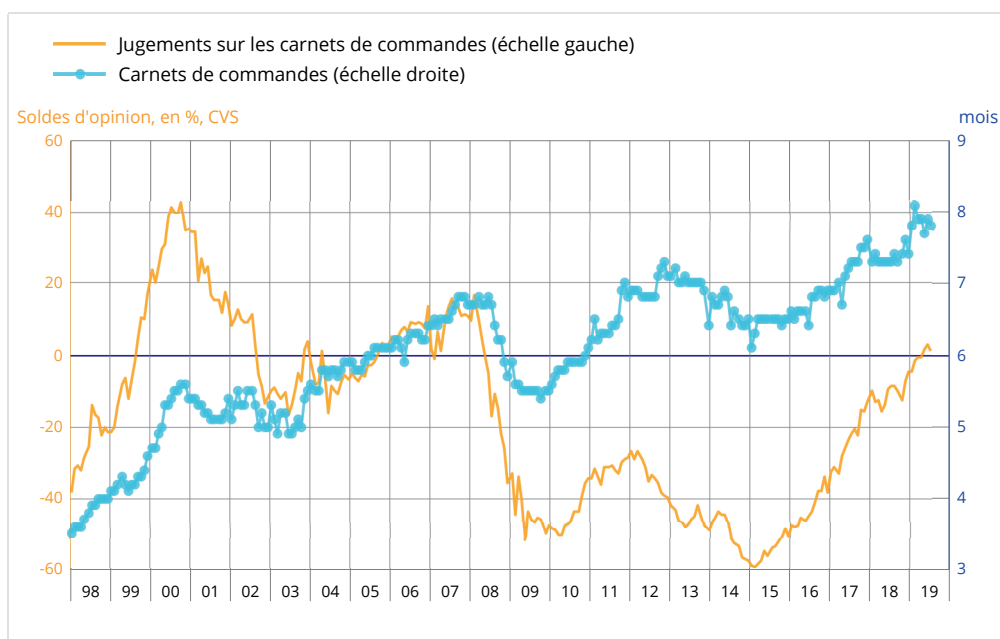


Source : Insee

Un peu moins d'entrepreneurs jugent leurs carnets de commandes bien garnis

En juillet 2019, un peu moins d'entrepreneurs que le mois précédent jugent leurs carnets de commandes bien garnis. Le solde correspondant se replie légèrement mais reste au-dessus de sa moyenne de longue période. Compte tenu de leurs effectifs, les entrepreneurs estiment que les commandes assurent 7,8 mois de travail, un volume légèrement inférieur à celui du mois précédent mais supérieur à la moyenne sur longue période (5,6 mois).

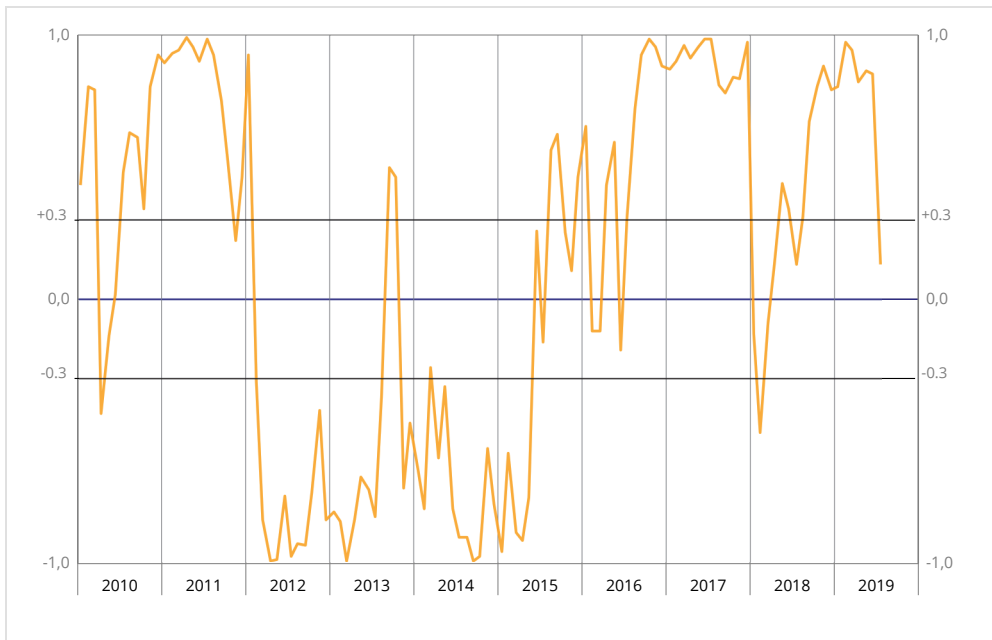
Carnets de commandes



Source : Insee

L'indicateur de retournement passe dans la zone d'incertitude conjoncturelle.

Indicateur de retournement



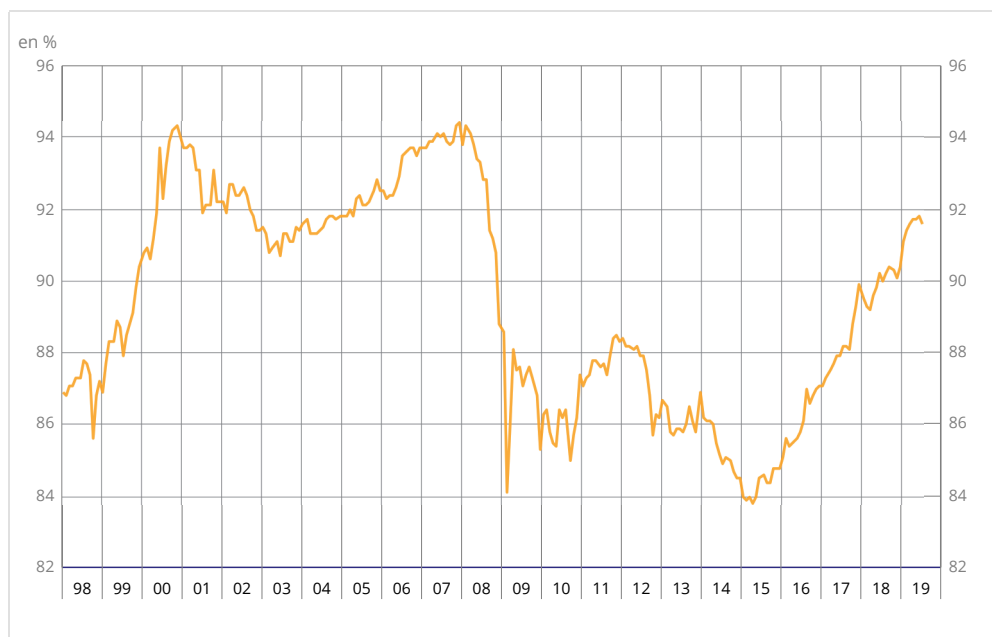
Lecture : proche de 1 (resp. -1), l'indicateur signale un climat conjoncturel favorable (resp. défavorable). La zone d'incertitude conjoncturelle est comprise entre -0,3 et +0,3.

Source : Insee

Les goulots de production demeurent importants

En juillet 2019, le taux d'utilisation des capacités de production baisse légèrement. Il se situe désormais à 91,6 %, au-dessus de sa moyenne de longue période (88,6 %). Dans le même temps, 45 % des entrepreneurs signalent des goulots de production, contre un tiers en moyenne de longue période. Cette part augmente légèrement par rapport au mois précédent. Par ailleurs, 26 % des entrepreneurs signalent des goulots pour insuffisance de personnel, une proportion un peu plus élevée que le mois dernier et très supérieure à sa moyenne de longue période (14 %). Ces deux proportions sont au plus haut depuis septembre 2008. De plus, trois entrepreneurs sur quatre rencontrent des difficultés de recrutement ; cette part, en légère baisse en juillet, tend à se stabiliser depuis trois trimestres après avoir augmenté continûment entre juillet 2015 et octobre 2018. Elle reste bien plus importante qu'en moyenne sur longue période (58 %).

Taux d'utilisation des capacités de production



Source : Insee

Moins d'entrepreneurs qu'en avril indiquent une augmentation des délais de paiement de leurs clients

En juillet 2019, les chefs d'entreprise sont aussi nombreux qu'en avril 2019 à indiquer une amélioration de leur situation de trésorerie. Le solde correspondant est stable, au-dessus de sa moyenne de longue période. Dans le même temps, les chefs d'entreprises sont moins nombreux à signaler une augmentation des délais de paiement de leurs clients. Le solde d'opinion correspondant baisse de nouveau et passe au-dessous de sa moyenne de longue période.

En juillet 2019, les chefs d'entreprise sont plus nombreux qu'en juin à annoncer qu'ils augmenteront leurs prix au cours des trois prochains mois. Le solde d'opinion correspondant se redresse et se situe bien au-dessus de sa moyenne de longue période.

Pour en savoir plus

Le solde d'opinion correspond à l'écart entre le pourcentage de réponses « en hausse » et le pourcentage de réponses « en baisse ».

Des informations complémentaires (méthodologie simplifiée et détaillée, nomenclatures, etc.) sont disponibles par l'onglet « Documentation » de la page web de cette publication.

Prochaine publication : le 27 août 2019 à 8h45

Contact presse : bureau-de-presse@insee.fr

Suivez-nous aussi sur Twitter @InseeFr : twitter.com/InseeFr



Institut national de la statistique et des études économiques

88 avenue Verdier, 92541 Montrouge Cedex

Directeur de la publication : Jean-Luc Tavernier

ISSN 0151-1475