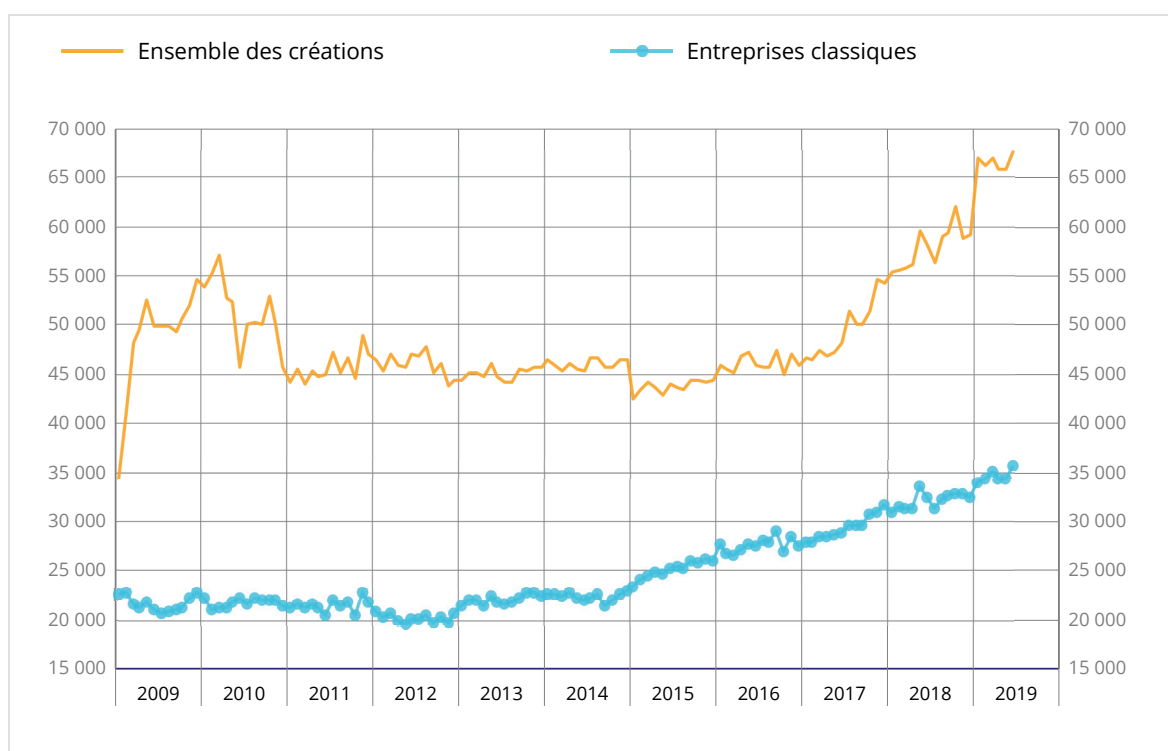


Créations d'entreprises - juin 2019

Hausse des créations d'entreprises en juin 2019

En juin 2019, le nombre total de créations d'entreprises tous types d'entreprises confondus est en hausse (+3,0 % après +0,1 % en mai, en données corrigées des variations saisonnières et des jours ouvrables). Les créations d'entreprises classiques accélèrent (+3,4 % après +0,4 %) et les immatriculations de micro-entrepreneurs se redressent (+2,5 % après -0,3 %).

Créations mensuelles d'entreprises (CVS-CJO*)



* Données corrigées des variations saisonnières et des jours ouvrables.

Source : Insee, REE (issu de SIRENE).

Créations mensuelles d'entreprises (CVS-CJO*)

	Mar.19	Avr.19	Mai.19	Juin.19
Ensemble des créations	66 924	65 785	65 834	67 778
Évolution [m/(m-1)] %	1,2	-1,7	0,1	3,0
Entreprises classiques	35 009	34 297	34 431	35 587
Évolution [m/(m-1)] %	1,9	-2,0	0,4	3,4
Micro-entrepreneurs	31 915	31 488	31 403	32 191
Évolution [m/(m-1)] %	0,5	-1,3	-0,3	2,5

* Données corrigées des variations saisonnières et des jours ouvrables

Source : Insee, REE (issu de SIRENE)

+15,9 % sur les douze derniers mois

En données brutes, le nombre cumulé d'entreprises créées au cours des douze derniers mois augmente de nouveau fortement (+15,9 %). Tous les types de créations sont en hausse : les immatriculations de micro-entrepreneurs (+26,6 %), les créations d'entreprises individuelles classiques (+10,0 %) et, dans une moindre mesure, celles de sociétés (+6,0 %).

Essor des créations dans le soutien aux entreprises sur les trois derniers mois

En données brutes, le nombre cumulé d'entreprises créées au cours des trois derniers mois augmente nettement (+15,3 % par rapport aux mêmes mois un an auparavant). Le secteur « soutien aux entreprises » est celui qui contribue le plus à cette hausse (contribution de 4,1 points)*. Sur les trois derniers mois et par rapport aux mêmes mois un an auparavant, le nombre de créations croît de 7 000 dans ce secteur (dont +2 100 pour les activités de conseil pour les affaires et autres conseils de gestion).

* La contribution d'un secteur à l'évolution d'ensemble est l'évolution observée dans ce secteur, pondérée par le poids relatif du secteur dans l'ensemble.

Créations d'entreprises (cumuls)

Données brutes

	Glissement (%) annuel du cumul*		Cumul sur les 6	
	sur 3 mois	sur 12 mois	premiers mois de 2019	premiers mois de 2018
Ensemble	15,3	15,9	412 508	354 302
Forme sociétaire	8,5	6,0	112 833	104 227
Entreprises individuelles classiques	6,2	10,0	105 065	97 735
Micro-entrepreneurs	25,8	26,6	194 610	152 340

* Créations d'entreprise durant les 3 ou 12 derniers mois comparées aux mêmes mois un an auparavant

Source : Insee, REE (issu de SIRENE)

Près de la moitié des créations sont des demandes d'immatriculations de micro-entrepreneurs

En juin 2019, en données brutes, la part des immatriculations de micro-entrepreneurs dans le total des entreprises créées au cours des douze derniers mois croît de nouveau et atteint 46,8 %.

Part dans l'ensemble des créations

% du cumul des données brutes sur 12 mois glissants

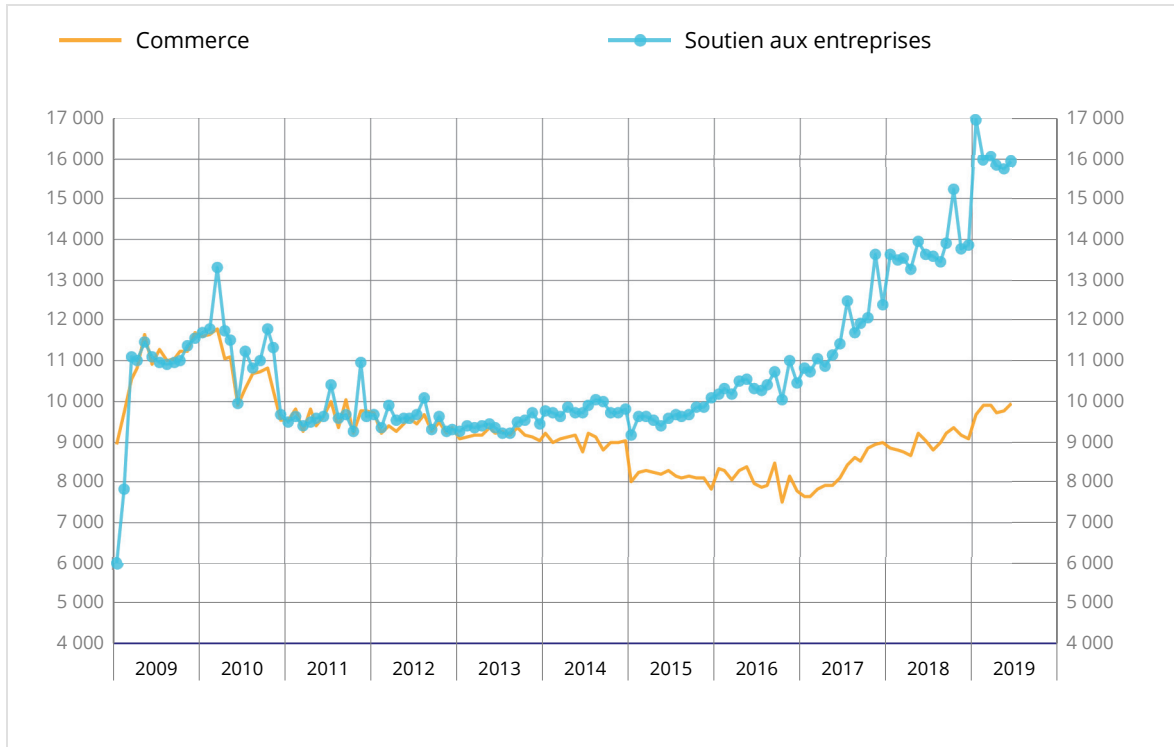
	Avr.19	Mai.19	Juin.19
Forme sociétaire	28,2	28,2	28,0
Entreprises individuelles classiques	25,6	25,3	25,2
Micro-entrepreneurs	46,2	46,5	46,8

Source : Insee, REE (issu de SIRENE)

Révisions

La variation du total des créations d'entreprises en mai 2019 a été abaissée de 0,1 point, à +0,1 % au lieu de +0,2 %, en raison de la révision des données brutes et de l'actualisation des coefficients CVS-CJO.

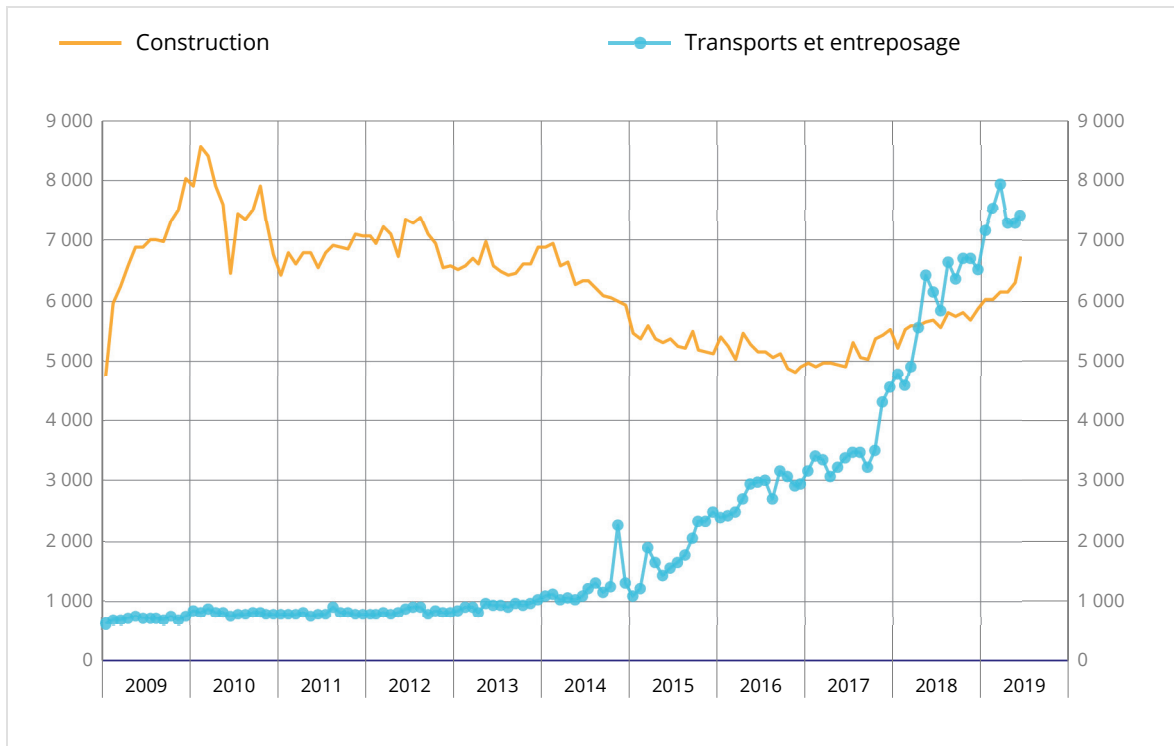
Créations mensuelles d'entreprises dans le commerce et le soutien aux entreprises - Données CVS-CJO*



* Données corrigées des variations saisonnières et des jours ouvrables.

Source : Insee, REE (issu de SIRENE).

Créations mensuelles d'entreprises dans la construction et les transports - Données CVS-CJO*



* Données corrigées des variations saisonnières et des jours ouvrables.

Source : Insee, REE (issu de SIRENE).

	NA	Avr.19	Mai.19	Juin.19
Ensemble		65 785	65 834	67 778
Industrie	BE	2 937	2 914	3 179
<i>dont industrie manufacturière</i>	C	2 509	2 430	2 792
Construction	FZ	6 143	6 315	6 729
Commerce, transports, hébergement et restauration	GI	20 112	20 161	20 650
<i>Commerce ; réparation d'autos et de motos</i>	G	9 699	9 765	9 964
<i>Transports et entreposage</i>	H	7 285	7 285	7 430
<i>Hébergement et restauration</i>	I	3 128	3 111	3 256
Information et communication	JZ	3 426	3 346	3 359
Activités financières et d'assurance	KZ	1 616	1 608	1 635
Activités immobilières	LZ	2 552	2 657	2 777
Soutien aux entreprises	MN	15 853	15 778	15 958
Enseignement, santé, action sociale	OQ	6 814	6 811	6 831
Services aux ménages	RS	6 332	6 245	6 659

* Données corrigées des variations saisonnières et des jours ouvrables

Source : Insee, REE (issu de SIRENE)

Variations du nombre de créations d'entreprises (y compris micro-entrepreneurs)

En %

	NA	Juin.19/ Mai. 19 CVS-CJO*	Glissement annuel du cumul brut **	
			sur 3 mois	sur 12 mois
Ensemble		3,0	15,3	15,9
Industrie	BE	9,1	27,7	17,9
<i>dont industrie manufacturière</i>	C	14,9	22,6	16,1
Construction	FZ	6,6	12,8	10,6
Commerce, transports, hébergement et restauration	GI	2,4	13,7	20,9
<i>Commerce ; réparation d'autos et de motos</i>	G	2,0	10,0	8,0
<i>Transports et entreposage</i>	H	2,0	21,2	50,9
<i>Hébergement et restauration</i>	I	4,7	10,7	11,4
Information et communication	JZ	0,4	17,9	16,5
Activités financières et d'assurance	KZ	1,7	11,4	9,6
Activités immobilières	LZ	4,5	22,4	19,0
Soutien aux entreprises	MN	1,1	17,6	16,0
Enseignement, santé, action sociale	OQ	0,3	4,5	4,6
Services aux ménages	RS	6,6	19,9	18,8

* Données corrigées des variations saisonnières et des jours ouvrables

** Créations d'entreprises durant les 3 ou 12 derniers mois comparées aux mêmes mois un an auparavant

Source : Insee, REE (issu de SIRENE)

Pour en savoir plus

La série des créations d'entreprises est constituée à partir des informations du Répertoire des entreprises et des établissements (REE), issu de Sirene.

La notion de création d'entreprise présentée par l'Insee s'appuie sur le concept défini par Eurostat afin d'harmoniser et de comparer les données européennes. Une création d'entreprise au sens d'Eurostat correspond à l'apparition d'une unité légale exploitante n'ayant pas de prédécesseur. Ce concept de création se fonde sur la mise en place de nouveaux moyens de production.

À compter des données relatives à janvier 2009, les statistiques de créations d'entreprises incluent les demandes de création sous le régime de micro-entrepreneur enregistrées dans Sirene. Depuis cette date on parle d'entreprises individuelles classiques pour désigner les entreprises individuelles hors micro-entrepreneur et d'entreprises classiques pour désigner les entreprises hors micro-entrepreneurs.

Des informations complémentaires (séries longues) sont disponibles en bas de cette page.

Prochaine publication : 27 août 2019 à 8h45.

Contact presse : bureau-de-presse@insee.fr

Suivez-nous aussi sur Twitter @InseeFr : twitter.com/InseeFr



Institut national de la statistique et des études économiques

88 avenue Verdier, 92541 Montrouge Cedex

Directeur de la publication : Jean-Luc Tavernier

ISSN 0151-1475