



Un 1^{er} trimestre plutôt dynamique

Au 1^{er} trimestre 2019, l'emploi salarié est dynamique en Corse. Il progresse de 0,9 % dans un contexte national de croissance modérée. Il demeure bien orienté dans l'industrie et la construction et se redresse dans le tertiaire marchand. S'établissant à 9,1 % de la population active, le taux de chômage est stable par rapport au trimestre précédent, et le nombre de demandeurs d'emploi inscrits en catégories A, B, C diminue. Dans la construction, les autorisations délivrées et les mises en chantier continuent de progresser. Les créations d'entreprises confirment leur dynamisme. En revanche, les défaillances d'entreprises se réorientent à la hausse. Le transport de passagers marque le pas et le trafic de marchandises se stabilise. En ce début d'année, la fréquentation des hôtels est portée par la clientèle française.

Marie-Pierre Nicolai, Déborah Caruso, Insee

L'emploi dynamique en début d'année

Ce trimestre, le volume d'emplois salariés total se réoriente à la hausse de + 0,9 %. La Corse comptabilise 115 160 emplois salariés. L'emploi insulaire augmente dans le secteur privé (+ 1,1 % après + 0,1 %) comme dans le public (+ 0,3 % après + 0,2 %).

Cette tendance régionale s'inscrit dans un contexte national de croissance modérée (+ 0,3 %).

Sur un an, l'emploi régional gagne plus de 2 000 salariés (+ 1,8 %), dont 1 800 dans le secteur privé (+ 2,2 %). Au niveau national ce secteur progresse de 1,2 % sur un an (*figure 1*).

L'emploi insulaire continue d'augmenter dans l'industrie pour le second trimestre consécutif (+ 2,0 % après + 1,5 %). L'activité reste soutenue dans le secteur de l'industrie extractive-énergie-eau & gestion des déchets, ainsi que dans la fabrication de matériels de transport et fabrication d'autres produits industriels (respectivement 5,3 %, 1,4 % et 1,2 %). Sur un an le secteur industriel crée un peu plus de 300 emplois (*figure 2*).

La construction confirme son dynamisme en Corse, l'emploi progresse de 2,3 % par rapport au trimestre précédent, et affiche plus de 600 créations d'emplois salariés sur un an.

Dans le tertiaire marchand, l'emploi progresse aussi au cours du trimestre (+ 1,1 %), principalement porté par les créations de l'hébergement et restauration (+ 3,6 %) et du commerce et réparation automobiles (+ 1,1 %). Sur un an, l'emploi du tertiaire marchand demeure bien orienté à + 1,6 %. Seules, les activités de transport et entreposage marquent le pas (- 0,2 %). La progression est en revanche soutenue dans le

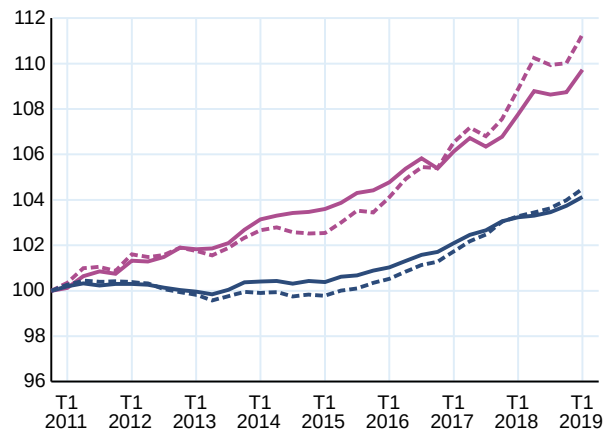
commerce et réparation automobiles (+ 2,1 %), hébergement et restauration (+ 1,4 %), mais également dans les activités financières et d'assurance (+ 3,5 %), activités immobilières (+ 4,5 %), activités scientifiques & techniques (+ 1,7 %).

Dans le tertiaire non marchand, l'emploi demeure stable, sur le trimestre comme sur l'année (+ 0,1 %).

Évolution de l'emploi salarié

- Emploi salarié total - Corse
- Emploi salarié total - France hors Mayotte
- Emploi salarié privé - Corse
- Emploi salarié privé - France hors Mayotte

indice base 100 au 4^e trimestre 2010

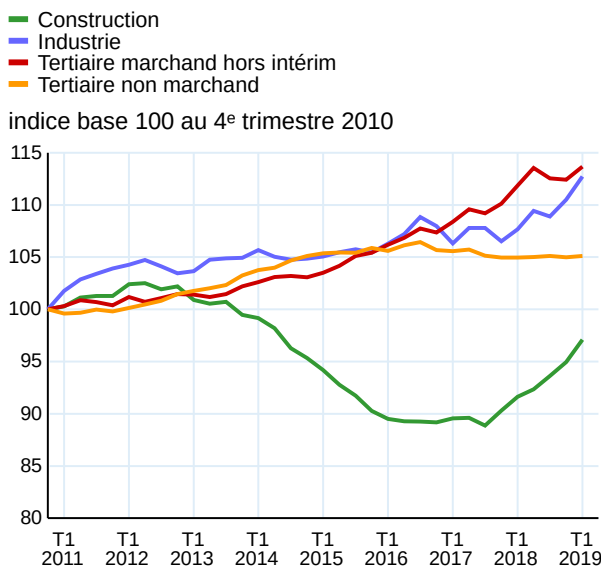


Champ : emploi salarié total.

Note : données CVS, en fin de trimestre. Les données du dernier trimestre affiché sont provisoires.

Source : Insee, estimations d'emploi ; estimations trimestrielles Acoos-Urssaf, Dares, Insee

2 Évolution de l'emploi salarié par secteur en Corse



Champ : emploi salarié total.

Note : données CVS, en fin de trimestre. Les données du dernier trimestre affiché sont provisoires.

Source : Insee, estimations d'emploi ; estimations trimestrielles Acooss-Urssaf, Dares, Insee.

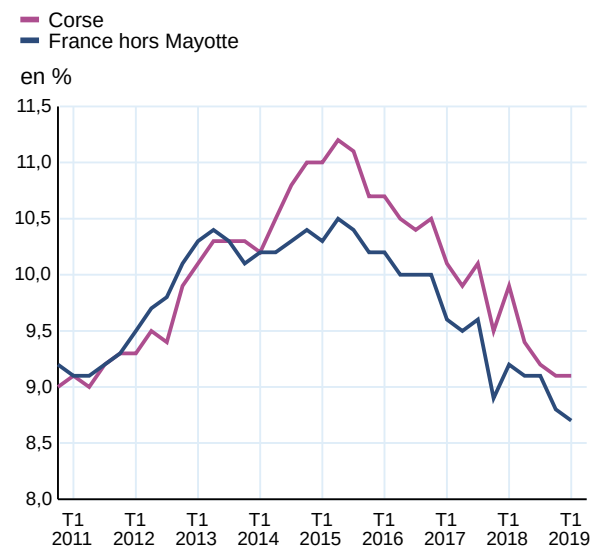
L'emploi salarié progresse dans les deux départements. En Corse-du-Sud, il croît de 1,0 %, alors qu'il était en repli au trimestre précédent (- 0,1 %) ; en Haute-Corse il reste bien orienté (+ 0,8 % après + 0,4 %). Sur un an, la croissance de l'emploi affiche un solde positif de 1,6 % en Corse-du-Sud et de 2,0 % en Haute-Corse.

Avertissement : Depuis la publication de juillet 2018, portant sur le premier trimestre 2018, le champ des estimations trimestrielles d'emploi (ETE) publiées au niveau localisé (région et département) est étendu aux départements d'outre-mer (hors Mayotte) et à l'ensemble de l'emploi salarié. Par rapport à la situation antérieure, sont donc ajoutés les salariés de la fonction publique, de l'agriculture et de l'ensemble des particuliers employeurs. De plus, les niveaux de l'emploi « privé » publiés par les Urssaf et par l'Insee diffèrent du fait d'écart de champ et de concept, et de légères différences peuvent exister sur les taux d'évolution. Enfin, l'introduction de la déclaration sociale nominative (DSN) en remplacement du bordereau récapitulatif de cotisations (BRC) peut entraîner des révisions accrues sur les données, durant la phase de montée en charge de la DSN ([en savoir plus](#)).

Stabilité du taux de chômage

Au 1^{er} trimestre 2019, le taux de chômage insulaire s'établit à 9,1 % de la population active, il est stable par rapport au trimestre précédent (*figure 3*).

3 Évolution du taux de chômage



Note : données trimestrielles CVS. Les données du dernier trimestre affiché sont provisoires.

Source : Insee, taux de chômage au sens du BIT et taux de chômage localisé

En France, le taux de chômage au sens du BIT diminue encore légèrement de 0,1 point pour s'établir à 8,7 % de la population active. Au niveau départemental, la stabilité se confirme notamment en Haute-Corse où le taux de chômage est de 9,7 % ; en Corse-du-Sud, il s'établit à 8,6 %, soit une hausse modérée de 0,1 point par rapport au trimestre précédent. La baisse annuelle du taux de chômage demeure plus rapide en Corse (- 0,8 %) qu'en France (- 0,5 %).

Diminution des inscriptions à Pôle emploi

Au 1^{er} trimestre 2019 en Corse, 22 170 personnes sont inscrites à Pôle emploi (catégories A, B et C) et tenues de rechercher activement un emploi (données corrigées des variations saisonnières). Le nombre d'inscrits diminue ce trimestre de 0,8 %, alors qu'il reste stable au plan national. Sur un an la diminution s'établit à - 2,5 % pour la région contre - 0,4 % en France.

L'embellie se confirme dans les deux départements, même si elle est plus prononcée en Haute-Corse (- 0,9 %) qu'en Corse-du-Sud (- 0,6 %). Sur l'année, les deux départements voient leur nombre de demandeurs d'emploi diminuer respectivement de 2,4 % et 2,6 %.

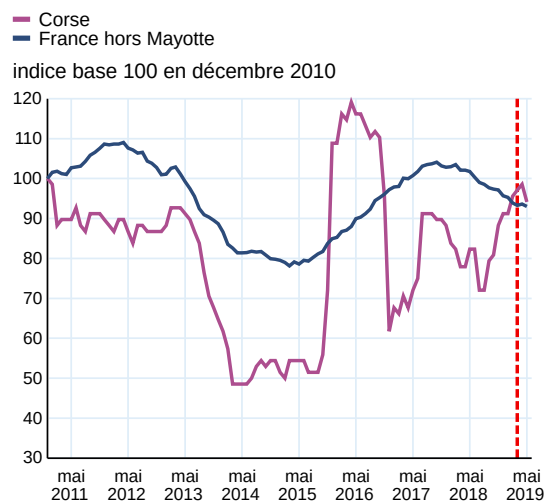
La baisse trimestrielle du nombre d'inscrits est essentiellement portée par les personnes âgées de 50 ans ou plus (- 1,3 %) et celles de 25 à 49 ans (- 0,7 %). Elle concerne uniquement les hommes (- 1,7 %). Le nombre de demandeurs d'emploi féminins reste stable ce trimestre.

Près d'un tiers des personnes inscrites en recherche d'emploi le sont depuis plus d'un an (32,4 %). Leur nombre recule de 0,3 % sur le trimestre et reste stable sur un an. Les personnes inscrites depuis moins d'un an contribuent davantage à la baisse globale des demandeurs d'emploi (- 1,1 % sur le trimestre, - 3,7 % sur un an).

Des autorisations et des mises en chantier en nette progression

Le nombre de logements autorisés à la construction en cumul annuel progresse encore ce trimestre de 5,6 % confirmant la reprise du trimestre précédent (+ 14,2 %), avec 6 600 permis fin mars. Au niveau des départements, le nombre d'autorisations demeure bien orienté en Corse-du-Sud (+ 4,9 %) et confirme sa progression en Haute-Corse (+ 6,2 %). Sur un an, les autorisations de construire gagnent 25,1 % (*figure 4*).

4 Évolution du nombre de logements autorisés à la construction



Note : données mensuelles brutes, en date réelle. Chaque point représente le cumul des 12 derniers mois.

Source : SDES, [Sit@del2](#).

Avec 4 500 logements commencés fin mars en cumul annuel, la tendance régionale à la hausse se prolonge (+ 5,6 %). L'évolution du nombre de logements commencés est dynamique en Corse-du-Sud (+ 14,2 %) contrairement à la Haute-Corse où elle marque le pas (- 3,9 %). En région, sur une année, la reprise est bien réelle (+ 11,2 %).

Tonicité des créations d'entreprises

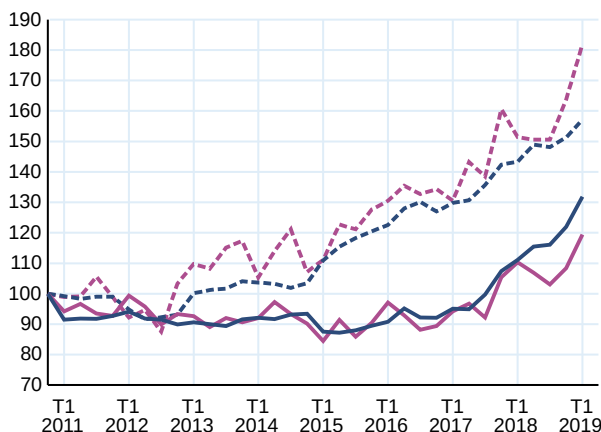
Au 1^{er} trimestre 2019, la Corse compte 1 224 créations nettes d'entreprises (données corrigées des variations saisonnières), soit 10,2 % de hausse par rapport au trimestre précédent (figure 5). Cette vigueur des créations est imputable aux secteurs des services (+ 20,7 %) et du commerce-transport-hébergement&restauration (+ 5,9 %). Par rapport au 1^{er} trimestre 2018, les créations d'entreprises augmentent de 8,2 % en Corse et de 18,6 % au niveau national.

Cumulées sur un an, 4 501 créations d'entreprises sont enregistrées dans la région (données brutes), soit une hausse de 2,6 % par rapport au trimestre précédent et une croissance de 8,7 % par rapport au 1^{er} trimestre 2018.

5 Évolution des créations d'entreprises

- Corse hors micro-entrepreneurs
- France entière hors micro-entrepreneurs
- Corse y compris micro-entrepreneurs
- France entière y compris micro-entrepreneurs

indice base 100 au 4^e trimestre 2010



Champ : ensemble des activités marchandes hors agriculture.
 Note : données trimestrielles corrigées des variations saisonnières (CVS).
 Source : Insee, REE (Répertoire des Entreprises et des Établissements – Sirène)

Ce trimestre, 816 entreprises « classiques » (hors micro-entrepreneurs) sont créées, soit un rythme trois fois plus rapide qu'au niveau national (+ 11,0 % contre + 3,8 %). De même, par rapport au 1^{er} trimestre 2018, le nombre de créations d'entreprises classiques progresse deux fois plus vite en Corse (+ 20,0 %) qu'en France (+ 9,6 %). Les créations sous le régime du micro-entrepreneur représentent 409 nouvelles entreprises, soit 33,4 % de l'ensemble des créations d'entreprises régionales, en augmentation de 8,8 % ce trimestre.

Les défaillances d'entreprises repartent à la hausse

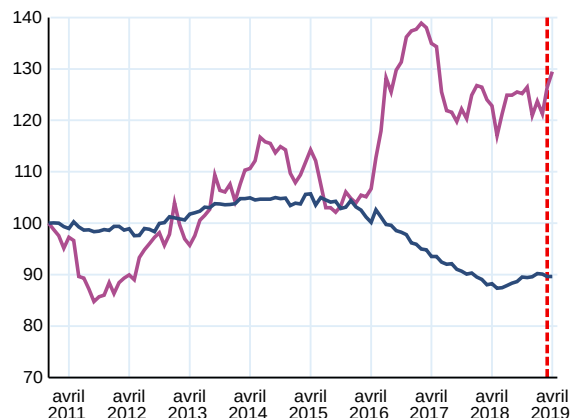
Les défaillances d'entreprises se réorientent à la hausse. Fin mars 2019, la Corse enregistre 416 défaillances d'entreprises cumulées sur 12 mois, soit + 4,5 % par rapport à fin décembre (figure 6). Parmi ces défaillances, 27 % concernent la construction et 21 % l'hébergement-restauration.

Sur le trimestre, les défaillances d'entreprises augmentent nettement en Corse-du-Sud (+ 7,7 %) et, dans une moindre mesure, en Haute-Corse (+ 1,1 %). Sur un an, le nombre de défaillances d'entreprises cumulé croît de 2 % dans la région. Il baisse en Haute-Corse (- 1,5 %) et s'accroît en Corse-du-Sud (+ 5,2 %).

6 Évolution des défaillances d'entreprises

- Corse
- France entière

indice base 100 en décembre 2010

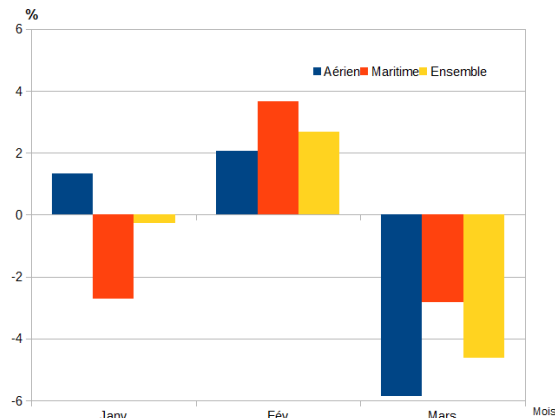


Note : données mensuelles brutes au 21 février 2019, en date de jugement. Chaque point représente le cumul des douze derniers mois.
 Source : Fiben, Banque de France

Le trafic de passagers en baisse

Ce trimestre, le trafic de passagers diminue de 1,3 % par rapport au 1^{er} trimestre 2018. Le nombre de voyageurs aériens baisse de 1,5 %, soit davantage que celui du maritime qui recule de 1,0 %.

7 Évolution du trafic de passagers



Note : évolution par rapport au même mois de l'année précédente.
 Source : Observatoire régional des transports de la Corse

Après un trafic plutôt stable en janvier (- 0,3 %) et une progression au mois de février particulièrement doux (+ 2,7%), mars enregistre la plus forte baisse par rapport à la même période un an auparavant (- 4,6 %) (figure 7). Le trafic aérien recule de 5,9 % ce mois là et le maritime perd 2,8 % de passagers par rapport à mars 2018. L'an passé, le mois de mars comprenait le début du week-end de Pâques, ce qui n'est pas le cas cette année. En outre, pour cause de rénovation des pistes, l'aéroport de Figari a été fermé de mi-février à fin mars 2019.

Au 1^{er} trimestre 2019, 19 730 croisiéristes ont débarqué sur l'île dont 19 300 en mars. C'est dix fois plus qu'en 2018.

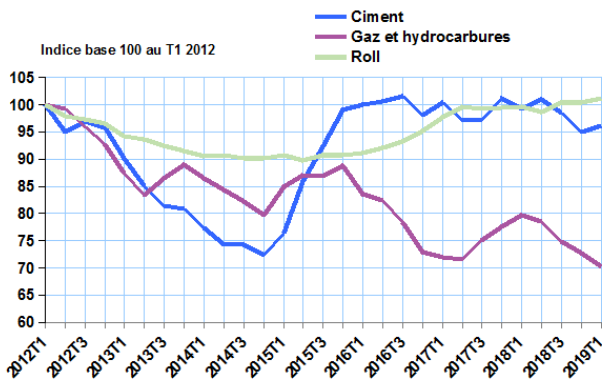
Le trafic de marchandises se stabilise

Dans le transport maritime de fret, le trafic total comptabilise 550 600 tonnes transportées au 1^{er} trimestre 2019.

En glissement annuel, il stagne par rapport au trimestre précédent (+ 0,1 %) (figure 8). Le transport de ciment croît de 1,3 %, le transport de roll progresse de 0,8 %. En revanche, les trafics de gaz et hydrocarbures continuent de régresser (- 3,4 %). Sur un an, en glissement annuel, le transport global de marchandises diminue de 1,4 %.

Les échanges bruts de roll avec l'Italie s'intensifient toujours : + 10,7 % par rapport au 1^{er} trimestre 2018.

8 Évolution du trafic de marchandises



Note : données trimestrielles. Chaque point représente le cumul des 12 derniers mois.
Source : Observatoire Régional des Transports de la Corse

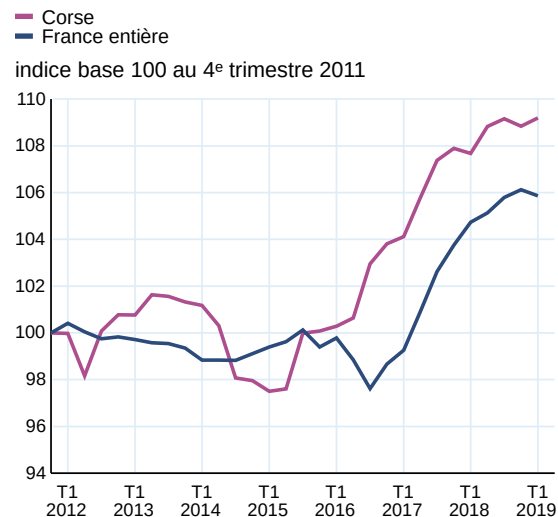
Un début d'année dans les hôtels meilleur qu'en 2018

Ce trimestre, en glissement annuel, la fréquentation hôtelière régionale gagne 0,3 % par rapport au trimestre précédent suivant un mouvement contraire à celui du niveau national (- 0,3 %) (figure 9).

Par rapport au même trimestre de l'an dernier, le nombre de nuitées augmente de 9,7 % dans l'hôtellerie insulaire contrairement à la tendance nationale (- 1,3 %). Les mois de janvier et de février enregistrent notamment une hausse de 11 % et mars une hausse de 8 % de la fréquentation par rapport aux mêmes mois de l'année précédente.

La croissance trimestrielle et annuelle est portée par la clientèle française.

9 Évolution de la fréquentation dans les hôtels



Note : données trimestrielles brutes. Chaque point représente le cumul des 4 derniers trimestres en base 100 au 4^e trimestre 2010.

Source : Insee ; en partenariat avec les comités régionaux du tourisme (CRT) et la DGE

Avertissement :

Fréquentation touristique - révision des séries concernant les hôtels à partir du 1^{er} janvier 2019

À partir du 1^{er} janvier 2019, les données des hôtels non répondants sont imputées au moyen d'une nouvelle méthode, en fonction de leurs caractéristiques. Cette nouvelle méthode d'imputation de la non-réponse tend à revoir légèrement à la baisse le nombre total de nuitées mais n'a pas d'impact sur les évolutions ([en savoir plus](#)).

La croissance française serait surtout soutenue par la demande intérieure

Au premier trimestre 2019, la croissance française s'est établie à + 0,3 %, portée par la demande intérieure. En particulier, la consommation des ménages a été soutenue par un pouvoir d'achat dynamique, tandis que le commerce extérieur a pesé sur la croissance. Les créations d'emploi salarié marchand non agricole ont en outre été très élevées (+92 000 créations nettes). D'ici fin 2019, l'économie française conserverait le même rythme de croissance trimestrielle, selon la Note de conjoncture nationale de l'Insee. Le pouvoir d'achat des ménages progresserait de + 2,3 % sur l'année, soutenant la consommation qui serait ainsi la principale contribution à la croissance, malgré un taux d'épargne restant élevé. Le commerce extérieur pèserait à nouveau sur l'activité, contrairement à l'an dernier. En moyenne annuelle, le PIB croîtrait de 1,3 % en 2019 (après + 1,7 % en 2018). Le chômage poursuivrait sa baisse et s'établirait à 8,3 % fin 2019.

Dans un environnement international moins porteur, les principaux pays de la zone euro mettent en place des mesures de soutien budgétaire

Marqué notamment par les tensions commerciales parties des États-Unis et par la perspective du Brexit, l'environnement international paraît moins porteur que l'an dernier. Les banques centrales comme les différents gouvernements ont néanmoins pris acte du risque de ralentissement et ajustent en conséquence leur politique économique. Début 2019, les principaux pays de la zone euro ont ainsi pour la plupart mis en place, d'une manière ou d'une autre, des mesures de soutien budgétaire. Le pouvoir d'achat accélérerait donc en zone euro (+ 2,5 % en moyenne annuelle prévu en 2019), contribuant à limiter le ralentissement économique de la zone (+ 1,2 % prévu, après + 1,9 % en 2018).

Insee Corse

Résidence du Cardo Rue des Magnolias- CS 70 907
20 700 Ajaccio Cedex

Directeur de la publication :
Olivier Léna

Rédactrice en chef :
Angela Tirroloni

ISSN : 2105-1151

@Insee 2019

Pour en savoir plus :

- [Tableau de bord de la conjoncture Corse](#)
www.insee.fr, rubrique statistiques / Thèmes Economie-Conjoncture-Comptes nationaux : Conjoncture/Tableau de bord de la conjoncture-Corse
- [Publications Insee conjoncture et bilan économique de Corse](#)
www.insee.fr, rubrique statistiques / Collection : Corse, Conjoncture régionale
- [Notes et points](#) de conjoncture nationale et internationale

