

25 juin 2019

N° 2019-165

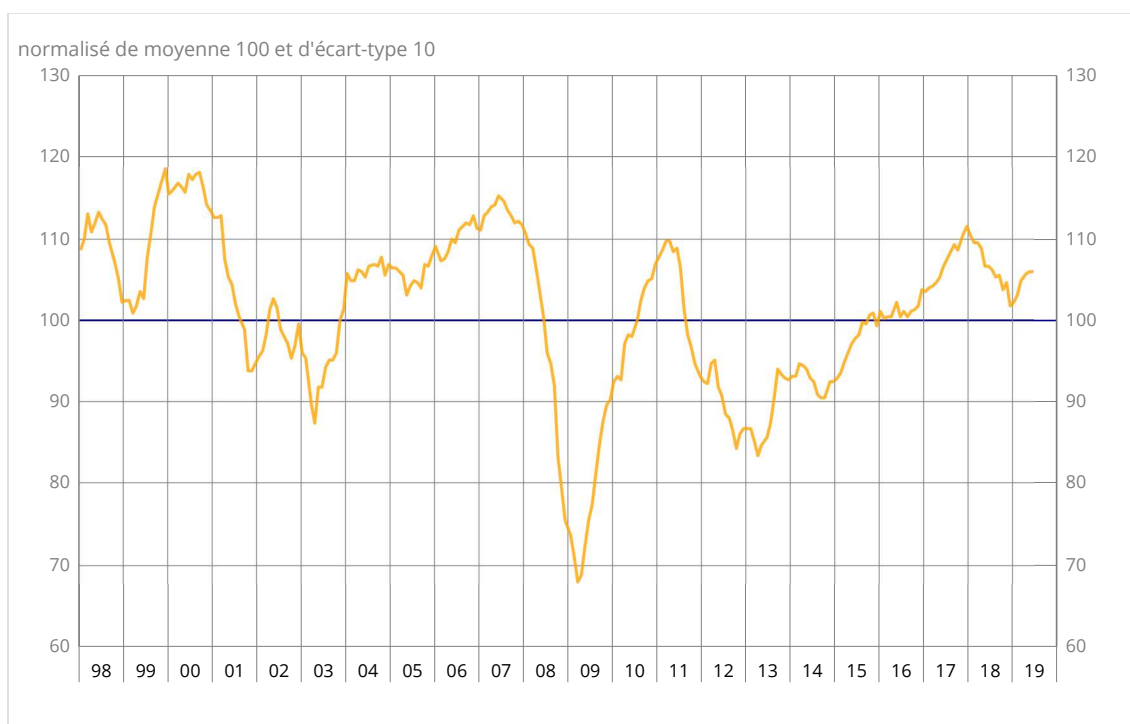
Indicateurs de climat des affaires et de retournement conjoncturel - juin 2019

En juin 2019, le climat des affaires en France reste stable et le climat de l'emploi se redresse

Le climat des affaires est stable, au-dessus de sa moyenne

En juin 2019, le climat des affaires est stable. L'indicateur qui le synthétise, calculé à partir des réponses des chefs d'entreprise des principaux secteurs d'activité marchands, se situe à 106 pour le troisième mois consécutif, au-dessus de sa moyenne de longue période (100). Par rapport à l'enquête précédente, l'indicateur de climat des affaires gagne un point dans les services, mais il en perd deux dans l'industrie manufacturière. Il est stable dans le bâtiment et dans le commerce de détail. Dans tous ces secteurs, il se situe au-dessus de sa moyenne de longue période.

Indicateur du climat des affaires France



Source : Insee

Indicateurs du climat des affaires et du climat de l'emploi

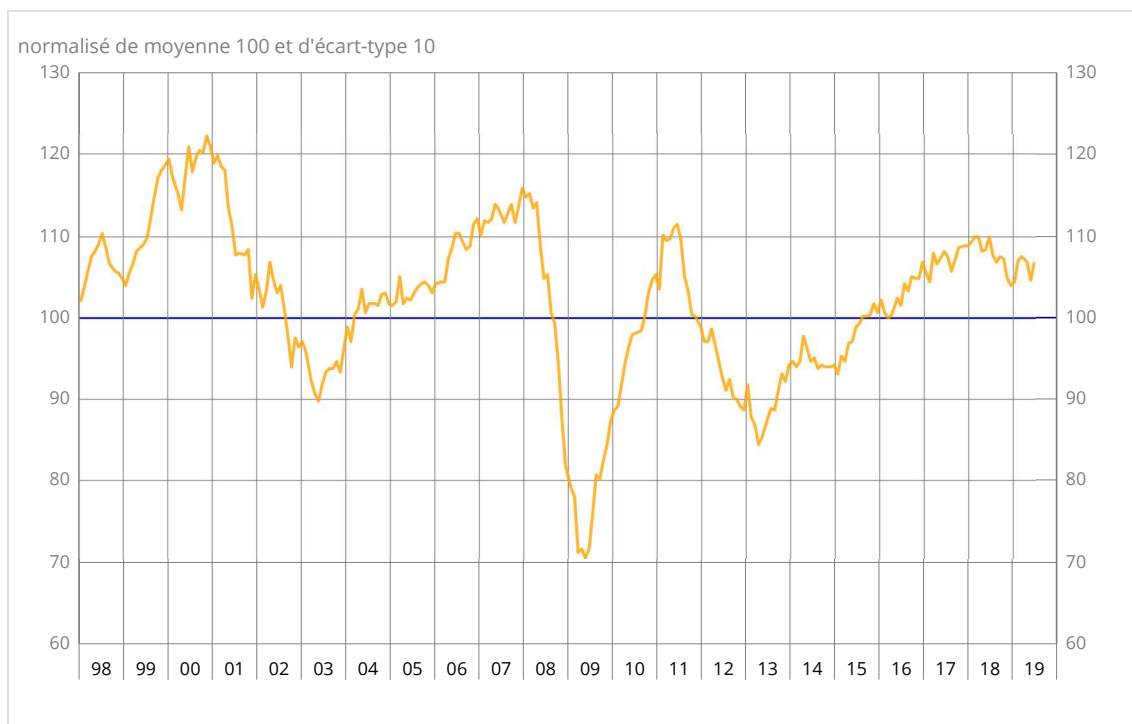
	Fév. 18	Mars 19	Avr. 19	Mai 19	Juin 19
Indicateurs du climat des affaires					
France	103	105	106	106	106
Industrie	103	103	101	104	102
Bâtiment	111	111	111	111	111
Services	103	105	106	106	107
Commerce de détail	102	102	106	104	104
Commerce de gros	-	106	-	106	-
Indicateur du climat de l'emploi					
Emploi	107	107	107	105	107

Sources : Insee, enquêtes de conjoncture

Le climat de l'emploi est plus favorable, à un niveau relativement élevé

En juin 2019, le climat de l'emploi s'améliore après s'être un peu replié le mois précédent : l'indicateur qui le synthétise gagne deux points et se situe à 107, revenant à son niveau d'avril, au-dessus de sa moyenne de longue période. Cette amélioration est le fait de la hausse du solde d'opinion relatif à l'emploi prévu dans les services hors agences d'intérim, et dans une moindre mesure, de ceux relatifs à l'emploi passé et prévu dans les agences d'intérim.

Indicateur du climat de l'emploi France



Source : Insee

L'indicateur de retournement signale un climat conjoncturel favorable

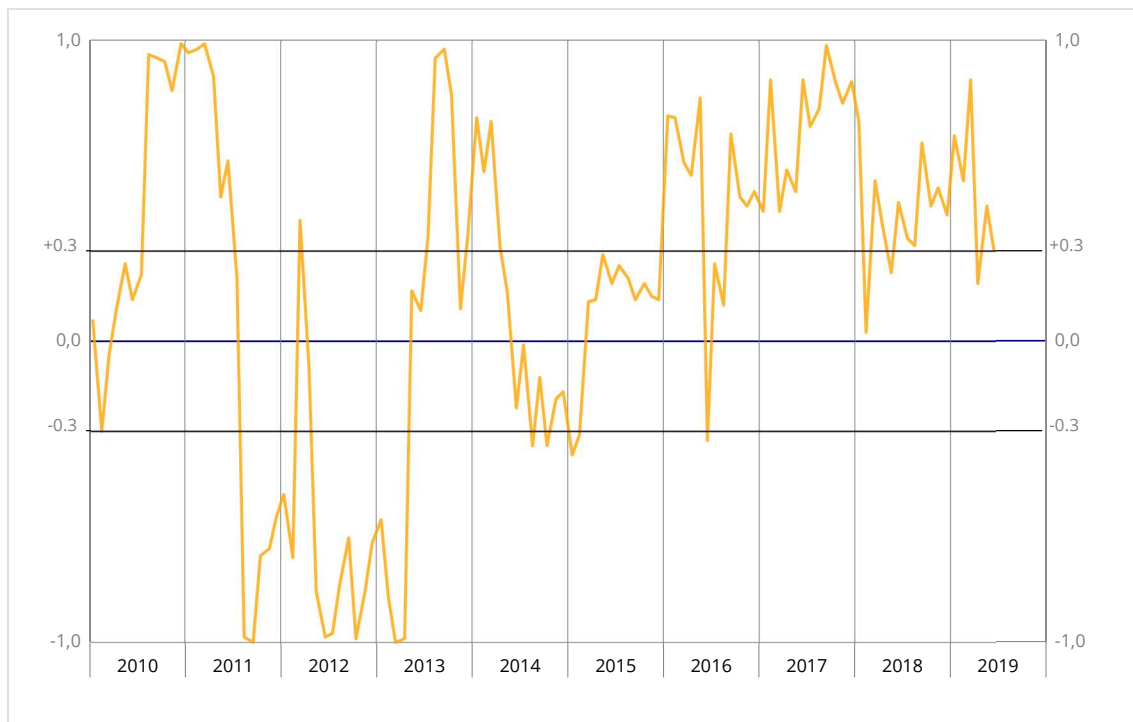
L'indicateur de retournement pour l'ensemble de l'économie reste dans la zone indiquant un climat conjoncturel favorable.

Indicateurs de retournement

	Fév. 19	Mars 19	Avr. 19	Mai 19	Juin 19
France	0,5	0,9	0,2	0,4	0,3
Industrie	0,4	0,4	-0,2	0,8	0,5
Bâtiment	0,9	0,9	0,8	0,8	0,6
Services	-0,7	-0,4	-0,2	-0,2	-0,1
Commerce de gros	-	0,9	-	0,9	-

Sources : Insee, enquêtes de conjoncture

Indicateur de retournement France



Lecture : proche de 1 (respectivement -1), l'indicateur signale un climat conjoncturel favorable (respectivement défavorable). La zone d'incertitude conjoncturelle est comprise entre -0,3 et +0,3.

Source : Insee

Pour en savoir plus

L'indicateur de climat France vise à résumer l'information fournie par les enquêtes de conjoncture dans l'industrie, les services, le commerce (de détail et de gros), et le bâtiment. Il est construit à partir de 26 soldes d'opinion issus de ces enquêtes. L'indicateur de retournement France est construit à partir de 14 soldes des enquêtes dans l'industrie, le bâtiment et les services. L'indicateur de climat de l'emploi est obtenu à partir des 10 soldes sur les effectifs, passés et prévus, des enquêtes dans l'industrie, les services, le commerce de détail et le bâtiment. Les soldes relatifs à l'emploi dans les services repris dans l'indicateur de climat de l'emploi distinguent les services hors intérim des agences d'intérim ; pour ces dernières, les soldes sur les effectifs passés et prévus ne sont pas pondérés, contrairement aux autres secteurs.

Prochaine publication : le 24 juillet 2019 à 8h45

Contact presse : bureau-de-presse@insee.fr

Suivez-nous aussi sur Twitter @InseeFr : twitter.com/InseeFr



Institut national de la statistique et des études économiques
88 avenue Verdier, 92541 Montrouge Cedex
Directeur de la publication : Jean-Luc Tavernier
ISSN 0151-1475