



23 mai 2019

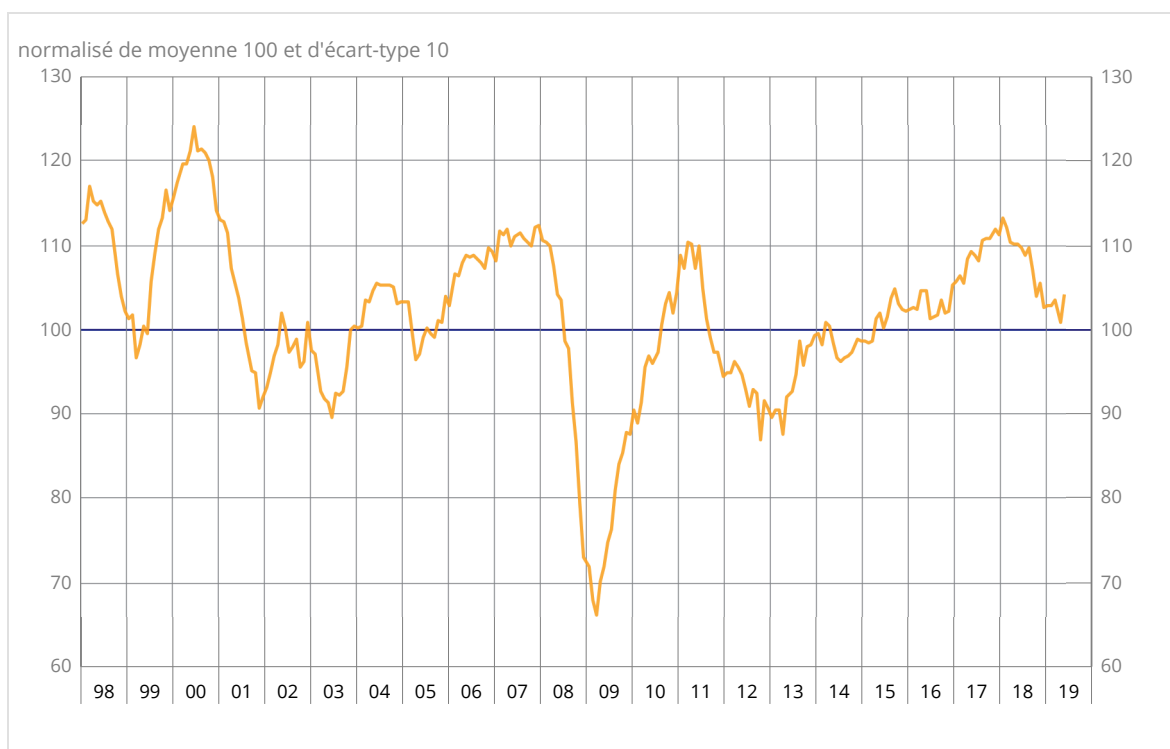
N° 2019-130

Enquête mensuelle de conjoncture dans l'industrie - mai 2019

En mai 2019, le climat des affaires se redresse dans l'industrie manufacturière

Selon les chefs d'entreprise interrogés en mai 2019, le climat conjoncturel dans l'industrie s'améliore. L'indicateur qui le synthétise rebondit : il gagne trois points et atteint son plus haut niveau depuis novembre 2018. À 104, il est au-dessus de sa moyenne (100).

Indicateur synthétique du climat des affaires



Source : Insee

	Moy*	févr.-19	mars-19	avr.-19	mai-19
Industrie manufacturière					
Indicateur synthétique	100	103	103	101	104
Production passée	5	9	6	0	3
Stocks	13	10	14	16	10
Carnets de commandes globaux	-18	-13	-11	-13	-8
Carnets de commandes étrangers	-14	-9	-11	-10	-9
Évolution passée des effectifs	-10	1	3	7	4
Évolution prévue des effectifs	-11	0	0	2	2
Perspectives personnelles de production	5	7	13	6	13
Perspectives générales de production	-8	-4	-1	-2	4

* Moyenne depuis 1976

Source : Insee – enquête mensuelle de conjoncture dans l'industrie

Net regain d'optimisme sur les perspectives de production

En mai 2019, les industriels sont nettement plus positifs que le mois précédent sur leurs propres perspectives de production : le solde d'opinion associé retrouve son niveau de mars après avoir chuté en avril. Il se situe bien au-dessus de sa moyenne de longue période. Le solde d'opinion des industriels sur leur production passée se redresse aussi mais reste au-dessous de sa moyenne de longue période.

Les industriels sont également plus optimistes sur les perspectives générales de production pour l'ensemble du secteur. Le solde associé progresse et surpasse nettement sa moyenne de longue période.

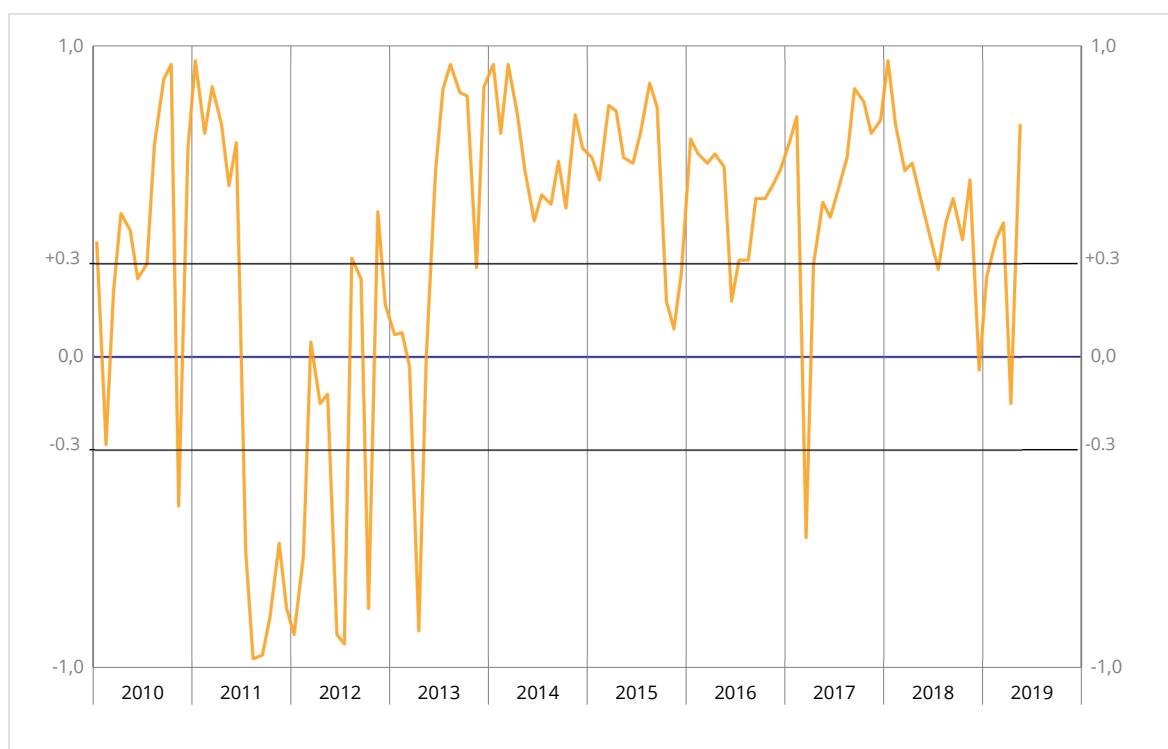
L'opinion des industriels sur leurs carnets de commandes globaux s'améliore et celle sur les carnets de commandes étrangers est quasi stable. Les deux soldes se situent au-dessus de leur moyenne.

Après une progression continue depuis le début de l'année, la part d'industriels jugeant leurs stocks de produits finis supérieurs à la normale baisse nettement. Le solde d'opinion correspondant passe au-dessous de sa moyenne de long terme.

Concernant l'emploi, le solde d'opinion sur l'évolution passée des effectifs se replie tandis que celui sur l'évolution prévue reste stable. Les deux indicateurs se situent toujours nettement au-dessus de leur moyenne de longue période.

L'indicateur de retournement repasse dans la zone indiquant un climat conjoncturel favorable.

Indicateur de retournement



Lecture : proche de 1 (respectivement -1), l'indicateur signale un climat conjoncturel favorable (respectivement défavorable). La zone d'incertitude conjoncturelle est comprise entre -0,3 et +0,3.

Source : Insee

Dans l'agroalimentaire, le climat des affaires se situe à un niveau très élevé

L'indicateur de climat des affaires dans l'industrie agroalimentaire progresse et atteint son plus haut niveau depuis janvier 2018. À 110, il est largement au-dessus de sa moyenne de longue période. Cette hausse s'explique notamment par un rebond du solde sur les carnets de commandes étrangers, à leur plus haut niveau depuis dix ans.

Le climat conjoncturel s'améliore nettement dans les biens d'équipement

Dans l'industrie des biens d'équipement, le climat des affaires gagne quatre points, à 105, et s'éloigne de sa moyenne de longue période. Cette amélioration tient surtout à la hausse du solde sur les carnets de commandes globaux.

Le climat des affaires continue de s'améliorer dans la branche des produits informatiques, électroniques et optiques, et s'éclaircit très nettement dans la branche des équipements électriques. Cependant, il se dégrade de nouveau dans la branche des machines et des équipements, où il passe juste au-dessous de sa moyenne de long terme.

Dans les matériels de transport, le climat des affaires se redresse

Dans les matériels de transport, l'indicateur de climat des affaires se redresse après avoir perdu deux points en avril. À 103, il est au-dessus de sa moyenne de longue période.

Le climat des affaires rebondit vigoureusement dans l'industrie automobile et frôle sa moyenne. Cette progression s'explique par une hausse des soldes sur les perspectives personnelles de production et sur les carnets de commandes globaux, qui repassent au-dessus de leur moyenne.

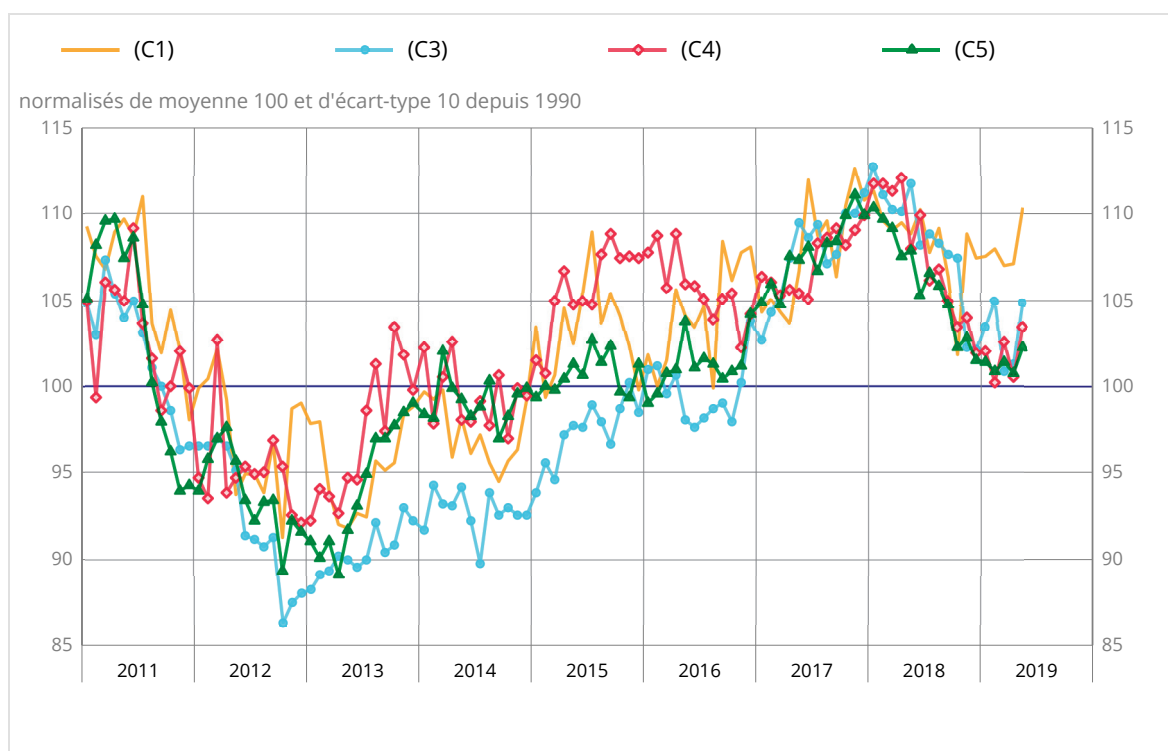
Dans les autres matériels de transport, le climat des affaires s'altère de nouveau légèrement, tout en restant au-dessus de sa moyenne.

Le climat des affaires est un peu plus favorable dans les « autres industries »

Dans l'ensemble des « autres industries », le climat est un peu plus favorable qu'en avril : l'indicateur correspondant gagne un point. À 102, il se situe au-dessus de sa moyenne.

Par sous-secteur, l'indicateur du climat des affaires augmente dans l'habillement-textile, la métallurgie et autres produits métalliques, la chimie et dans les « autres industries manufacturières ». À l'inverse, il recule dans le caoutchouc-plasturgie. Il est stable dans le bois-papier-imprimerie. Dans ce dernier secteur, le climat des affaires reste au-dessous de sa moyenne, ainsi que dans la métallurgie et autres produits métalliques.

Climat des affaires dans les principaux sous-secteurs de l'industrie manufacturière



Légende : (C1) : agroalimentaire - (C3) : biens d'équipement - (C4) : matériels de transport - (C5) : autres industries
Source : Insee

Indicateurs synthétiques du climat des affaires dans les sous-secteurs de l'industrie manufacturière

Normalisés de moyenne 100 et d'écart-type 10 depuis 1990

NA* : (A17) et [A38 et A64]	Poids** (%)	mars-19	avr.-19	mai-19
(C1) Agroalimentaire	21	107	107	110
(C3) Biens d'équipement	11	101	101	105
[CI] Produits informatiques, électroniques et optiques	3	100	104	109
[CJ] Équipements électriques	3	98	100	111
[CK] Machines et équipements	5	103	101	99
(C4) Matériels de transport	17	103	101	103
[CL1] Automobile	8	96	93	99
[CL2] Autres matériels de transport	9	106	105	104
(C5) Autres industries	46	101	101	102
[CB] Textile, habillement, cuir	2	111	112	116
[CC] Bois, papier, imprimerie	5	97	98	98
[CE] Chimie	9	97	97	100
[CG] Caoutchouc, plasturgie...	7	105	104	102
[CH] Métallurgie et autres produits métalliques	11	100	97	99
[CM] Autres industries manufacturières	9	103	105	106

* NA : Nomenclature agrégée, fondée sur la NAF rév.2.

** Poids utilisés pour agréger les soldes d'opinion sous-sectoriels.

Source : Insee – enquête mensuelle de conjoncture dans l'industrie

Pour en savoir plus

Le solde d'opinion correspond à l'écart entre le pourcentage de réponses « en hausse » et le pourcentage de réponses « en baisse ».

Des informations complémentaires (méthodologie simplifiée et détaillée, nomenclatures, etc.) sont disponibles par l'onglet « Documentation » de la page web de cette publication.

Prochaine publication : le 25 juin 2019 à 8h45

Contact presse : bureau-de-presse@insee.fr

Suivez-nous aussi sur Twitter @InseeFr : twitter.com/InseeFr



Institut national de la statistique et des études économiques

88 avenue Verdier, 92541 Montrouge Cedex

Directeur de la publication : Jean-Luc Tavernier

ISSN 0151-1475