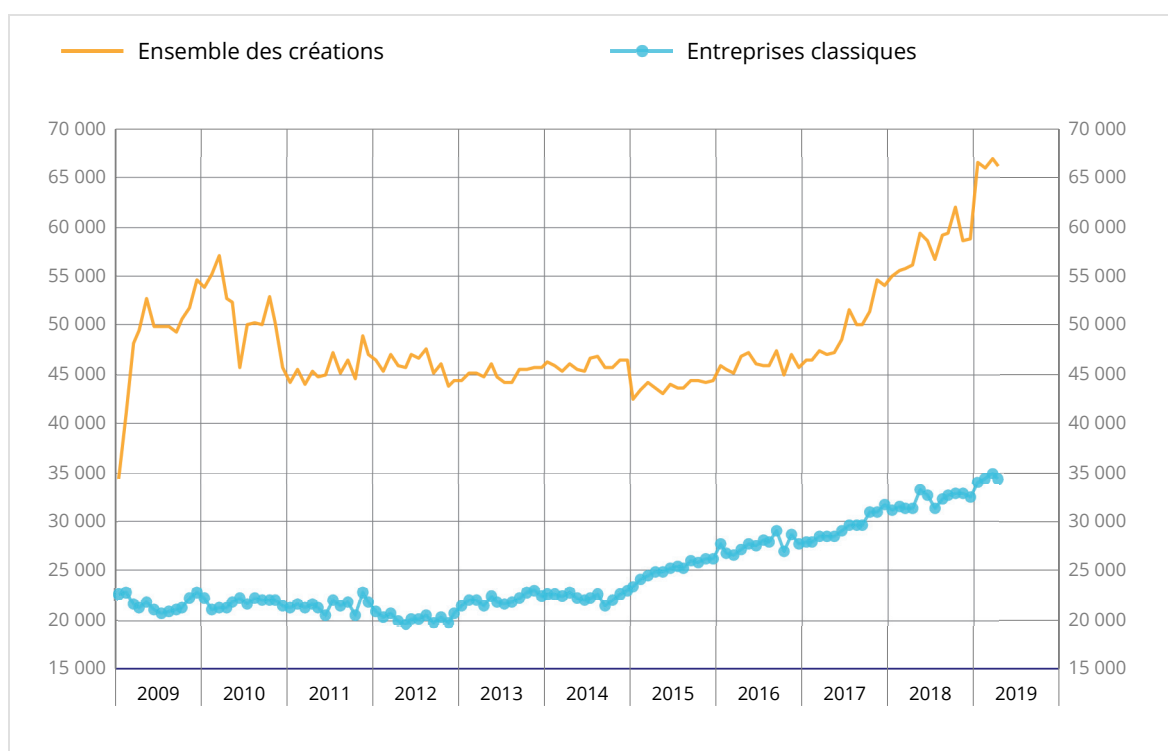


Créations d'entreprises - avril 2019

## Léger repli des créations d'entreprises en avril 2019

En avril 2019, le nombre total de créations d'entreprises tous types d'entreprises confondus est en léger repli (-1,3 % après +1,5 % en mars, en données corrigées des variations saisonnières et des jours ouvrables). Les créations d'entreprises classiques se replient (-1,8 % après +1,7 %) et les immatriculations de micro-entrepreneurs diminuent plus légèrement (-0,8 % après +1,3 %).

### Créations mensuelles d'entreprises (CVS-CJO\*)



\* Données corrigées des variations saisonnières et des jours ouvrables.  
Source : Insee, REE (issu de SIRENE).

### Créations mensuelles d'entreprises (CVS-CJO\*)

	Jan-19	Fev-19	Mar-19	Avr-19
<b>Ensemble des créations</b>	<b>66 564</b>	<b>66 055</b>	<b>67 040</b>	<b>66 168</b>
Évolution [m/(m-1)] %	13,0	-0,8	1,5	-1,3
<b>Entreprises classiques</b>	<b>33 891</b>	<b>34 377</b>	<b>34 964</b>	<b>34 339</b>
Évolution [m/(m-1)] %	4,2	1,4	1,7	-1,8
<b>Micro-entrepreneurs</b>	<b>32 673</b>	<b>31 678</b>	<b>32 077</b>	<b>31 829</b>
Évolution [m/(m-1)] %	23,9	-3,0	1,3	-0,8

\* Données corrigées des variations saisonnières et des jours ouvrables  
Source : Insee, REE (issu de SIRENE)

## +17,3 % sur les douze derniers mois

En données brutes, le nombre cumulé d'entreprises créées au cours des douze derniers mois augmente de nouveau fortement (+17,3 %). Tous les types de créations sont en hausse : les immatriculations de micro-entrepreneurs (+28,4 %), les créations d'entreprises individuelles classiques (+14,3 %) et, dans une moindre mesure, celles de sociétés (+5,1 %).

## Essor des créations dans les transports et l'entreposage sur les trois derniers mois

En données brutes, le nombre cumulé d'entreprises créées au cours des trois derniers mois augmente nettement (+18,9 % sur un an). Le secteur « transports et entreposage » est celui qui contribue le plus à cette hausse (contribution de 4,6 points)\*. Sur les trois derniers mois et par rapport aux mêmes mois un an auparavant, le nombre de créations croît de 8 200 dans ce secteur (dont +7 800 pour les autres activités de poste et de courrier, qui incluent la livraison à domicile).

\* La contribution d'un secteur à l'évolution d'ensemble est l'évolution observée dans ce secteur, pondérée par le poids relatif du secteur dans l'ensemble.

### Créations d'entreprises (cumuls)

Données brutes

	Glissement (%) annuel du cumul*		Cumul sur les 4	
	sur 3 mois	sur 12 mois	premiers mois de 2019	premiers mois de 2018
<b>Ensemble</b>	<b>18,9</b>	<b>17,3</b>	<b>285 396</b>	<b>239 698</b>
Forme sociétaire	10,8	5,1	78 053	71 004
Entreprises individuelles classiques	9,8	14,3	72 766	66 099
Micro-entrepreneurs	30,7	28,4	134 577	102 595

\* Créations d'entreprise durant les 3 ou 12 derniers mois comparées aux mêmes mois un an auparavant

Source : Insee, REE (issu de SIRENE)

## Près de la moitié des créations sont des demandes d'immatriculations de micro-entrepreneurs

En avril 2019, en données brutes, la part des immatriculations de micro-entrepreneurs dans le total des entreprises créées au cours des douze derniers mois croît de nouveau et atteint 46,2 %.

### Part dans l'ensemble des créations

% du cumul des données brutes sur 12 mois glissants

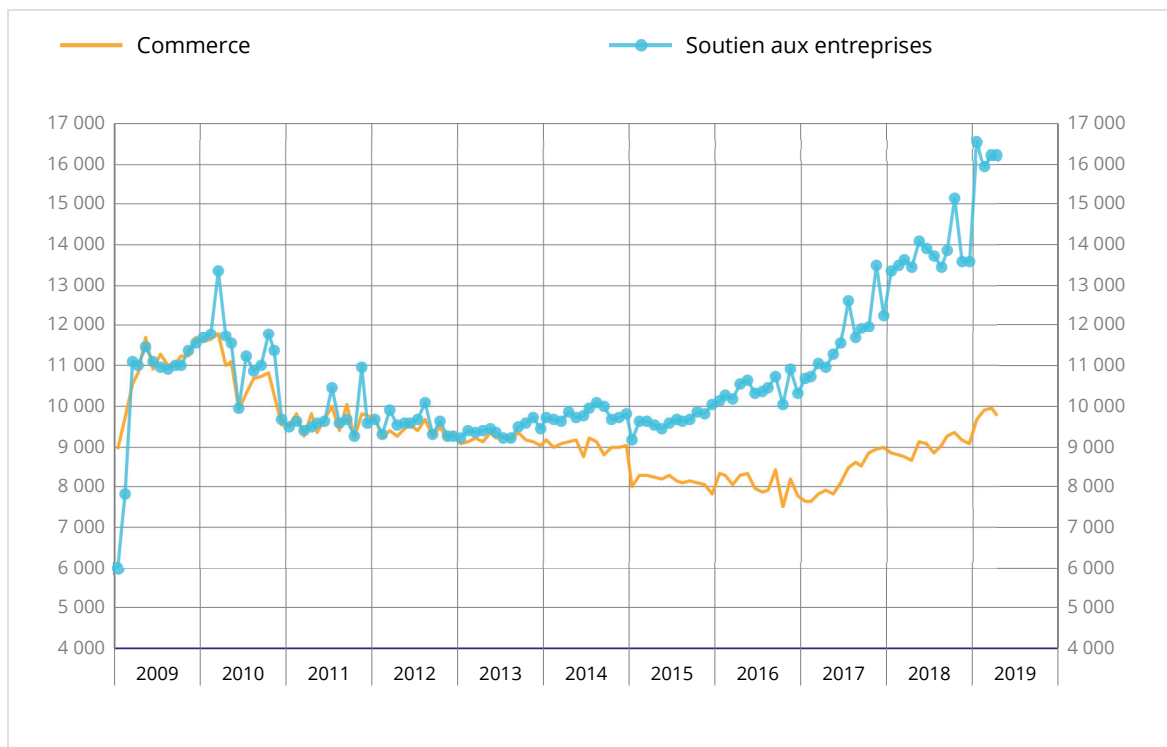
	Fev-19	Mar-19	Avr-19
Forme sociétaire	28,6	28,4	28,2
Entreprises individuelles classiques	25,9	25,7	25,6
Micro-entrepreneurs	45,5	45,9	46,2

Source : Insee, REE (issu de SIRENE)

## Révisions

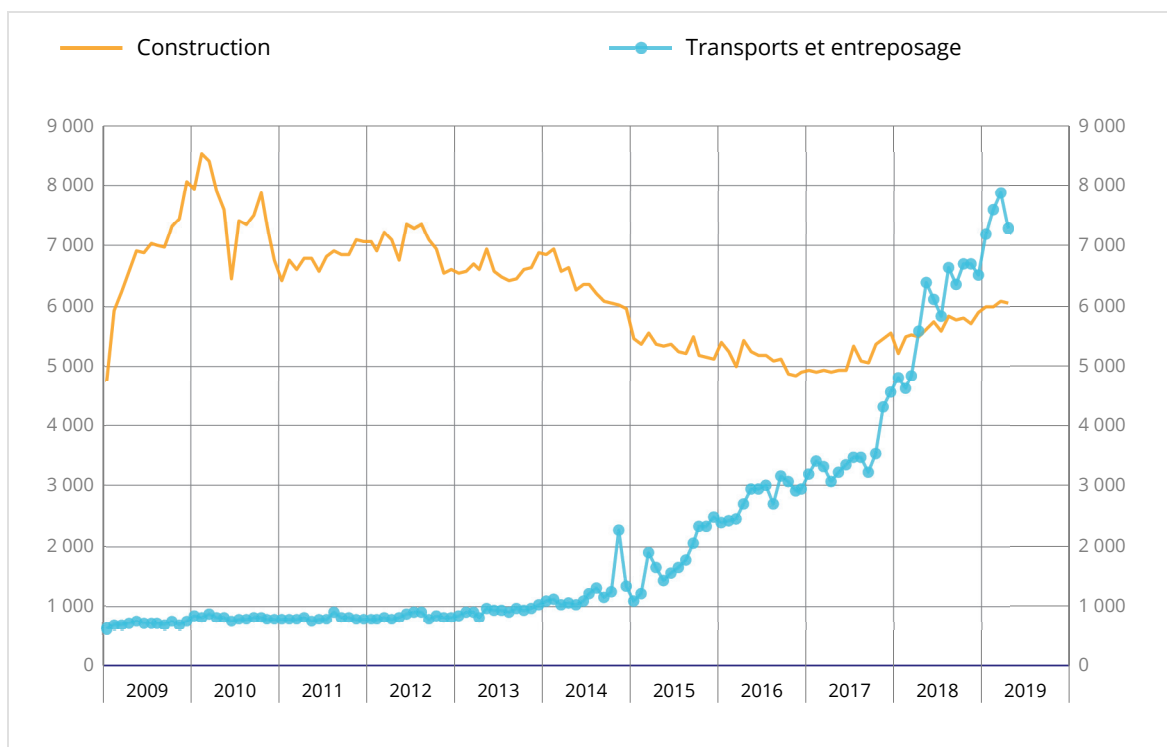
La variation du total des créations d'entreprises en mars 2019 a été augmentée de 0,2 point, à +1,5 %, en raison de la révision des données brutes et de l'actualisation des coefficients CVS-CJO.

## Créations mensuelles d'entreprises dans le commerce et le soutien aux entreprises - Données CVS-CJO\*



\* Données corrigées des variations saisonnières et des jours ouvrables.  
Source : Insee, REE (issu de SIRENE).

## Créations mensuelles d'entreprises dans la construction et les transports - Données CVS-CJO\*



\* Données corrigées des variations saisonnières et des jours ouvrables.  
Source : Insee, REE (issu de SIRENE).

## Nombre de créations mensuelles d'entreprises (y compris micro-entrepreneurs)

Données CVS-CJO\*

	NA	Fev-19	Mar-19	Avr-19
<b>Ensemble</b>		<b>66 055</b>	<b>67 040</b>	<b>66 168</b>
Industrie	BE	2 710	2 770	2 905
<i>dont industrie manufacturière</i>	C	2 367	2 397	2 475
Construction	FZ	5 993	6 085	6 044
Commerce, transports, hébergement et restauration	GI	20 698	21 072	20 251
<i>Commerce ; réparation d'autos et de motos</i>	G	9 922	9 926	9 765
<i>Transports et entreposage</i>	H	7 602	7 877	7 304
<i>Hébergement et restauration</i>	I	3 175	3 268	3 183
Information et communication	JZ	3 250	3 336	3 432
Activités financières et d'assurance	KZ	1 621	1 624	1 618
Activités immobilières	LZ	2 512	2 662	2 559
Soutien aux entreprises	MN	15 929	16 230	16 209
Enseignement, santé, action sociale	OQ	6 941	6 940	6 807
Services aux ménages	RS	6 400	6 321	6 342

\* Données corrigées des variations saisonnières et des jours ouvrables

Source : Insee, REE (issu de SIRENE)

## Variations du nombre de créations d'entreprises (y compris micro-entrepreneurs)

En %

	NA	Avr. 19/ Mar. 19 CVS-CJO*	Glissement annuel du cumul brut **	
			sur 3 mois	sur 12 mois
<b>Ensemble</b>		<b>-1,3</b>	<b>18,9</b>	<b>17,3</b>
Industrie	BE	4,9	21,7	16,7
<i>dont industrie manufacturière</i>	C	3,2	18,4	16,2
Construction	FZ	-0,7	9,9	10,6
Commerce, transports, hébergement et restauration	GI	-3,9	25,0	24,6
<i>Commerce ; réparation d'autos et de motos</i>	G	-1,6	12,7	8,6
<i>Transports et entreposage</i>	H	-7,3	50,9	65,3
<i>Hébergement et restauration</i>	I	-2,6	18,7	13,6
Information et communication	JZ	2,9	19,2	17,1
Activités financières et d'assurance	KZ	-0,4	18,0	10,2
Activités immobilières	LZ	-3,9	22,9	19,0
Soutien aux entreprises	MN	-0,1	18,7	16,9
Enseignement, santé, action sociale	OQ	-1,9	5,4	5,7
Services aux ménages	RS	0,3	22,5	19,7

\* Données corrigées des variations saisonnières et des jours ouvrables

\*\* Créations d'entreprises durant les 3 ou 12 derniers mois comparées aux mêmes mois un an auparavant

Source : Insee, REE (issu de SIRENE)

### Pour en savoir plus

La série des créations d'entreprises est constituée à partir des informations du Répertoire des entreprises et des établissements (REE), issu de Sirene.

La notion de création d'entreprise présentée par l'Insee s'appuie sur le concept défini par Eurostat afin d'harmoniser et de comparer les données européennes. Une création d'entreprise au sens d'Eurostat correspond à l'apparition d'une unité légale exploitante n'ayant pas de prédécesseur. Ce concept de création se fonde sur la mise en place de nouveaux moyens de production.

À compter des données relatives à janvier 2009, les statistiques de créations d'entreprises incluent les demandes de création sous le régime de micro-entrepreneur enregistrées dans Sirene. Depuis cette date on parle d'entreprises individuelles classiques pour désigner les entreprises individuelles hors micro-entrepreneur et d'entreprises classiques pour désigner les entreprises hors micro-entrepreneurs.

Des informations complémentaires (séries longues) sont disponibles en bas de cette page.

Prochaine publication : 14 juin 2019 à 8h45.

Contact presse : [bureau-de-presse@insee.fr](mailto:bureau-de-presse@insee.fr)

Suivez-nous aussi sur Twitter @InseeFr : [twitter.com/InseeFr](https://twitter.com/InseeFr)



Institut national de la statistique et des études économiques

88 avenue Verdier, 92541 Montrouge Cedex

Directeur de la publication : Jean-Luc Tavernier

ISSN 0151-1475