

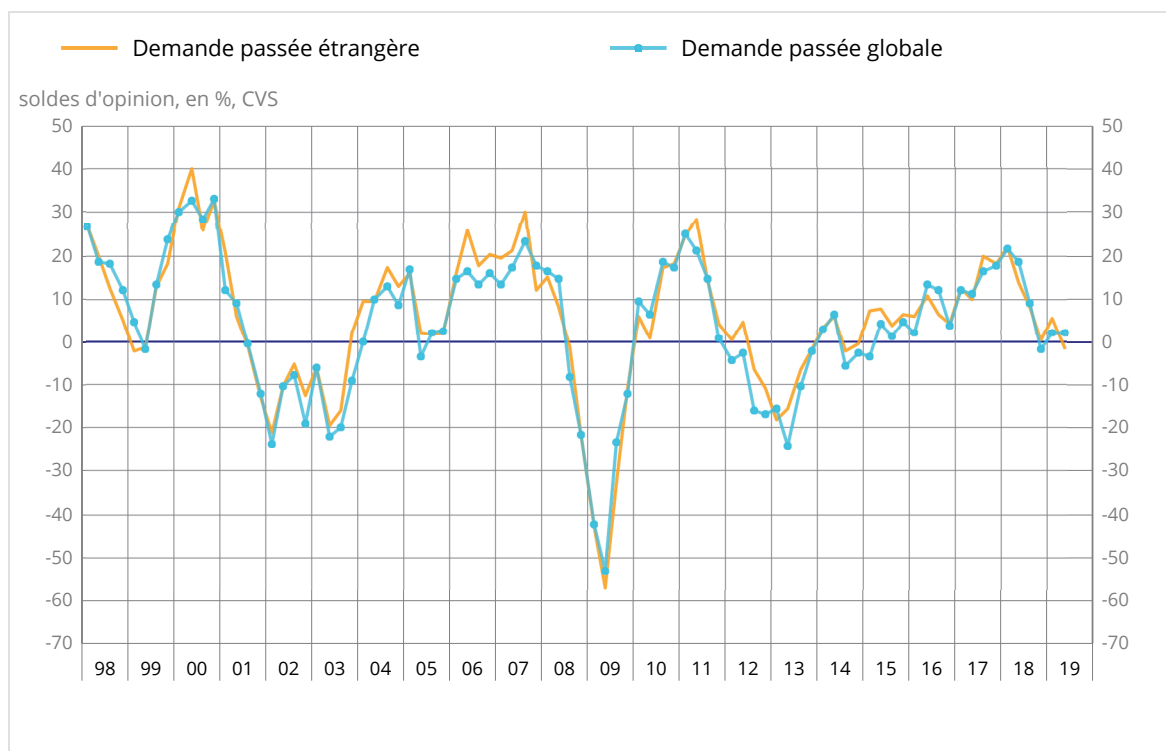
Enquête trimestrielle de conjoncture dans l'industrie - avril 2019

En avril 2019, l'opinion des industriels sur l'évolution de la demande prévue se détériore

Une demande jugée moins favorable

En avril 2019, les soldes d'opinion des industriels sur l'évolution prévue de la demande globale et étrangère chutent nettement. Ils atteignent respectivement leur niveau le plus bas depuis janvier 2015 et juillet 2016. Ils restent néanmoins au-dessus de leur moyenne de longue période. Concernant l'évolution récente de la demande, le solde d'opinion sur la demande étrangère repart à la baisse après un bref rebond en janvier 2019 et atteint son point le plus bas depuis avril 2014, tandis que celui sur la demande globale est stable, légèrement au-dessus de sa moyenne.

Opinion sur l'évolution passée de la demande



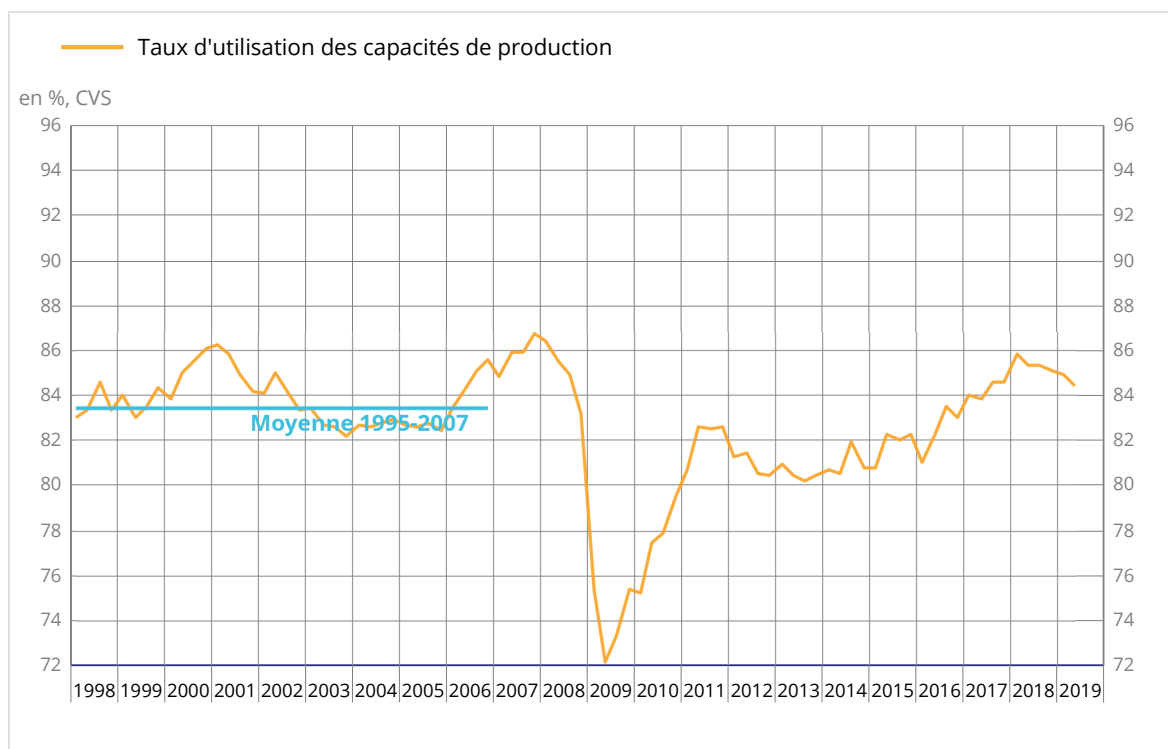
Source : Insee

Les tensions sur l'appareil de production restent élevées mais se relâchent un peu

En avril 2019, les industriels signalent solliciter légèrement moins leurs machines et équipements. À 84,4 %, le taux d'utilisation des capacités de production poursuit sa baisse graduelle après avoir atteint un point haut de dix ans en janvier 2018.

Les industriels sont légèrement moins nombreux qu'en octobre à estimer qu'ils ne pourraient pas produire davantage s'ils recevaient plus de commandes : les goulots de production concernent un tiers des entreprises. Cette part avait atteint en octobre 2018 son plus haut niveau depuis 2000. La proportion d'entreprises confrontées à des difficultés d'offre uniquement oscille autour de 30 % depuis le début de l'année 2018, bien au-dessus de sa moyenne. La part des entreprises signalant uniquement des difficultés de demande augmente encore un peu, mais reste à un niveau bien inférieur à sa moyenne.

Taux d'utilisation des capacités de production



Source : Insee

Opinion des industriels : demandes et facteurs de production

Soldes d'opinion, en % CVS

Industrie manufacturière	Moy.*	Juil. 18	Oct. 18	Jan. 19	Avril 19
Demande globale					
Évolution passée	0	9	-2	2	2
Évolution prévue	2	9	6	12	4
Demande étrangère					
Évolution passée	2	8	0	5	-2
Évolution prévue	4	11	11	12	5
Facteurs de production					
Goulots de production (en %)	23	32	36	34	33
Jugement sur les capacités de production	13	-3	-2	-2	0
Taux d'utilisation des capacités de production (en %)	83,0	85,3	85,1	84,9	84,4
Difficultés d'offre et de demande (en %)					
Difficultés d'offre et de demande	8	10	11	12	12
Difficultés d'offre seulement	20	31	31	31	29
Difficultés de demande seulement	43	25	26	26	29

* : Moyenne de longue période depuis 1976, sauf pour les questions sur les difficultés d'offre et de demande (depuis 1991).
Les résultats de la dernière enquête sont provisoires

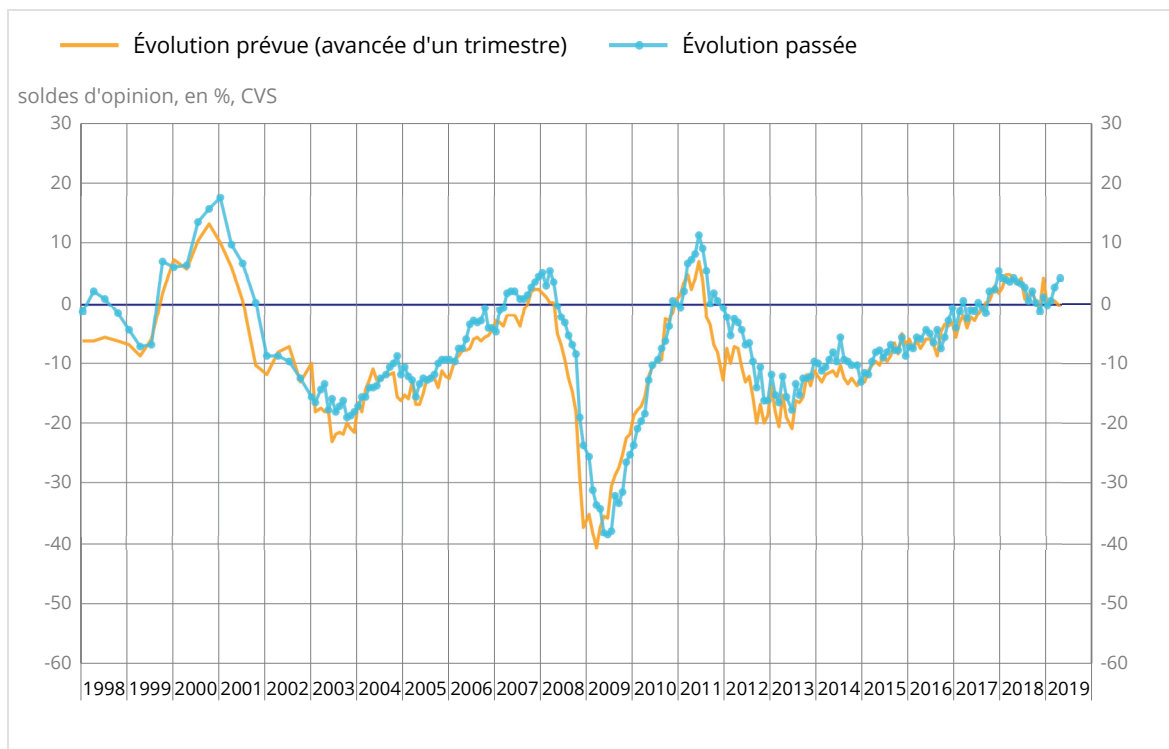
Sources : Insee – enquête trimestrielle de conjoncture dans l'industrie

Le solde sur l'évolution passée des effectifs s'améliore

En avril 2019, les industriels sont plus nombreux qu'en janvier 2019 à signaler une augmentation plutôt qu'une baisse de leurs effectifs au cours des trois derniers mois. Ils sont aussi nombreux qu'en janvier à envisager une augmentation plutôt qu'une baisse au cours des trois prochains mois. Les deux soldes correspondants se situent nettement au-dessus de leur moyenne de longue période.

La part des industriels éprouvant des difficultés de recrutement est stable à 46 %, son plus haut niveau depuis près de vingt ans.

Opinions sur les effectifs de l'industrie manufacturière



Source : Insee

Légère hausse des prix de vente

Selon les industriels, les prix de vente progressent légèrement au premier trimestre 2019 (+0,5 % après une stabilité le trimestre précédent). Les chefs d'entreprises anticipent une hausse comparable au deuxième trimestre 2019.

Seuls 11 % des industriels rencontrent des difficultés de trésorerie, un niveau quasi stable depuis avril 2017, inférieur à la moyenne de longue période (14 %).

L'opinion des industriels sur leur position compétitive s'améliore

Les industriels sont un peu plus nombreux qu'en janvier à juger que leur position compétitive s'est améliorée pour les trois marchés (France, Union européenne et hors Union européenne). Les soldes associés augmentent légèrement ; celui relatif au marché hors Union européenne reste cependant au-dessous de sa moyenne de longue période. Les industriels sont plus optimistes sur les perspectives générales d'exportation : après avoir atteint en janvier son plus bas niveau depuis décembre 2014, le solde associé rebondit et repasse au-dessus de sa moyenne de longue période.

Opinion des industriels : emploi, compétitivité, trésorerie et prix de vente

Soldes d'opinion, en % CVS

Industrie manufacturière	Moy.*	Juil. 18	Oct. 18	Jan. 19	Avril 19
Effectifs					
Évolution passée	-10	3	0	0	4
Évolution prévue	-12	1	0	0	0
Difficultés de recrutement (en %)	29	44	43	46	46
Prix de vente et trésorerie					
Évolution passée des prix de vente (en %)	0,1	0,4	0,3	0,0	0,5
Évolution prévue des prix de vente (en %)	0,2	0,1	0,2	0,1	0,5
Difficultés de trésorerie (en %)	14	10	10	11	11
Compétitivité					
Sur le marché national	1	5	4	3	5
Sur le marché de l'Union européenne	-1	1	-4	3	4
Sur le marché hors de l'Union européenne	-2	-3	-6	-6	-4
Perspectives générales d'exportation	-8	3	2	-13	-4

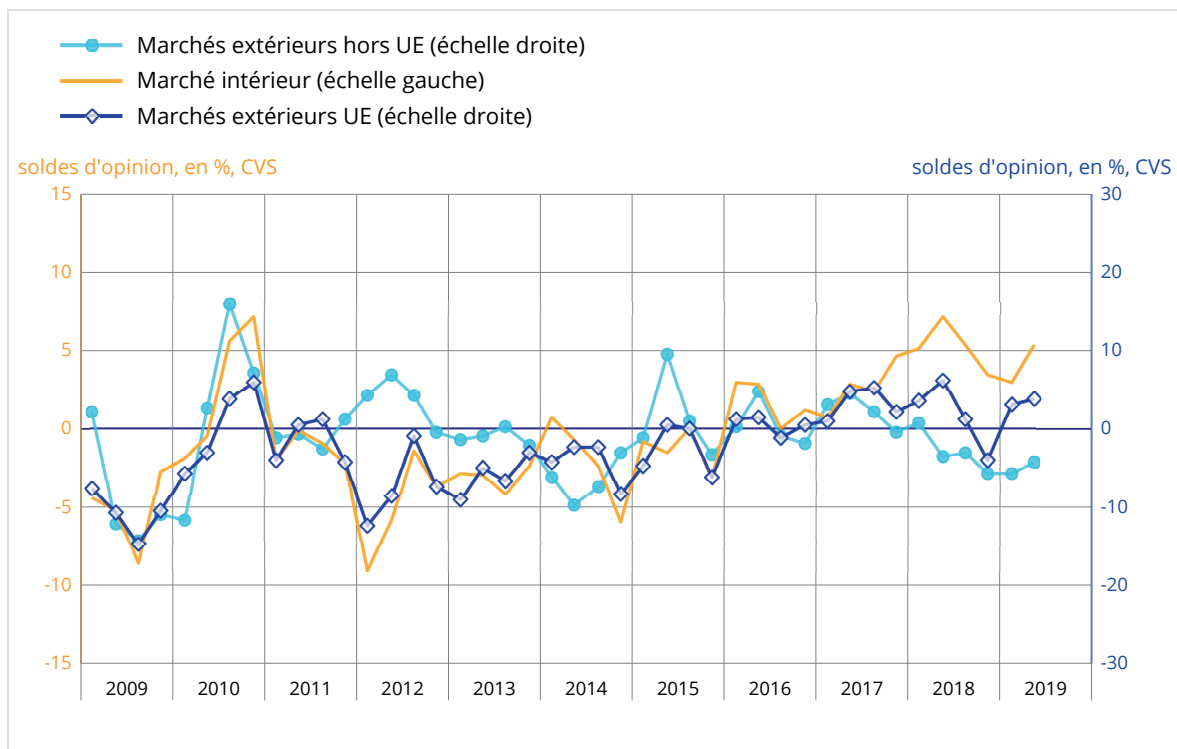
* : Moyenne de longue période depuis 1991 sauf pour l'évolution des effectifs (depuis 1976) et pour la compétitivité par marché (depuis 1997).

Les résultats de la dernière enquête sont provisoires.

Pour les prix de vente, une question quantitative est posée.

Source : Insee – enquête trimestrielle de conjoncture dans l'industrie

Position de compétitivité



Source : Insee

Pour en savoir plus

Les questions trimestrielles complètent l'enquête mensuelle publiée le 24 avril 2019, notamment sur la demande et les facteurs de production.

Le solde d'opinion correspond à l'écart entre le pourcentage de réponses « en hausse » et le pourcentage de réponses « en baisse ».

Des informations complémentaires (méthodologie simplifiée et détaillée, nomenclatures, etc.) sont disponibles par l'onglet « Documentation » de la présente page.

Prochaine publication : le 24 juillet 2019 à 8h45

Contact presse : bureau-de-presse@insee.fr

Suivez-nous aussi sur Twitter @InseeFr : twitter.com/InseeFr



Institut national de la statistique et des études économiques

88 avenue Verdier, 92541 Montrouge Cedex

Directeur de la publication : Jean-Luc Tavernier

ISSN 0151-1475