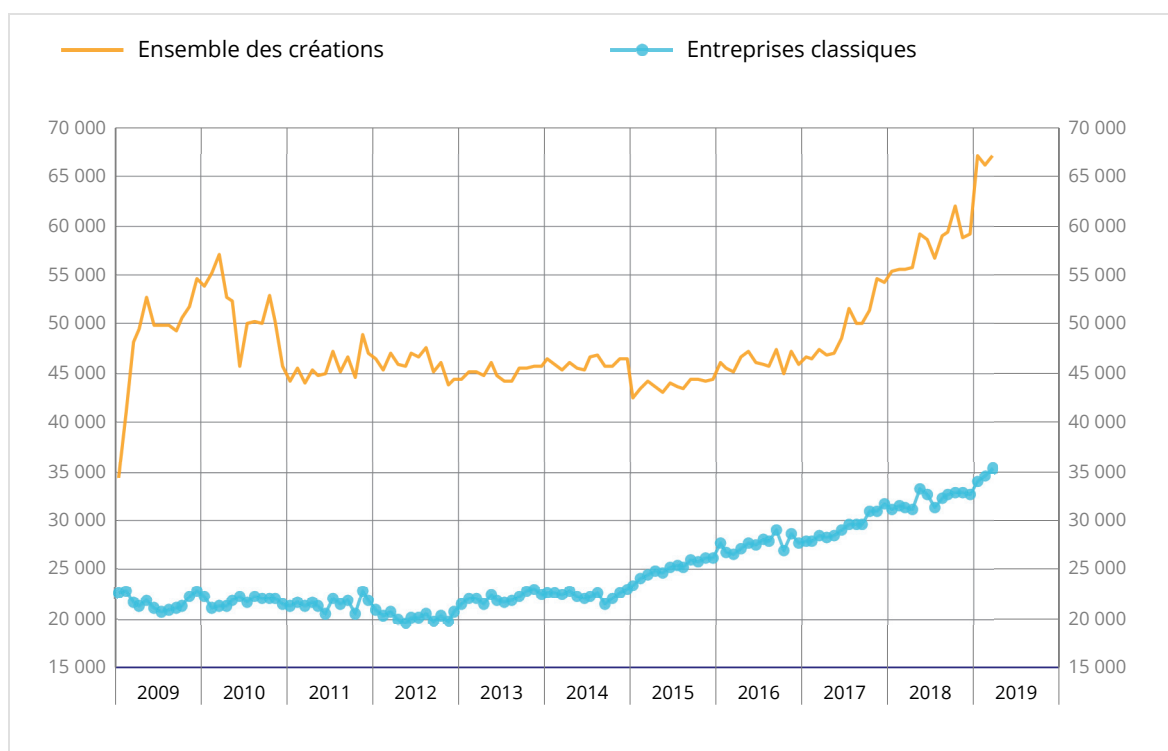


Créations d'entreprises - mars 2019

Hausse des créations d'entreprises en mars 2019

En mars 2019, le nombre total de créations d'entreprises tous types d'entreprises confondus est en hausse (+1,3 % après -1,3 % en février, en données corrigées des variations saisonnières et des jours ouvrables). Les créations d'entreprises classiques continuent d'augmenter (+2,0 % après +1,7 %) et les immatriculations de micro-entrepreneurs rebondissent légèrement (+0,5 % après -4,4 %).

Créations mensuelles d'entreprises (CVS-CJO*)



* Données corrigées des variations saisonnières et des jours ouvrables.
Source : Insee, REE (issu de SIRENE).

Créations mensuelles d'entreprises (CVS-CJO*)

	Dec-18	Jan-19	Fev-19	Mar-19
Ensemble des créations	59 140	67 119	66 252	67 099
Évolution [m/(m-1)] %	0,6	13,5	-1,3	1,3
Entreprises classiques	32 571	33 954	34 547	35 231
Évolution [m/(m-1)] %	-0,8	4,2	1,7	2,0
Micro-entrepreneurs	26 570	33 166	31 705	31 868
Évolution [m/(m-1)] %	2,4	24,8	-4,4	0,5

* Données corrigées des variations saisonnières et des jours ouvrables.
Source : Insee, REE (issu de SIRENE)

+17,3 % sur les douze derniers mois

En données brutes, le nombre cumulé d'entreprises créées au cours des douze derniers mois augmente de nouveau fortement (+17,3 % après +16,9 % en février et +16,9 % en janvier). Tous les types de créations sont en hausse : les immatriculations de micro-entrepreneurs (+28,5 %), les créations d'entreprises individuelles classiques (+15,5 %) et, dans une moindre mesure, celles de sociétés (+4,0 %).

Essor des créations dans les transports et l'entreposage sur les trois derniers mois

En données brutes, le nombre cumulé d'entreprises créées au cours des trois derniers mois augmente nettement (+17,8 % sur un an). Le secteur « transports et entreposage » est celui qui contribue le plus à cette hausse (contribution de 4,8 points)*. Sur les trois derniers mois et par rapport aux mêmes mois un an auparavant, le nombre de créations croît de 8 900 dans ce secteur (dont +8 400 pour les autres activités de poste et de courrier, qui incluent la livraison à domicile).

* La contribution d'un secteur à l'évolution d'ensemble est l'évolution observée dans ce secteur, pondérée par le poids relatif du secteur dans l'ensemble.

Créations d'entreprises (cumuls)

Données brutes

	Glissement (%) annuel du cumul*		Cumul sur les 3	
	sur 3 mois	sur 12 mois	premiers mois de 2019	premiers mois de 2018
Ensemble	17,8	17,3	217 651	184 744
Forme sociétaire	8,3	4,0	58 921	54 407
Entreprises individuelles classiques	9,1	15,5	55 542	50 928
Micro-entrepreneurs	29,9	28,5	103 188	79 409

* Créations d'entreprise durant les 3 ou 12 derniers mois comparées aux mêmes mois un an auparavant

Source : Insee, REE (issu de SIRENE)

Plus de deux créations sur cinq sont des demandes d'immatriculations de micro-entrepreneurs

En mars 2019, en données brutes, la part des immatriculations de micro-entrepreneurs dans le total des entreprises créées au cours des douze derniers mois croît de nouveau et atteint 45,9 %.

Part dans l'ensemble des créations

% du cumul des données brutes sur 12 mois glissants

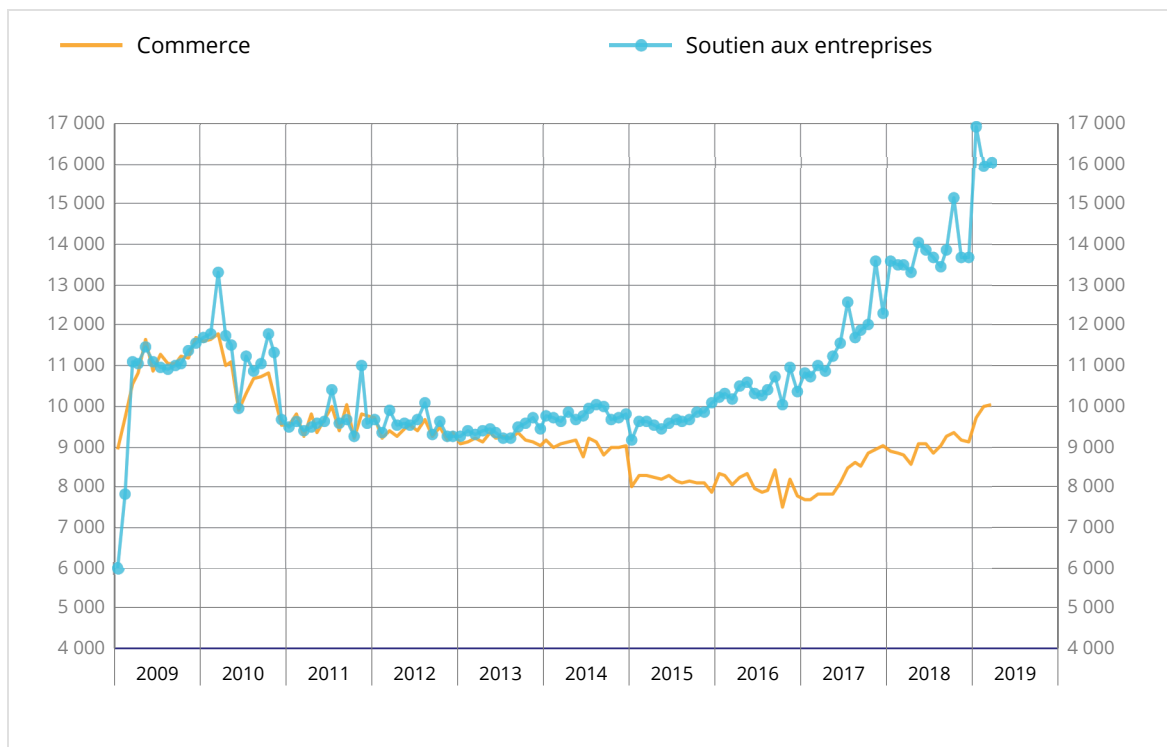
	Jan-19	Fev-19	Mar-19
Forme sociétaire	28,8	28,6	28,4
Entreprises individuelles classiques	26,1	25,9	25,8
Micro-entrepreneurs	45,1	45,5	45,9

Source : Insee, REE (issu de SIRENE)

Révisions

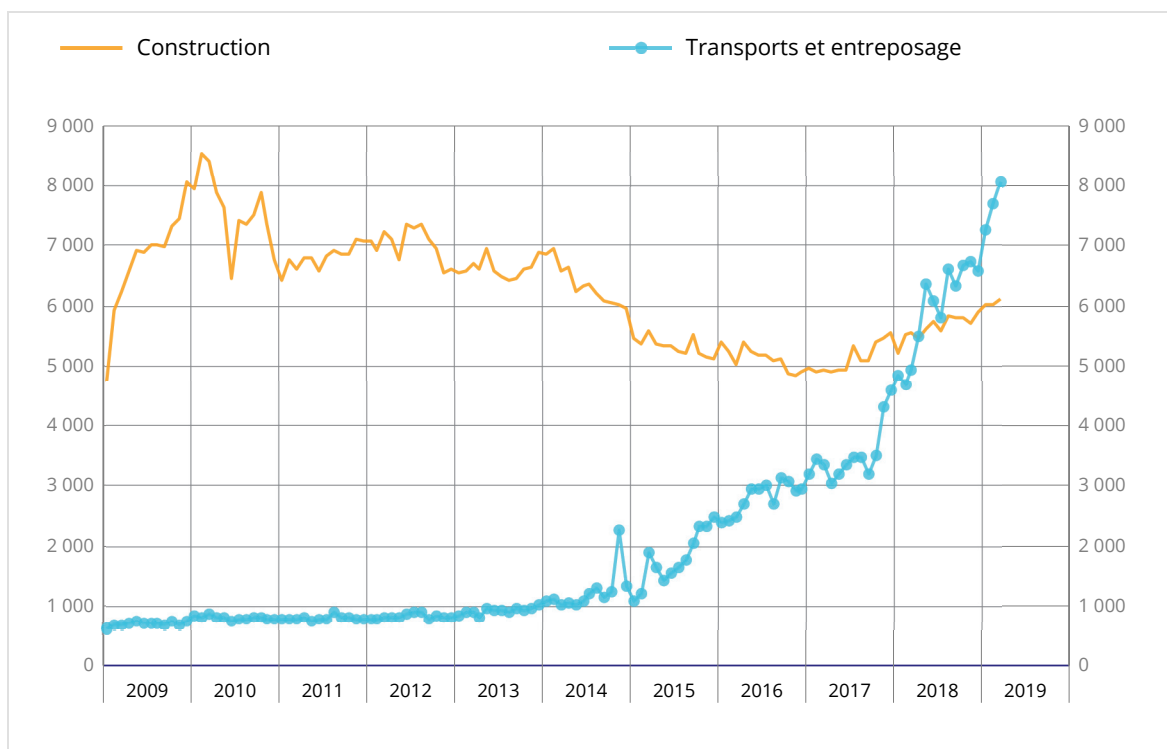
La variation du total des créations d'entreprises en février 2019 a été abaissée de 0,2 point, à -1,3 %, en raison de la révision des données brutes et de l'actualisation des coefficients CVS-CJO.

Créations mensuelles d'entreprises dans le commerce et le soutien aux entreprises - Données CVS-CJO*



* Données corrigées des variations saisonnières et des jours ouvrables.
Source : Insee, REE (issu de SIRENE).

Créations mensuelles d'entreprises dans la construction et les transports - Données CVS-CJO*



* Données corrigées des variations saisonnières et des jours ouvrables.
Source : Insee, REE (issu de SIRENE).

Nombre de créations mensuelles d'entreprises (y compris micro-entrepreneurs)

Données CVS-CJO*

	NA	Jan-19	Fev-19	Mar-19
Ensemble		67 119	66 252	67 099
Industrie	BE	2 630	2 683	2 731
<i>dont industrie manufacturière</i>	C	2 311	2 348	2 372
Construction	FZ	6 007	6 016	6 109
Commerce, transports, hébergement et restauration	GI	20 138	20 916	21 376
<i>Commerce ; réparation d'autos et de motos</i>	G	9 729	9 997	10 025
<i>Transports et entreposage</i>	H	7 269	7 711	8 069
<i>Hébergement et restauration</i>	I	3 141	3 208	3 282
Information et communication	JZ	3 394	3 238	3 316
Activités financières et d'assurance	KZ	1 630	1 632	1 636
Activités immobilières	LZ	2 429	2 539	2 677
Soutien aux entreprises	MN	16 918	15 952	16 042
Enseignement, santé, action sociale	OQ	7 398	6 930	6 963
Services aux ménages	RS	6 575	6 346	6 249

* Données corrigées des variations saisonnières et des jours ouvrables

Source : Insee, REE (issu de SIRENE)

Variations du nombre de créations d'entreprises (y compris micro-entrepreneurs)

En %

	NA	Mar. 19/ Fev. 19 CVS-CJO*	Glissement annuel du cumul brut **	
			sur 3 mois	sur 12 mois
Ensemble		1,3	17,8	17,3
Industrie	BE	1,8	15,9	15,4
<i>dont industrie manufacturière</i>	C	1,0	13,5	15,4
Construction	FZ	1,5	9,6	10,6
Commerce, transports, hébergement et restauration	GI	2,2	24,6	24,9
<i>Commerce ; réparation d'autos et de motos</i>	G	0,3	10,1	8,1
<i>Transports et entreposage</i>	H	4,6	56,7	70,4
<i>Hébergement et restauration</i>	I	2,3	16,5	12,0
Information et communication	JZ	2,4	17,6	16,5
Activités financières et d'assurance	KZ	0,3	15,6	8,9
Activités immobilières	LZ	5,4	19,0	18,3
Soutien aux entreprises	MN	0,6	17,1	16,8
Enseignement, santé, action sociale	OQ	0,5	6,4	6,1
Services aux ménages	RS	-1,5	22,9	19,7

* Données corrigées des variations saisonnières et des jours ouvrables

** Créations d'entreprises durant les 3 ou 12 derniers mois comparées aux mêmes mois un an auparavant

Source : Insee, REE (issu de SIRENE)

Pour en savoir plus

La série des créations d'entreprises est constituée à partir des informations du Répertoire des entreprises et des établissements (REE), issu de Sirene.

La notion de création d'entreprise présentée par l'Insee s'appuie sur le concept défini par Eurostat afin d'harmoniser et de comparer les données européennes. Une création d'entreprise au sens d'Eurostat correspond à l'apparition d'une unité légale exploitante n'ayant pas de prédécesseur. Ce concept de création se fonde sur la mise en place de nouveaux moyens de production.

À compter des données relatives à janvier 2009, les statistiques de créations d'entreprises incluent les demandes de création sous le régime de micro-entrepreneur enregistrées dans Sirene. Depuis cette date on parle d'entreprises individuelles classiques pour désigner les entreprises individuelles hors micro-entrepreneur et d'entreprises classiques pour désigner les entreprises hors micro-entrepreneurs.

Des informations complémentaires (séries longues) sont disponibles en bas de cette page.

Prochaine publication : 15 mai 2019 à 8h45.

Contact presse : bureau-de-presse@insee.fr

Suivez-nous aussi sur Twitter @InseeFr : twitter.com/InseeFr



Institut national de la statistique et des études économiques

88 avenue Verdier, 92541 Montrouge Cedex

Directeur de la publication : Jean-Luc Tavernier

ISSN 0151-1475