

26 mars 2019

N° 2019-79

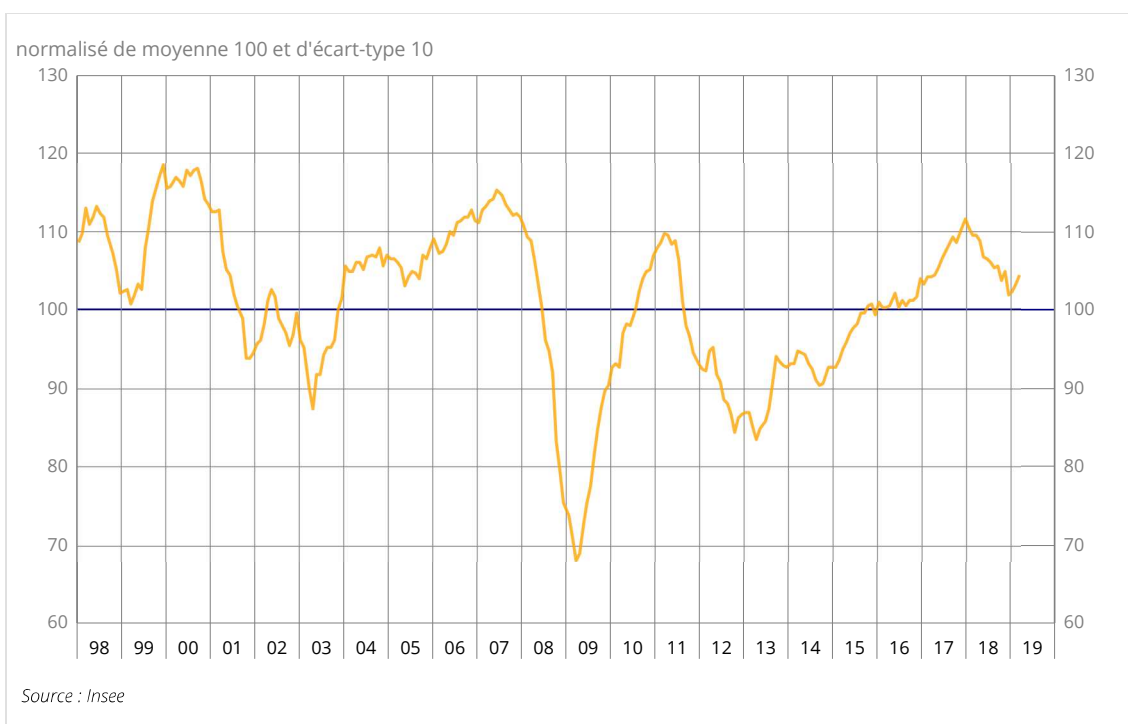
Indicateurs de climat des affaires et de retournement conjoncturel - mars 2019

En mars 2019, le climat des affaires en France et le climat de l'emploi s'améliorent un peu

Le climat des affaires s'améliore un peu, au-dessus de sa moyenne

En mars 2019, le climat des affaires est légèrement plus favorable qu'en février. L'indicateur qui le synthétise, calculé à partir des réponses des chefs d'entreprise des principaux secteurs d'activité marchands, gagne un point : il se situe à 104, au-dessus de sa moyenne de longue période (100). Par rapport à l'enquête précédente, l'indicateur de climat des affaires est stable ou quasi stable dans les services, le commerce de détail, l'industrie manufacturière et le bâtiment. Il rebondit de huit points dans le commerce de gros, par rapport à l'enquête bimestrielle de janvier. Il se situe au-dessus de sa moyenne de longue période dans tous ces secteurs.

Indicateur du climat des affaires France



Indicateurs du climat des affaires et du climat de l'emploi

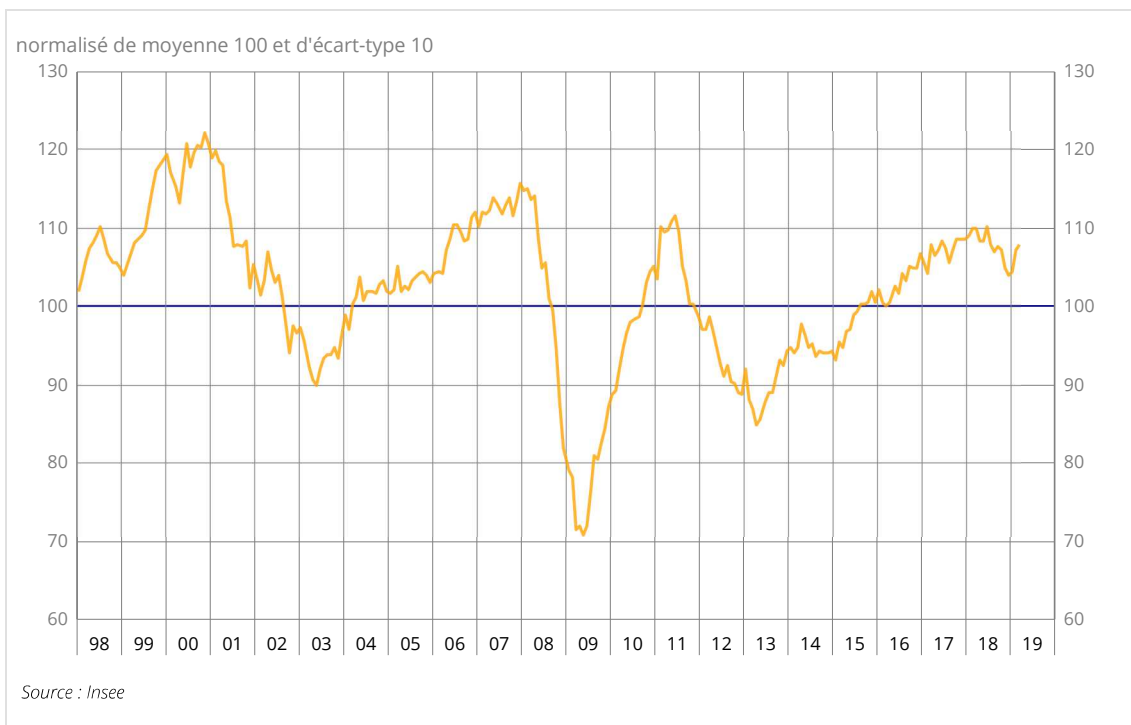
	Nov. 18	Déc. 18	Jan. 19	Fév. 19	Mars 19
Indicateurs du climat des affaires					
France	105	102	102	103	104
Industrie	105	103	103	103	102
Bâtiment	109	110	109	111	112
Services	104	102	104	103	103
Commerce de détail	107	99	100	102	102
Commerce de gros	104		99		107
Indicateur du climat de l'emploi					
Emploi	105	104	104	107	108

Sources : Insee, enquêtes de conjoncture

Le climat de l'emploi s'améliore légèrement, à un niveau élevé

En mars 2019, le climat de l'emploi s'améliore de nouveau un peu, après une progression plus marquée en février : l'indicateur qui le synthétise gagne un point et se situe à 108, bien au-dessus de sa moyenne de longue période. Cette amélioration est essentiellement le fait de la hausse du solde d'opinion relatif à l'emploi prévu dans les services hors agences d'intérim.

Indicateur du climat de l'emploi France



L'indicateur de retournement signale un climat conjoncturel favorable

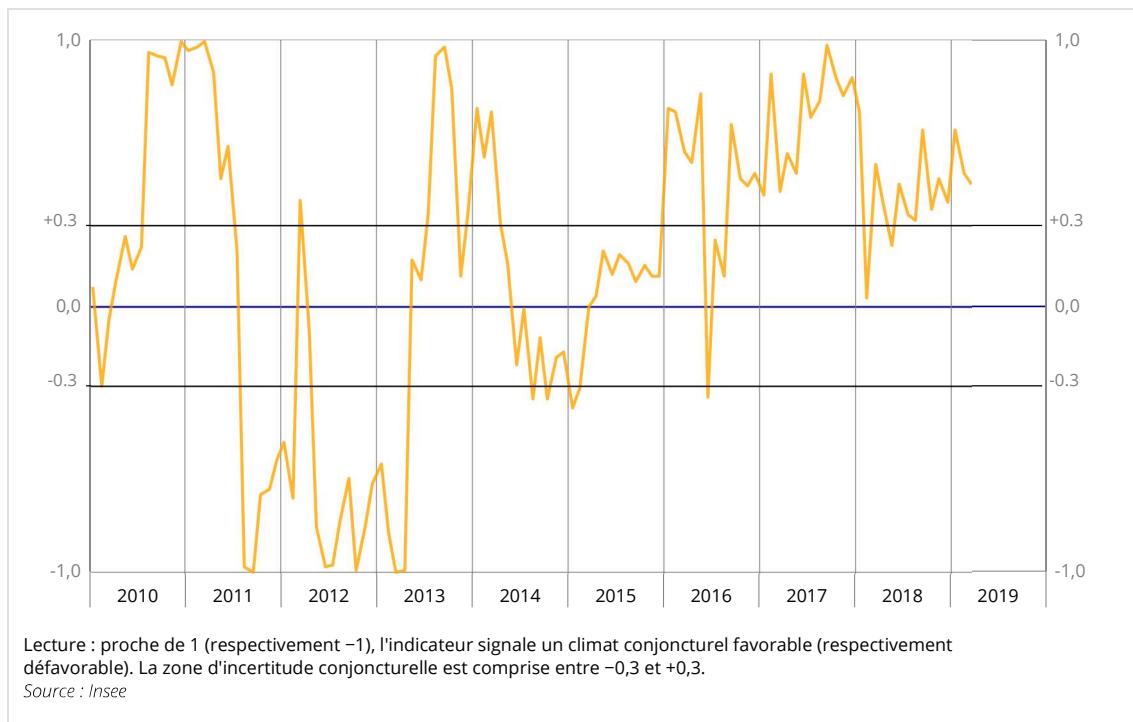
L'indicateur de retournement pour l'ensemble de l'économie reste dans la zone indiquant un climat conjoncturel favorable.

Indicateurs de retournement

	Nov. 18	Déc. 18	Jan. 19	Fév. 19	Mars 19
France	0,5	0,4	0,7	0,5	0,5
Industrie	0,6	0,0	0,3	0,4	0,4
Bâtiment	0,6	0,7	0,7	0,9	0,6
Services	-0,7	-0,6	-0,3	-0,7	-0,8
Commerce de gros	0,3		-0,4		0,9

Sources : Insee, enquêtes de conjoncture

Indicateur de retournement France



Révisions

Par rapport à sa première estimation en février 2019, l'indicateur synthétique de climat des affaires a été révisé à la hausse d'un point pour les services. L'indicateur de climat de l'emploi est également rehaussé d'un point. Ces révisions résultent de l'intégration de réponses tardives d'entreprises. Les autres indicateurs de climat sont inchangés.

Pour en savoir plus

L'indicateur de climat France vise à résumer l'information fournie par les enquêtes de conjoncture dans l'industrie, les services, le commerce (de détail et de gros), et le bâtiment. Il est construit à partir de 26 soldes d'opinion issus de ces enquêtes. L'indicateur de retournement France est construit à partir de 14 soldes des enquêtes dans l'industrie, le bâtiment et les services. L'indicateur de climat de l'emploi est obtenu à partir des 10 soldes sur les effectifs, passés et prévus, des enquêtes dans l'industrie, les services, le commerce de détail et le bâtiment. Les soldes relatifs à l'emploi dans les services repris dans l'indicateur de climat de l'emploi distinguent les services hors intérim des agences d'intérim ; pour ces dernières, les soldes sur les effectifs passés et prévus ne sont pas pondérés, contrairement aux autres secteurs.

Prochaine publication : le 24 avril 2019 à 8h45

Contact presse : bureau-de-presse@insee.fr

Suivez-nous aussi sur Twitter @InseeFr : twitter.com/InseeFr



Institut national de la statistique et des études économiques

88 avenue Verdier, 92541 Montrouge Cedex

Directeur de la publication : Jean-Luc Tavernier

ISSN 0151-1475