

23 janvier 2019

N° 2019-14

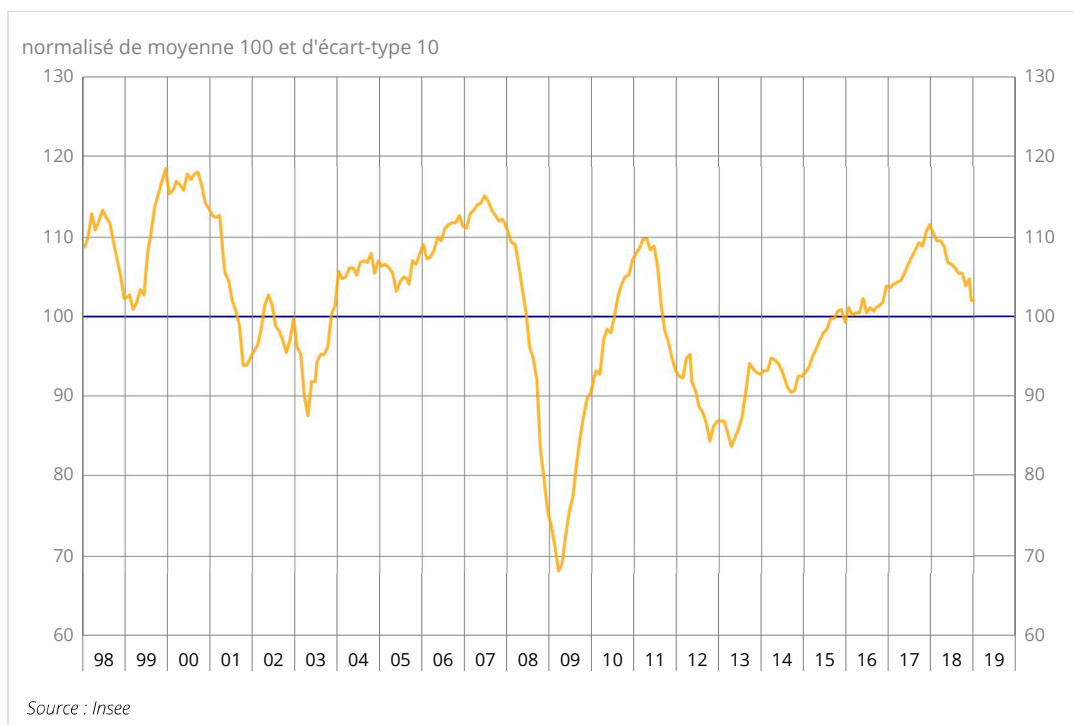
Indicateurs de climat des affaires et de retournement conjoncturel - janvier 2019

En janvier 2019, le climat des affaires en France et le climat de l'emploi sont stables

Le climat des affaires est stable, au-dessus de sa moyenne

En janvier 2019, le climat des affaires est stable après s'être nettement dégradé le mois précédent. L'indicateur qui le synthétise, calculé à partir des réponses des chefs d'entreprise des principaux secteurs d'activité marchands, demeure à 102, légèrement au-dessus de sa moyenne de longue période (100). Par rapport à l'enquête précédente, l'indicateur de climat des affaires perd cinq points dans le commerce de gros et un point dans le bâtiment. Il augmente d'un point dans les services. Il est stable dans l'industrie manufacturière et le commerce de détail. Dans les deux formes de commerce, le climat des affaires se situe juste au-dessous de sa moyenne de longue période ; il reste au-dessus dans les autres secteurs.

Indicateur du climat des affaires France



Indicateurs du climat des affaires et du climat de l'emploi

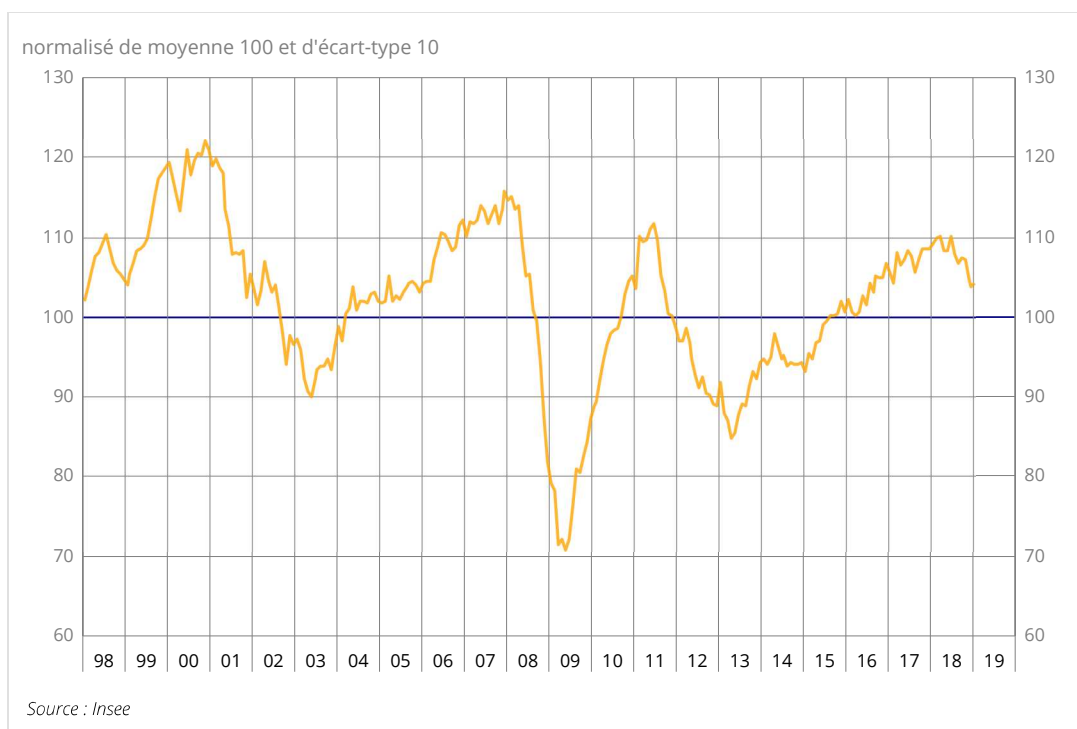
	Sept. 18	Oct. 18	Nov. 18	Déc. 18	Janv. 19
Indicateurs du climat des affaires					
France	106	104	105	102	102
Industrie	107	104	105	103	103
Bâtiment	108	108	109	110	109
Services	105	103	104	102	103
Commerce de détail	109	105	107	99	99
Commerce de gros	104		104		99
Indicateur du climat de l'emploi					
Emploi	108	107	105	104	104

Sources : Insee, enquêtes de conjoncture

Le climat de l'emploi est stable à un niveau relativement élevé

En janvier 2019, le climat de l'emploi est stable. L'indicateur qui le synthétise se situe à 104, au-dessus de sa moyenne de longue période. La hausse du solde d'opinion relatif à l'emploi prévu dans les services hors agences d'intérim est compensée par des baisses de soldes sur l'emploi prévu ou passé dans d'autres secteurs.

Indicateur du climat de l'emploi France



L'indicateur de retournement signale un climat conjoncturel favorable

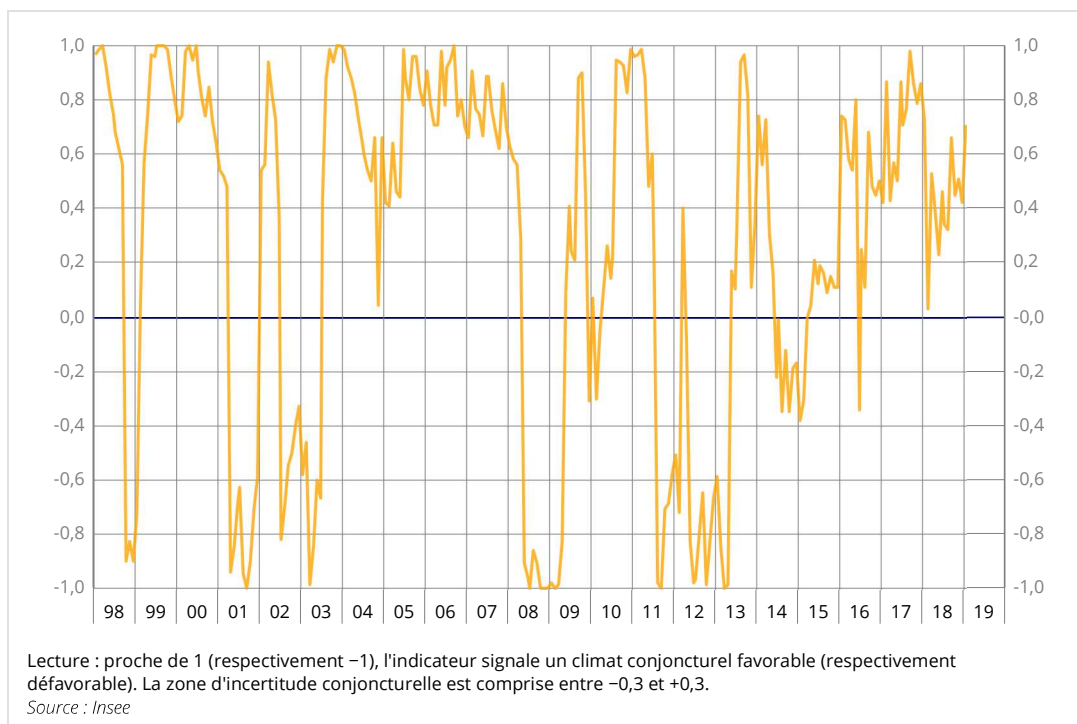
L'indicateur de retournement pour l'ensemble de l'économie reste dans la zone indiquant un climat conjoncturel favorable.

Indicateurs de retournement

	Sept. 18	Oct. 18	Nov. 18	Déc. 18	Janv. 19
France	0,7	0,4	0,5	0,4	0,7
Industrie	0,5	0,4	0,6	0,0	0,3
Bâtiment	0,0	0,1	0,5	0,6	0,2
Services	0,0	-0,9	-0,7	-0,6	-0,3
Commerce de gros	-0,1	-	0,4	-	-0,4

Sources : Insee, enquêtes de conjoncture

Indicateur de retournement France



Révisions

Par rapport à leur première estimation en décembre 2018, l'indicateur synthétique de climat des affaires a été abaissé de deux points pour les services, d'un point pour l'industrie manufacturière et le commerce de détail. Il a été rehaussé d'un point pour le bâtiment. Ces révisions résultent de l'intégration de réponses tardives d'entreprises. Les autres indicateurs de climat sont inchangés.

Pour en savoir plus

L'indicateur de climat France vise à résumer l'information fournie par les enquêtes de conjoncture dans l'industrie, les services, le commerce (de détail et de gros), et le bâtiment. Il est construit à partir de 26 soldes d'opinion issus de ces enquêtes. L'indicateur de retournement France est construit à partir de 14 soldes des enquêtes dans l'industrie, le bâtiment et les services. L'indicateur de climat de l'emploi est obtenu à partir des 10 soldes sur les effectifs, passés et prévus, des enquêtes dans l'industrie, les services, le commerce de détail et le bâtiment. Les soldes relatifs à l'emploi dans les services repris dans l'indicateur de climat de l'emploi distinguent les services hors intérim des agences d'intérim ; pour ces dernières, les soldes sur les effectifs passés et prévus ne sont pas pondérés, contrairement aux autres secteurs. Prochaine publication : le 21 février 2019 à 8h45

Contact presse : bureau-de-presse@insee.fr

Suivez-nous aussi sur Twitter @InseeFr : twitter.com/InseeFr



Institut national de la statistique et des études économiques
88 avenue Verdier, 92541 Montrouge Cedex
Directeur de la publication : Jean-Luc Tavernier
ISSN 0151-1475