

# Informations Rapides

21 décembre 2018 - n° 340

Principaux indicateurs



## ■ Indicateurs de climat des affaires et de retournement conjoncturel – décembre 2018

**En décembre 2018, le climat des affaires en France fléchit nettement surtout sous l'effet du commerce de détail ; le climat de l'emploi est quasi stable**

### **Le commerce de détail pèse sur l'indicateur de climat des affaires, qui perd trois points**

En décembre 2018, le climat des affaires se dégrade nettement. L'indicateur qui le synthétise, calculé à partir des réponses des chefs d'entreprise des principaux secteurs d'activité marchands, perd trois points. Il se situe à 102, à son plus bas niveau depuis décembre 2016. Par rapport au mois de novembre, l'indicateur de climat des affaires perd sept points dans le commerce de détail et un point dans l'industrie. Il est stable dans le bâtiment et les services. Le climat des affaires reste supérieur ou égal à sa moyenne de longue période dans chaque secteur.

### **Le climat de l'emploi est quasi stable à un niveau relativement élevé**

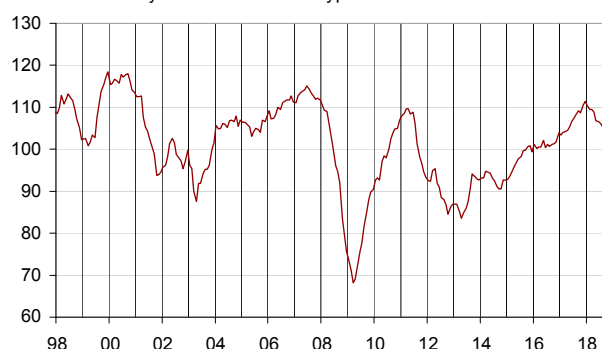
En décembre 2018, le climat de l'emploi est quasi stable. L'indicateur qui le synthétise se situe à 104, au-dessus de sa moyenne de longue période mais à son plus bas niveau depuis mars 2017. La hausse du solde d'opinion relatif à l'emploi prévu dans l'industrie manufacturière compense en grande partie des baisses dans les autres secteurs considérés.

### **Révisions**

Par rapport à leur première estimation en novembre 2018, les climats des affaires pour l'ensemble de l'économie ainsi que pour les services ont été rehaussés d'un point. Ces révisions résultent de l'intégration de réponses tardives d'entreprises. Les autres indicateurs de climat sont inchangés.

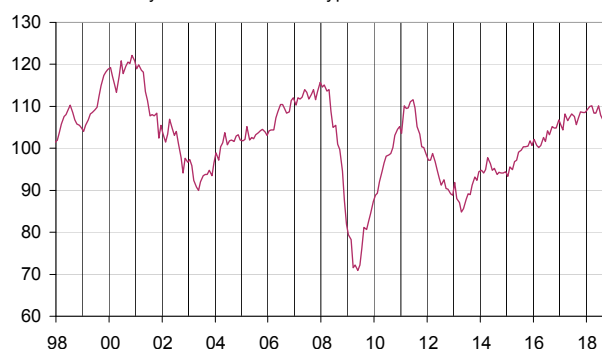
### Indicateur de climat des affaires France

Normalisé de moyenne 100 et d'écart-type 10



### Indicateur de climat de l'emploi France

Normalisé de moyenne 100 et d'écart-type 10



### Indicateurs du climat des affaires et du climat de l'emploi

	Août 18	Sept. 18	Oct. 18	Nov. 18	Déc. 18
Indicateurs du climat des affaires					
<b>France</b>	<b>105</b>	<b>106</b>	<b>104</b>	<b>105</b>	<b>102</b>
Industrie	110	107	104	105	104
Bâtiment	108	108	108	109	109
Services	104	105	103	104	104
Commerce de détail	111	108	105	107	100
Commerce de gros	-	104	-	104	-
Indicateur du climat de l'emploi					
<b>Emploi</b>	<b>107</b>	<b>108</b>	<b>107</b>	<b>105</b>	<b>104</b>

Sources : Insee, enquêtes de conjoncture

## L'indicateur de retournement signale un climat conjoncturel favorable

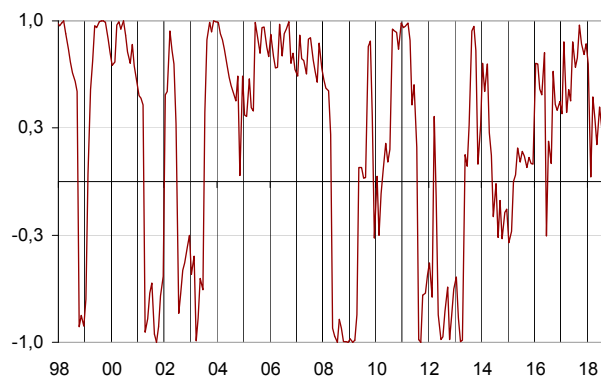
L'indicateur de retournement pour l'ensemble de l'économie reste dans la zone indiquant un climat conjoncturel favorable.

### Indicateurs de retournement

	Août 18	Sept. 18	Oct. 18	Nov. 18	Déc. 18
<b>France</b>	<b>0,3</b>	<b>0,7</b>	<b>0,4</b>	<b>0,5</b>	<b>0,4</b>
Industrie	0,4	0,5	0,4	0,6	0,4
Bâtiment	-0,5	0,0	0,1	0,5	0,4
Services	-0,3	0,0	-0,9	-0,7	-0,6
Commerce de gros	-	-0,2	-	0,7	-

Sources : Insee, enquêtes de conjoncture

### Indicateur de retournement France



Lecture : proche de 1 (respectivement -1), l'indicateur signale un climat conjoncturel favorable (respectivement défavorable). La zone d'incertitude conjoncturelle est comprise entre -0,3 et +0,3.

#### Pour en savoir plus

L'indicateur de climat France vise à résumer l'information fournie par les enquêtes de conjoncture dans l'industrie, les services, le commerce (de détail et de gros), et le bâtiment. Il est construit à partir de 26 soldes d'opinion issus de ces enquêtes. L'indicateur de retournement France est construit à partir de 14 soldes des enquêtes dans l'industrie, le bâtiment et les services. L'indicateur de climat de l'emploi est obtenu à partir des 10 soldes sur les effectifs, passés et prévus, des enquêtes dans l'industrie, les services, le commerce de détail et le bâtiment. Les soldes relatifs à l'emploi dans les services repris dans l'indicateur de climat de l'emploi distinguent les services hors intérim des agences d'intérim ; pour ces dernières, les soldes sur les effectifs passés et prévus ne sont pas pondérés, contrairement aux autres secteurs.

- Des données complémentaires (séries longues, méthodologie, pages internet associées, etc.) sont disponibles sur la page web de cet indicateur : <https://www.insee.fr/fr/statistiques?debut=0&theme=30&conjoncture=23>
- Retrouvez les séries longues dans la BDM : <https://www.insee.fr/fr/statistiques/series/103047029>
-  Suivez-nous aussi sur Twitter @InseeFr : <https://twitter.com/InseeFr>
- Contact presse : [bureau-de-presse@insee.fr](mailto:bureau-de-presse@insee.fr)

Prochaine publication : le 23 janvier 2018 à 8h45