

# Informations Rapides

21 décembre 2018 - n° 339

Principaux indicateurs



■ Enquête mensuelle de conjoncture dans le commerce de détail et dans le commerce et la réparation automobiles - décembre 2018

## En décembre 2018, le climat des affaires se dégrade fortement dans le commerce de détail

Selon les chefs d'entreprise du commerce de détail et du commerce et de la réparation automobiles, le climat des affaires chute en décembre 2018. L'indicateur qui le synthétise perd sept points et revient à sa moyenne de longue période (100), soit son plus bas niveau depuis février 2015.

### Indicateur synthétique du climat des affaires

Normalisé de moyenne 100 et d'écart-type 10



### Les perspectives générales d'activité se détériorent nettement

En décembre, les chefs d'entreprise sont largement plus pessimistes qu'en novembre concernant les perspectives générales d'activité du secteur : le solde associé chute et passe au-dessous de sa moyenne de longue période, à son plus bas niveau depuis janvier 2015, certainement en lien avec le mouvement social des gilets jaunes. Ils sont également bien plus nombreux qu'en novembre à anticiper une baisse de leurs ventes au cours des trois prochains mois. Le solde d'opinion correspondant se replie franchement et passe au-dessous de sa moyenne de longue période, au plus bas depuis novembre 2016. Celui sur les intentions de commandes se replie mais demeure au-dessus de sa moyenne. Le solde sur les ventes passées est quasi stable, légèrement au-dessous de sa moyenne. Le solde sur les prix prévus augmente nettement : il n'a pas été aussi haut depuis février 2012.

### Conjoncture dans le commerce de détail et dans le commerce et la réparation automobiles

Soldes d'opinion, en %, CVS

	Moy. (1)	Sep 18	Oct 18	Nov 18	Dec 18
<b>Climat des affaires</b>	<b>100</b>	<b>108</b>	<b>105</b>	<b>107</b>	<b>100</b>
Perspectives générales d'activité	-28	-15	-13	-18	-36
Ventes passées	-6	-1	-10	-8	-7
Ventes prévues	-1	4	-1	7	-2
Intentions de commandes	-7	2	-5	1	-4
Stocks	11	13	11	15	17
Prix passés (2)	-6	-3		-3	
Prix prévus	-3	-1	-2	-1	4
Situation de trésorerie (2)	-15	-14		-13	
Emploi passé	1	-2	0	4	1
Emploi prévu	-3	0	-3	-1	-4

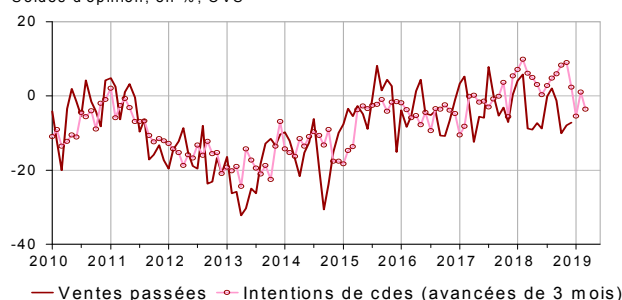
(1) Moyenne depuis 1991 (2004 pour les ventes passées et prévues et les intentions de commandes).

(2) Variable bimestrielle (mois impairs).

Source : Enquête de conjoncture dans le commerce de détail et l'automobile - Insee

### Ventes passées et intentions de commandes

Soldes d'opinion, en %, CVS



### L'opinion sur l'emploi se dégrade

Les chefs d'entreprise sont plus nombreux qu'en novembre à prévoir de réduire leurs effectifs : le solde associé se replie dans le commerce de détail comme dans le commerce et la réparation automobiles. Concernant l'emploi passé, le solde se replie dans le commerce de détail tandis qu'il augmente dans le commerce et la réparation automobiles, pour le deuxième mois consécutif. Dans le commerce de détail, ces deux soldes passent au-dessous de leur moyenne de longue période

## Dans le commerce de détail, le climat des affaires s'assombrit nettement

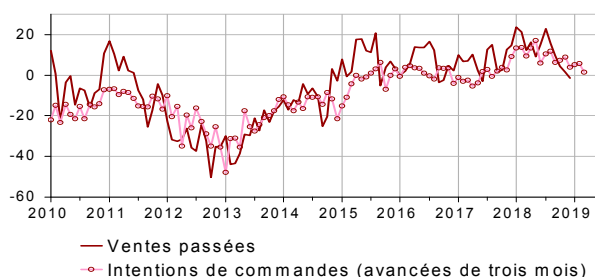
Dans le commerce de détail, le climat des affaires se détériore nettement : en décembre, l'indicateur qui le synthétise perd six points. À 97, il tombe à son plus bas niveau depuis novembre 2016 et repasse au-dessous de sa moyenne de longue période (100). Les détaillants sont bien plus pessimistes qu'en novembre concernant les perspectives générales d'activité du secteur : le solde associé chute et passe au-dessous de sa moyenne. Le solde d'opinion sur les intentions de commandes baisse aussi, essentiellement du fait du commerce généraliste, mais se maintient au-dessus de sa moyenne de longue période. Les détaillants sont nettement plus nombreux qu'en novembre à anticiper une baisse de leurs ventes : le solde correspondant se replie, à son plus bas niveau depuis novembre 2016, et passe au-dessous de sa moyenne. Celui sur les ventes passées augmente de nouveau légèrement mais reste au-dessous de sa moyenne. Les détaillants du commerce généraliste signalent des stocks élevés. Ils sont largement plus nombreux qu'en novembre à prévoir d'augmenter leurs prix au cours des prochains mois : le solde correspondant bondit, au plus haut depuis décembre 2007.

## Dans le commerce et la réparation automobiles, le climat des affaires diminue mais demeure à un niveau relativement élevé

Dans le commerce et la réparation d'automobiles et de motocycles, le climat des affaires perd quatre points mais demeure à un niveau relativement élevé (108). Il est au-dessus de sa moyenne de longue période (100) depuis janvier 2015. Le solde d'opinion relatif aux perspectives générales d'activité se replie franchement, ceux sur les ventes prévues et les intentions de commandes reculent aussi. Le solde d'opinion relatif aux ventes passées baisse pour le cinquième mois consécutif. Ces quatre soldes demeurent au-dessus de leur niveau moyen. Les stocks sont jugés plutôt élevés. Le solde d'opinion sur les prix prévus diminue un peu et revient à sa moyenne.

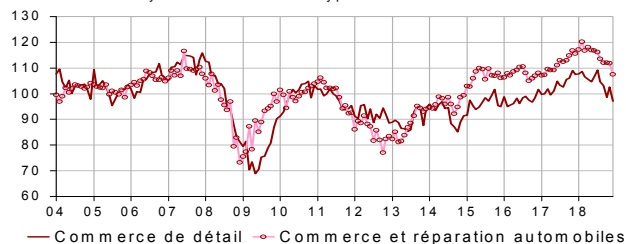
### Ventes passées et intentions de commandes dans le commerce et la réparation automobiles

Soldes d'opinion, en %, CVS



## Climats des affaires dans le commerce de détail et dans le commerce et la réparation automobiles

Normalisé de moyenne 100 et d'écart-type 10



### Données détaillées

Soldes d'opinion, en %, CVS

	Moy. (1)	Sep 18	Oct 18	Nov 18	Dec 18
<b>Commerce de détail - Ensemble</b>					
<b>Climat des affaires</b>	<b>100</b>	<b>103</b>	<b>99</b>	<b>103</b>	<b>97</b>
Persp. générales d'activité	-29	-19	-16	-21	-38
Ventes passées	-6	-6	-16	-12	-10
Ventes prévues	0	2	0	9	-2
Intentions de commandes	-6	2	-9	0	-4
Stocks	10	10	10	11	16
Prix passés (2)	-8	-4		-4	
Prix prévus	-5	-2	-3	-5	2
Situation de trésorerie (2)	-13	-14		-14	
Emploi passé	2	-2	-1	2	-1
Emploi prévu	-2	-1	-5	-2	-6
<b>Commerce de détail généraliste</b>					
Ventes passées	-2	5	-10	-5	1
Ventes prévues	7	14	8	27	15
Intentions de commandes	2	13	-1	15	6
Stocks	7	7	6	8	20
Prix passés (2)	-8	2		-1	
Prix prévus	-5	1	1	1	18
Situation de trésorerie (2)	-7	-8		-8	
<b>Commerce de détail spécialisé</b>					
Ventes passées	-12	-18	-24	-20	-22
Ventes prévues	-8	-10	-8	-7	-20
Intentions de commandes	-16	-10	-17	-16	-18
Stocks	13	11	14	12	13
Prix passés (2)	-8	-9		-8	
Prix prévus	-5	-5	-8	-11	-16
Situation de trésorerie (2)	-22	-20		-20	
<b>Commerce et réparation d'automobiles et de motocycles</b>					
<b>Climat des affaires</b>	<b>100</b>	<b>112</b>	<b>112</b>	<b>112</b>	<b>108</b>
Persp. générales d'activité	-25	-3	0	-6	-20
Ventes passées	-6	10	4	1	-2
Ventes prévues	-5	9	-4	4	0
Intentions de commandes	-9	4	5	6	1
Stocks	15	20	15	24	22
Prix passés (2)	1	-2		0	
Prix prévus	4	4	5	5	4
Situation de trésorerie (2)	-23	-13		-14	
Emploi passé	-8	3	1	4	6
Emploi prévu	-6	3	2	6	3

(1) Moyenne depuis 1991 (2004 pour les ventes passées et prévues et les intentions de commandes).

(2) Variables bimestrielles (mois impairs).

Source : Enquête de conjoncture dans le commerce de détail et l'automobile - Insee.

### Pour en savoir plus

L'ensemble « commerce de détail et commerce et réparation d'automobiles et de motocycles » est composé à 70 % du commerce de détail et à 30 % du commerce et de la réparation d'automobiles et de motocycles.

Un solde d'opinion est l'écart entre le pourcentage pondéré des réponses « supérieur à la normale » ou « en hausse » et le pourcentage de réponses « inférieur à la normale » ou « en baisse ».

- Des données complémentaires (séries longues, méthodologie, pages internet associées, etc.) sont disponibles sur la page web de cet indicateur : <https://www.insee.fr/fr/statistiques?debut=0&theme=30&conjoncture=15>
- Retrouvez les séries longues dans la BDM : <https://www.insee.fr/fr/statistiques/series/102408500>
- Contact presse : [bureau-de-presse@insee.fr](mailto:bureau-de-presse@insee.fr)
- Suivez-nous aussi sur Twitter @InseeFr : <https://twitter.com/InseeFr>