

Informations Rapides

21 décembre 2018 - n° 336

Principaux indicateurs



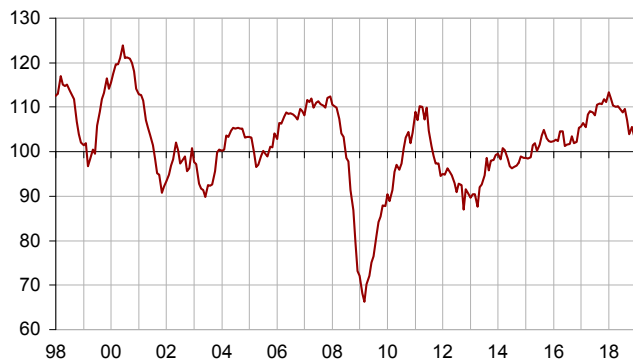
■ Enquête mensuelle de conjoncture dans l'industrie – Décembre 2018

En décembre 2018, le climat des affaires se replie légèrement dans l'industrie manufacturière

Selon les chefs d'entreprise interrogés en décembre 2018, le climat conjoncturel dans l'industrie se dégrade légèrement par rapport au mois précédent. Il perd un point et revient à son niveau d'octobre, après un léger rebond en novembre. À 104, il reste toutefois au-dessus de sa moyenne de longue période (100).

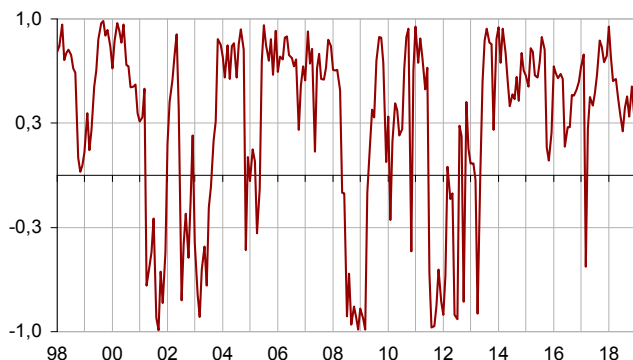
Indicateur synthétique du climat des affaires

Normalisé de moyenne 100 et d'écart-type 10



L'indicateur de retournement reste dans la zone indiquant un climat conjoncturel favorable.

Indicateur de retournement



Lecture : proche de 1 (respectivement -1), l'indicateur signale un climat conjoncturel favorable (respectivement défavorable). La zone d'incertitude conjoncturelle est comprise entre -0,3 et +0,3.

Le solde d'opinion sur les perspectives générales du secteur chute en décembre

Les chefs d'entreprise sont nettement moins optimistes quant aux perspectives générales d'activité du secteur. Le solde associé chute en décembre et passe au-dessous de sa moyenne. Il est à son plus bas niveau depuis janvier 2015.

Le solde d'opinion des industriels sur leur activité passée repart à la baisse. Celui sur leurs perspectives personnelles de production se replie également, après s'être progressivement redressé les deux mois précédents. Ces deux soldes restent toutefois au-dessus de leur moyenne de longue période.

Les industriels signalent des carnets de commande globaux et étrangers quasi stables. Les deux soldes se maintiennent au-dessus de leur moyenne.

Quasiment autant d'industriels qu'en novembre jugent leurs stocks de produits finis supérieurs à la normale. Le solde d'opinion correspondant reste inférieur à sa moyenne de longue période.

Concernant l'emploi, le solde d'opinion sur l'évolution passée des effectifs baisse encore un peu, celui sur l'évolution prévue rebondit. Les deux soldes restent bien au-dessus de leur moyenne de longue période.

Opinion des industriels dans l'industrie manufacturière

Soldes d'opinion, en % CVS

Industrie manufacturière	Moy*	Sept. 18	Oct. 18	Nov. 18	Déc. 18
Indicateur synthétique	100	107	104	105	104
Production passée	5	15	6	13	8
Stocks	13	7	9	9	10
Carnets de commandes globaux	-18	-5	-12	-10	-11
Carnets de commandes étrangers	-14	-4	-7	-10	-9
Évolution passée des effectifs	-10	2	0	-1	-2
Évolution prévue des effectifs	-12	2	0	-1	3
Perspectives personnelles de production	5	9	10	14	11
Perspectives générales de production	-8	8	7	4	-10

* Moyenne depuis 1976.

Source : Insee - enquête mensuelle de conjoncture dans l'industrie

Dans l'agroalimentaire, le climat des affaires est stable

Après avoir nettement augmenté en novembre, l'indicateur de climat des affaires dans l'industrie agroalimentaire est stable en décembre. À 109, il se situe bien au-dessus de sa moyenne de longue période (100). La baisse du solde sur les perspectives générales est compensée par la hausse des soldes sur la production passée et prévue.

Le climat conjoncturel est stable dans les biens d'équipement

Dans l'industrie des biens d'équipement, l'indicateur de climat des affaires est stable après avoir nettement diminué en novembre. À 102, il reste légèrement au-dessus de sa moyenne de longue période (100). La baisse du solde sur la production prévue est en grande partie compensée par la hausse de celui relatif aux carnets de commandes globaux.

Le climat des affaires s'améliore nettement dans la branche des produits informatiques, électroniques et optiques. Au contraire, il se dégrade un peu dans la branche des machines et équipements et, plus nettement, dans celle des équipements électriques, où il passe au-dessous de sa moyenne.

Dans les matériels de transport, le climat des affaires est stable

Dans les matériels de transport, l'indicateur de climat des affaires est stable en décembre. À 104, il se situe au-dessus de sa moyenne de longue période (100). La hausse du solde sur la production prévue est quasiment compensée par la baisse du solde sur les perspectives générales de production, en particulier dans l'automobile.

L'indicateur de climat des affaires se redresse un peu dans les autres matériels de transport alors qu'il se replie légèrement dans l'industrie automobile, où il passe juste au-dessous de sa moyenne.

Le climat conjoncturel se replie légèrement dans les « autres industries »

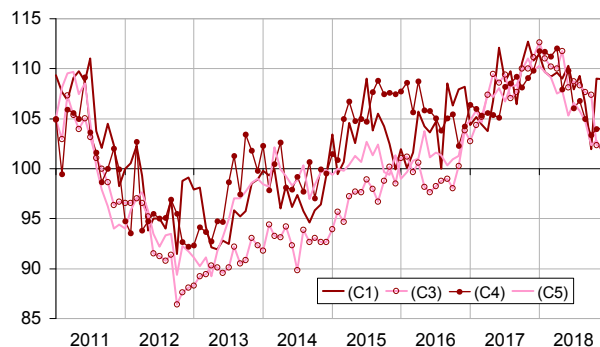
Dans l'ensemble des « autres industries », le climat des affaires perd un point, à 102. Cette dégradation provient en particulier de la baisse du solde sur l'activité passée.

Par sous-secteur, l'indicateur du climat des affaires s'améliore dans l'habillement-textile et, dans une

moindre mesure, la chimie et les autres industries manufacturières. Cependant, il baisse dans le caoutchouc-plasturgie, le bois-papier et la métallurgie. Dans ces deux derniers sous-secteurs, le climat des affaires passe au-dessous de sa moyenne de longue période.

Climat des affaires dans les principaux sous-secteurs de l'industrie manufacturière

Normalisés de moyenne 100 et d'écart-type 10 depuis 1990



Légende : (C1) : agroalimentaire - (C3) : biens d'équipement - (C4) : matériels de transport - (C5) : autres industries

Indicateurs synthétiques du climat des affaires dans les sous-secteurs de l'industrie manufacturière

Normalisés de moyenne 100 et d'écart-type 10 depuis 1990

NA* : (A17) et [A38 et A64]	Poids** (%)	Oct. 18	Nov. 18	Déc. 18
(C1) Agroalimentaire	21	102	109	109
(C3) Biens d'équipement	11	107	102	102
[CI] Produits informatiques, électroniques et optiques	3	113	103	111
[CJ] Équipements électriques	3	110	101	97
[CK] Machines et équipements	5	102	101	100
(C4) Matériels de transport	17	103	104	104
[CL1] Automobile	8	98	100	99
[CL2] Autres matériels de transport	9	106	105	106
(C5) Autres industries	46	102	103	102
[CB] Textile, habillement, cuir	2	112	106	110
[CC] Bois, papier, imprimerie	5	98	100	96
[CE] Chimie	9	101	101	102
[CG] Caoutchouc, plasturgie...	7	104	106	101
[CH] Métallurgie et autres produits métalliques	11	100	102	99
[CM] Autres industries manufacturières	9	105	102	103

* NA : Nomenclature agrégée, fondée sur la NAF rév.2.

** Poids utilisés pour agréger les soldes d'opinion sous-sectoriels.

Source : Insee - enquête mensuelle de conjoncture dans l'industrie

Pour en savoir plus

- Des données complémentaires (séries longues, méthodologie, pages internet associées, nomenclatures, etc.) sont disponibles sur la page web de cet indicateur : <https://www.insee.fr/fr/statistiques?debut=0&theme=30&conjoncture=4>
- Retrouvez les séries longues dans la BDM : <https://www.insee.fr/fr/statistiques/series/102393833>
- Suivez-nous aussi sur Twitter @InseeFr : <https://twitter.com/InseeFr>
- Contact presse : bureau-de-presse@insee.fr

Prochaine publication : le 23 janvier 2019 à 8h45