

# Informations Rapides

24 octobre 2018 - n° 277

Principaux indicateurs



## ■ Indicateurs de climat des affaires et de retournement conjoncturel – octobre 2018

### En octobre 2018, le climat des affaires en France est un peu moins favorable et le climat de l'emploi reste stable

#### L'indicateur de climat des affaires perd un point

En octobre 2018, le climat des affaires se dégrade un peu, tout en demeurant à un niveau relativement élevé. L'indicateur qui le synthétise, calculé à partir des réponses des chefs d'entreprise des principaux secteurs d'activité marchands, perd un point et se situe à 104, au-dessus de sa moyenne de longue période (100). Par rapport au mois de septembre, l'indicateur de climat des affaires perd quatre points dans le commerce de détail et trois points dans l'industrie. Il est stable dans le bâtiment et les services. Le climat des affaires reste au-dessus de sa moyenne de longue période dans chaque secteur.

#### Le climat de l'emploi est stable à un niveau élevé

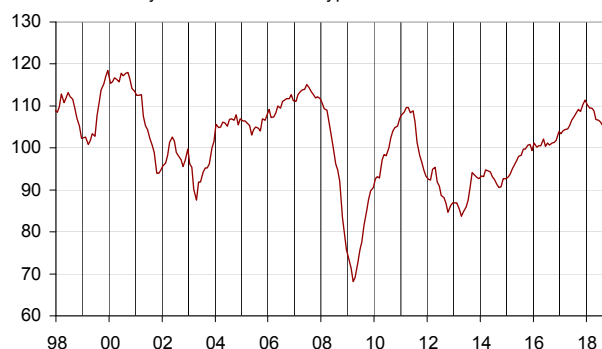
En octobre 2018, le climat de l'emploi reste stable. L'indicateur qui le synthétise se situe pour le troisième mois consécutif à 107, soit bien au-dessus de sa moyenne de longue période. Pour l'essentiel, la hausse des soldes d'opinion relatifs à l'emploi dans les services compense des baisses dans les autres secteurs considérés.

#### Révisions

Par rapport à leur première estimation en septembre 2018, le climat des affaires pour l'ensemble de l'économie ainsi que le climat de l'emploi ont été abaissés d'un point. Ces révisions résultent de l'intégration de réponses tardives d'entreprises. Les autres indicateurs de climat sont inchangés.

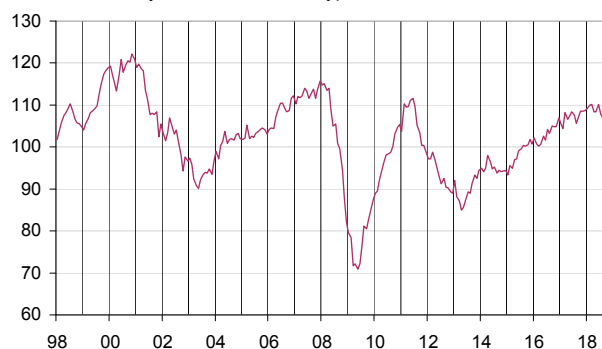
#### Indicateur de climat des affaires France

Normalisé de moyenne 100 et d'écart-type 10



#### Indicateur de climat de l'emploi France

Normalisé de moyenne 100 et d'écart-type 10



#### Indicateurs du climat des affaires et du climat de l'emploi

	Jun 18	Juil. 18	Août 18	Sept. 18	Oct. 18
Indicateurs du climat des affaires					
<b>France</b>	<b>107</b>	<b>106</b>	<b>105</b>	<b>105</b>	<b>104</b>
Industrie	110	109	110	107	104
Bâtiment	108	109	108	108	108
Services	105	105	104	105	105
Commerce de détail	112	114	111	109	105
Commerce de gros	-	102	-	104	-
Indicateur du climat de l'emploi					
<b>Emploi</b>	<b>110</b>	<b>108</b>	<b>107</b>	<b>107</b>	<b>107</b>

Sources : Insee, enquêtes de conjoncture

## L'indicateur de retournement signale un climat conjoncturel favorable

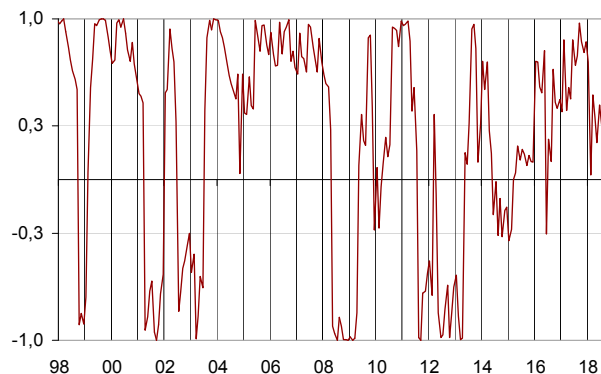
L'indicateur de retournement pour l'ensemble de l'économie reste dans la zone indiquant un climat conjoncturel favorable.

### Indicateurs de retournement

	Juin 18	Juil. 18	Août 18	Sept. 18	Oct. 18
<b>France</b>	<b>0,5</b>	<b>0,3</b>	<b>0,3</b>	<b>0,7</b>	<b>0,5</b>
Industrie	0,4	0,3	0,4	0,4	0,3
Bâtiment	0,4	0,1	0,0	0,5	0,5
Services	0,6	0,4	-0,3	0,0	0,0
Commerce de gros	-	0,1	-	-0,2	-

Sources : Insee, enquêtes de conjoncture


### Indicateur de retournement France



Lecture : proche de 1 (respectivement -1), l'indicateur signale un climat conjoncturel favorable (respectivement défavorable). La zone d'incertitude conjoncturelle est comprise entre -0,3 et +0,3.

#### Pour en savoir plus

L'indicateur de climat France vise à résumer l'information fournie par les enquêtes de conjoncture dans l'industrie, les services, le commerce (de détail et de gros), et le bâtiment. Il est construit à partir de 26 soldes d'opinion issus de ces enquêtes. L'indicateur de retournement France est construit à partir de 14 soldes des enquêtes dans l'industrie, le bâtiment et les services. L'indicateur de climat de l'emploi est obtenu à partir des 10 soldes sur les effectifs, passés et prévus, des enquêtes dans l'industrie, les services, le commerce de détail et le bâtiment. Les soldes relatifs à l'emploi dans les services repris dans l'indicateur de climat de l'emploi distinguent les services hors intérim des agences d'intérim ; pour ces dernières, les soldes sur les effectifs passés et prévus ne sont pas pondérés, contrairement aux autres secteurs.

- Des données complémentaires (séries longues, méthodologie, pages internet associées, etc.) sont disponibles sur la page web de cet indicateur : <https://www.insee.fr/fr/statistiques?debut=0&theme=30&conjoncture=23>
- Retrouvez les séries longues dans la BDM : <https://www.insee.fr/fr/statistiques/series/103047029>
-  Suivez-nous aussi sur Twitter @InseeFr : <https://twitter.com/InseeFr>
- Contact presse : [bureau-de-presse@insee.fr](mailto:bureau-de-presse@insee.fr)