

Principaux indicateurs

■ Dépenses de consommation des ménages en biens – Août 2018

La consommation des ménages en biens se redresse en août (+0,8 %)

En août 2018, les dépenses de consommation des ménages en biens augmentent de 0,8 % en volume*, après une stabilité en juillet (+0,0 %). Cette hausse est portée par le bond de la consommation en biens fabriqués (+2,5 % après +0,0 %), malgré le repli de la consommation alimentaire (-0,6 %) et des dépenses d'énergie (-0,5 %).

• Biens fabriqués : nette hausse

En août, les dépenses en biens fabriqués augmentent nettement (+2,5 %), en particulier celles de biens durables.

Biens durables : très forte hausse

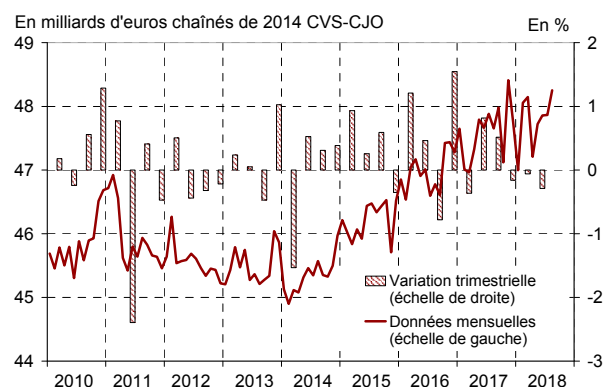
La consommation de biens durables augmente très fortement en août (+4,1 %), notamment celle de matériels de transport (+6,9 %). En effet, les ventes de voitures neuves atteignent un niveau exceptionnellement élevé, par anticipation du durcissement des tests d'homologation des voitures neuves en Europe au 1^{er} septembre. Les dépenses en biens d'équipement du logement rebondissent (+0,4 % après -0,7 %), entraînées par les achats de meubles, et malgré le retour à la normale des achats de téléviseurs.

Habillement-textile : légère hausse

Les dépenses en habillement-textile sont en hausse en août (+0,8 %) pour le troisième mois consécutif, portées essentiellement par les achats de chaussures. Les dépenses en habillement se replient légèrement (-0,2 %).

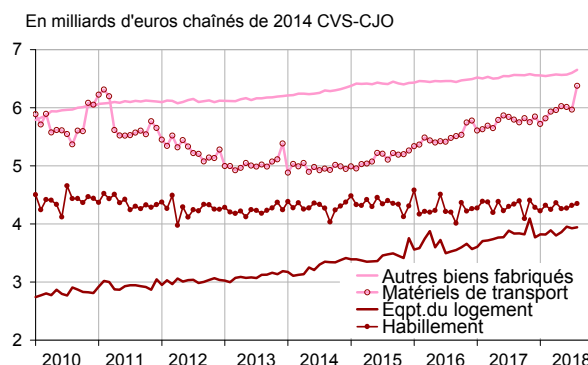
*Les volumes sont mesurés aux prix de l'année précédente chaînés (en milliards d'euros 2014) et corrigés des variations saisonnières et des effets des jours ouvrables (CVS-CJO).

La consommation totale de biens



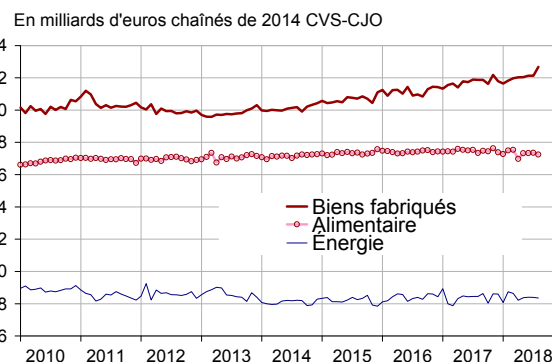
Source : Insee

Décomposition des biens fabriqués



Source : Insee

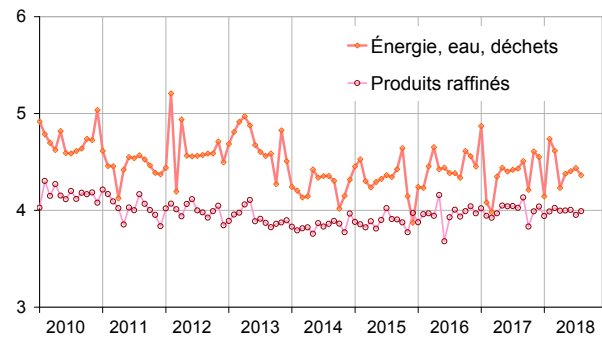
Alimentaire, biens fabriqués et énergie



Source : Insee

Décomposition de l'énergie

En milliards d'euros chaînés de 2014 CVS-CJO



Source : Insee

Autres biens fabriqués : légère accélération

La consommation d'« autres biens fabriqués » accélère un peu (+0,8 % après +0,5 %), portée par les ventes de parfums et de produits de beauté.

• Alimentaire : légère baisse

En août, la consommation alimentaire est en légère baisse (-0,6 % après +0,1 %). En particulier, la consommation de viande et de produits à base de viande se replie, de même que celle de fruits et légumes. La consommation de tabac baisse de nouveau.

• Énergie : léger repli

En août, la consommation d'énergie diminue légèrement (-0,5 %) pour le deuxième mois consécutif. La consommation de gaz et d'électricité est en baisse, tandis que celle de carburants rebondit nettement (+1,0 % après -1,3 %).

L'évolution de juillet 2018 est revue à la baisse

Par rapport à l'estimation précédente, l'évolution des dépenses de consommation des ménages en biens de juillet 2018 est révisée à la baisse : +0,0 % au lieu de +0,1 %. En effet, de nouvelles informations ont été intégrées et les coefficients de correction des variations saisonnières (CVS) ont été actualisés.

Dépenses de consommation des ménages

(variations en %, données CVS-CJO)

	Poids (1)	Juin 18	Juillet 18	Août 18	Août 18 / Août 17	T / T-1 (2)
Alimentaire	38	0,1	0,1	-0,6	-0,6	0,2
- hors tabac	34	0,1	0,2	-0,6	0,3	0,0
Biens fabriqués	45	0,4	0,0	2,5	3,7	1,4
- biens durables	22	0,7	-0,7	4,1	6,5	2,1
dont :						
- matériels de transport	12	-0,2	-0,8	6,9	10,1	2,4
- équipement du logement	7	2,4	-0,7	0,4	2,8	2,3
- habillement	9	0,2	1,1	0,8	0,2	0,5
- autres biens fabriqués	14	0,0	0,5	0,8	1,3	0,6
Énergie	18	0,4	-0,2	-0,5	-1,2	-0,4
- dont énergie, eau, déchets	10	0,6	0,8	-1,7	-1,5	-0,2
- dont produits raffinés	8	0,2	-1,3	1,0	-0,9	-0,6
Total	100	0,3	0,0	0,8	1,3	0,6
- dont produits manufacturés	84	0,3	0,0	1,2	1,9	0,8

(1) Pondération dans la consommation des ménages en biens en valeur en 2017

(2) Trois derniers mois rapportés aux trois mois précédents

Pour en savoir plus

Champ et définition - Les dépenses de consommation en biens sont estimées conformément aux concepts et nomenclatures de la Comptabilité nationale (NAF rév. 2). En 2014, elles représentent la moitié de la dépense totale de consommation des ménages. Elles se décomposent en trois grandes fonctions :

- Alimentaire : produits de l'agriculture, de la sylviculture et de la pêche (AZ), denrées alimentaires, boissons, tabac (C1).
- Énergie : produits des industries extractives, ainsi que distribution d'eau, gaz, électricité et air conditionné, assainissement et la gestion des déchets (DE), et produits cokéfiés et raffinés (C2).
- Biens fabriqués : produits informatiques, électroniques, électriques et optiques (C3), matériels de transport (C4), textiles-habillement-cuir, produits en bois, en papier, meubles, produits chimiques et pharmaceutiques, produits en plastiques, caoutchouc, minéraux, métaux, quincaillerie-bricolage (C5). Au sein de ce poste sont distingués les biens « durables » qui regroupent matériels de transport, équipement du logement (meuble, électroménager, etc.) et autres biens durables (horlogerie-bijouterie, GPS, lunettes, appareils médicaux, etc.).
- Les produits manufacturés correspondent à l'ensemble des produits C1, C2, C3, C4, C5.

Sources - Cet indicateur de consommation est construit à partir de différentes sources statistiques établies par la Banque de France, le Comité des constructeurs français d'automobiles, le Service de la Donnée et des Études Statistiques (SDÉS), l'Institut français de la mode, la Cnam, le Syndicat national du caoutchouc et des plastiques, le Comité des producteurs de pétrole, GFK, Logista, la Chambre syndicale internationale de l'automobile et du motocycle, etc.

Il est corrigé des variations saisonnières et du nombre de jours ouvrables (CVS-CJO).

- Des données complémentaires (séries longues, méthodologie, pages internet associées, etc.) sont disponibles sur la page web de cet indicateur : <https://www.insee.fr/fr/statistiques?debut=0&theme=30&conjoncture=31>
- Retrouvez les séries longues dans la BDM : <https://www.insee.fr/fr/statistiques/series/102848838>
- Suivez-nous aussi sur Twitter @InseeFr : <https://twitter.com/InseeFr>
- Contact presse : bureau-de-presse@insee.fr

Prochaine publication : le 30 octobre 2018 à 8h45