

Informations Rapides

25 septembre 2018 - n° 252

Principaux indicateurs



■ Indicateurs de climat des affaires et de retournement conjoncturel – septembre 2018

En septembre 2018, le climat des affaires en France et le climat de l'emploi s'améliorent légèrement

Après s'être effrité depuis début 2018, le climat des affaires arrête de baisser

En septembre 2018, le climat des affaires gagne un point et demeure à un niveau relativement élevé. L'indicateur qui le synthétise, calculé à partir des réponses des chefs d'entreprise des principaux secteurs d'activité marchands se situe à 106, au-dessus de sa moyenne de longue période (100). À un niveau très élevé fin 2017, il avait décliné quasi continuellement depuis le début de l'année. Par rapport au mois d'août, l'indicateur de climat des affaires perd trois points dans l'industrie et deux points dans le commerce de détail. Il est stable dans le bâtiment. Il gagne un point dans les services et deux dans le commerce de gros. Le climat des affaires demeure au-dessus de sa moyenne de longue période dans chaque secteur.

Le climat de l'emploi s'améliore un peu et se maintient à un niveau élevé

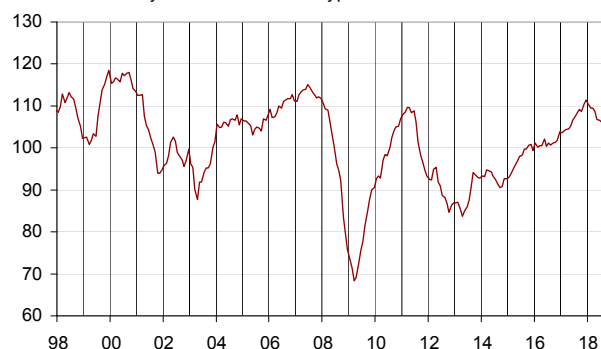
En septembre 2018, le climat de l'emploi s'améliore à nouveau. L'indicateur qui le synthétise se situe à 108, soit bien au-dessus de sa moyenne de longue période. Pour l'essentiel, cette hausse résulte du rebond du solde d'opinion relatif à l'emploi passé dans les services hors intérim, atténué par la baisse des soldes relatifs à l'emploi passé dans le commerce de détail et les services d'intérim et à l'emploi prévu dans les services hors intérim.

Révisions

Par rapport à sa première estimation en juillet 2018, le climat des affaires dans le commerce de gros est rehaussé d'un point. Par rapport à sa première estimation en août 2018, le climat de l'emploi est abaissé d'un point. Ces révisions résultent de l'intégration de réponses tardives d'entreprises. Les autres indicateurs de climat sont inchangés.

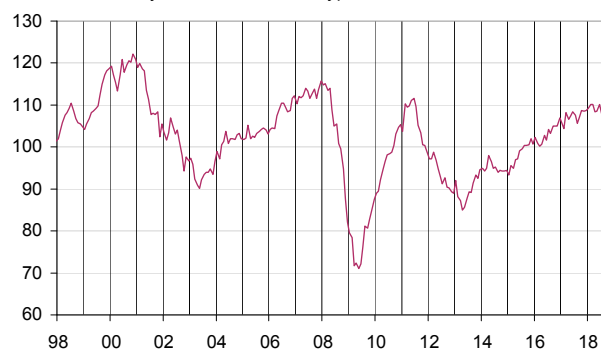
Indicateur de climat des affaires France

Normalisé de moyenne 100 et d'écart-type 10



Indicateur de climat de l'emploi France

Normalisé de moyenne 100 et d'écart-type 10



Indicateurs du climat des affaires et du climat de l'emploi

	Mai 18	Juin 18	Juil. 18	Août 18	Sept. 18
Indicateurs du climat des affaires					
France	107	107	106	105	106
Industrie	110	110	109	110	107
Bâtiment	108	108	109	108	108
Services	104	105	105	104	105
Commerce de détail	112	112	114	111	109
Commerce de gros	104	-	102	-	104
Indicateur du climat de l'emploi					
Emploi	108	110	108	107	108

Sources : Insee, enquêtes de conjoncture

L'indicateur de retournement signale un climat conjoncturel favorable

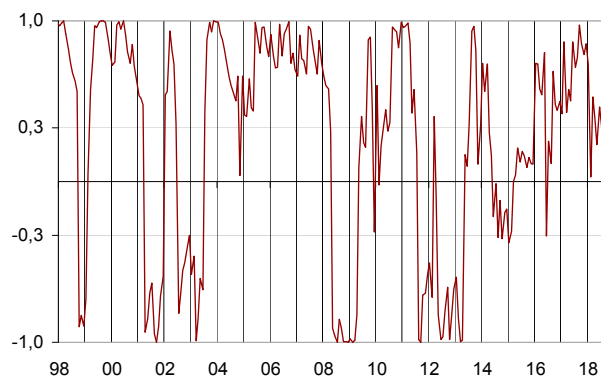
L'indicateur de retournement pour l'ensemble de l'économie reste dans la zone indiquant un climat conjoncturel favorable.

Indicateurs de retournement

	Mai 18	Juin 18	Juil. 18	Août 18	Sept. 18
France	0,2	0,5	0,3	0,3	0,7
Industrie	0,5	0,4	0,3	0,4	0,4
Bâtiment	0,4	0,4	0,1	0,0	0,5
Services	-0,4	0,6	0,4	-0,3	0,6
Commerce de gros	-0,8	-	0,1	-	-0,2

Sources : Insee, enquêtes de conjoncture


Indicateur de retournement France



Lecture : proche de 1 (respectivement -1), l'indicateur signale un climat conjoncturel favorable (respectivement défavorable). La zone d'incertitude conjoncturelle est comprise entre -0,3 et +0,3.

Pour en savoir plus

L'indicateur de climat France vise à résumer l'information fournie par les enquêtes de conjoncture dans l'industrie, les services, le commerce (de détail et de gros), et le bâtiment. Il est construit à partir de 26 soldes d'opinion issus de ces enquêtes. L'indicateur de retournement France est construit à partir de 14 soldes des enquêtes dans l'industrie, le bâtiment et les services. L'indicateur de climat de l'emploi est obtenu à partir des 10 soldes sur les effectifs, passés et prévus, des enquêtes dans l'industrie, les services, le commerce de détail et le bâtiment. Les soldes relatifs à l'emploi dans les services repris dans l'indicateur de climat de l'emploi distinguent les services hors intérim des agences d'intérim ; pour ces dernières, les soldes sur les effectifs passés et prévus ne sont pas pondérés, contrairement aux autres secteurs.

- Des données complémentaires (séries longues, méthodologie, pages internet associées, etc.) sont disponibles sur la page web de cet indicateur : <https://www.insee.fr/fr/statistiques?debut=0&theme=30&conjoncture=23>
- Retrouvez les séries longues dans la BDM : <https://www.insee.fr/fr/statistiques/series/103047029>
-  Suivez-nous aussi sur Twitter @InseeFr : <https://twitter.com/InseeFr>
- Contact presse : bureau-de-presse@insee.fr