

Informations

Rapides

25 septembre 2018 - n° 249

Principaux indicateurs



■ Enquête mensuelle de conjoncture dans l'industrie du bâtiment – Septembre 2018

En septembre 2018, le climat des affaires est stable dans l'industrie du bâtiment

Selon les chefs d'entreprise du bâtiment interrogés en septembre 2018, le climat des affaires est stable. L'indicateur qui le synthétise se maintient à 108, bien au-dessus de sa moyenne de longue période (100).

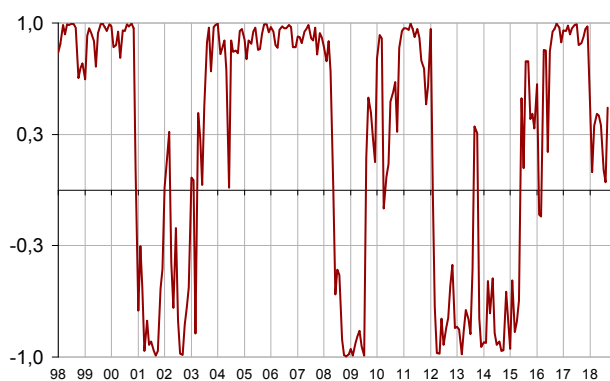
Indicateur synthétique du climat des affaires

Normalisé de moyenne 100 et d'écart-type 10



L'indicateur de retournement repasse dans la zone de climat conjoncturel favorable.

Indicateur de retournement



Lecture : proche de 1 (resp. -1), l'indicateur signale un climat conjoncturel favorable (resp. défavorable). La zone d'incertitude conjoncturelle est comprise entre -0,3 et +0,3.

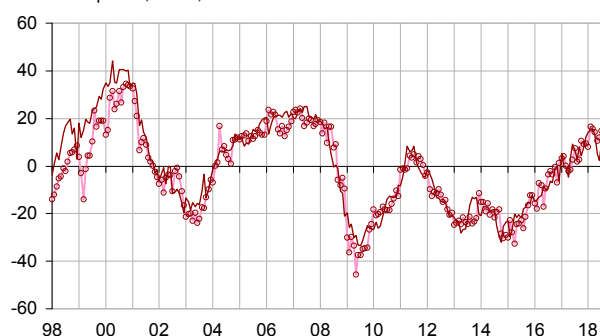
L'opinion des entrepreneurs se détériore sur leur activité passée mais s'améliore pour celle à venir

En septembre 2018, les entrepreneurs sont nettement moins nombreux que le mois précédent à signaler une augmentation de leur activité au cours des trois

derniers mois. Le solde correspondant diminue nettement mais reste au-dessus de sa moyenne de longue période. En revanche, le solde d'opinion concernant l'activité prévue rebondit fortement et excède largement sa moyenne.

Évolution de l'activité dans le bâtiment

Soldes d'opinion, en %, CVS



○ Activité prévue (avancée de 3 mois) — Activité passée

Conjoncture dans l'industrie du bâtiment

Soldes d'opinion, en %, CVS

	Moy*	Juin 18	Juil. 18	Août 18	Sept. 18
Climat des affaires	100	108	109	108	108
Activité passée	-4	2	10	10	3
Activité prévue	-5	12	6	0	9
Persp. générales	-17		10		
Effectifs passés	-5	4	4	3	5
Effectifs prévus	-4	9	16	15	15
Jugements sur les carnets de commandes	-24	-9	-8	-9	-11
Carnets de commandes (en mois)	5,6	7,3	7,3	7,3	7,2
Taux d'utilisation des capacités de production	88,5	90,2	90,0	90,2	90,3
Goulots de production (en %)	32	37	36	37	38
- Pour insuffisance de personnel (en %)	13,7	16,3	15,3	17,2	17,2
Difficultés de recrutement (en %)	57		72		
Prix	-14	4	8	6	5
Situation de trésorerie	-10		-17		
Délais de paiement	30		34		

* Moyenne depuis avril 1975 pour le climat, depuis septembre 1993 pour les soldes

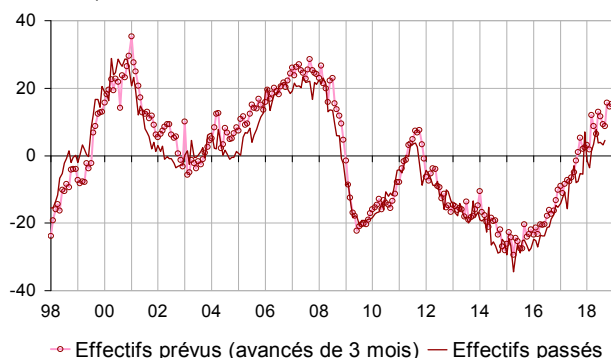
Source : Insee - enquête mensuelle de conjoncture dans le bâtiment

Davantage d'entrepreneurs signalent une hausse de leurs effectifs passés

En septembre 2018, les entrepreneurs sont plus nombreux qu'en août à indiquer avoir augmenté leurs effectifs au cours des trois derniers mois. Le solde correspondant se redresse et se situe bien au-dessus de sa moyenne de longue période. Par ailleurs, les perspectives d'emploi sont jugées aussi favorables que le mois dernier : le solde d'opinion est stable (après une quasi-stabilité en août), bien au-dessus de sa moyenne de longue période.

Évolution de l'emploi dans le bâtiment

Soldes d'opinion, en %, CVS

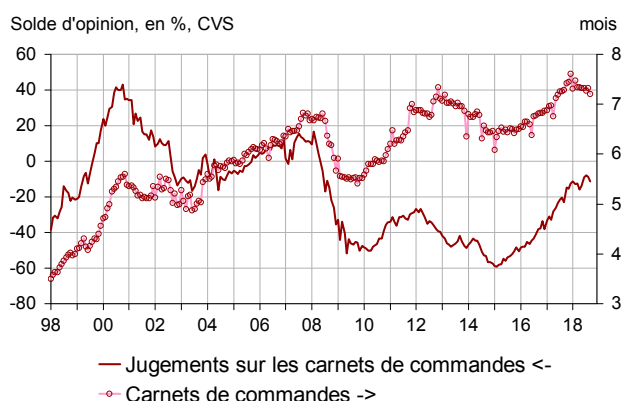


Les carnets de commandes sont jugés moins bien garnis

En septembre 2018, moins d'entrepreneurs que le mois précédent jugent leurs carnets de commandes bien garnis. Le solde correspondant diminue mais reste au-dessus de sa moyenne de longue période. Compte tenu de leurs effectifs, les entrepreneurs estiment que les commandes assurent 7,2 mois de travail, un niveau à peine inférieur à celui du mois dernier et nettement supérieur à la moyenne de longue période (5,6 mois).

Carnets de commandes

Solde d'opinion, en %, CVS



Le taux d'utilisation des capacités de production atteint son plus haut niveau depuis fin 2008

En septembre 2018, le taux d'utilisation des capacités de production augmente de nouveau légèrement. À 90,3 %, il se situe à son plus haut niveau depuis décembre 2008. Ce taux se situe au-dessus de sa moyenne de longue période (88,5 %) depuis octobre 2017. Dans le même temps, 38 % des entrepreneurs signalent des goulots de production, soit un peu plus que le mois précédent et qu'en moyenne sur longue période. En particulier, la proportion d'entrepreneurs signalant des goulots de production pour insuffisance de personnel est stable à 17,2 %, son plus haut niveau depuis novembre 2008 et bien au-dessus de sa moyenne (13,7 %).

Taux d'utilisation des capacités de production

en %



Des perspectives de prix pratiquement inchangées

En septembre 2018, les chefs d'entreprise sont quasiment aussi nombreux qu'en août à annoncer qu'ils augmenteront leurs prix au cours des trois prochains mois. Le solde d'opinion correspondant reste largement au-dessus de sa moyenne de longue période.

Pour en savoir plus

Le solde d'opinion correspond à l'écart entre le pourcentage de réponses « en hausse » et le pourcentage de réponses « en baisse ».

- Des données complémentaires (séries longues, méthodologie, pages internet associées, etc.) sont disponibles sur la page web de cet indicateur : <https://www.insee.fr/fr/statistiques?debut=0&theme=30&conjoncture=10>
- Retrouvez les séries longues dans la BDM : <https://www.insee.fr/fr/statistiques/series/102411948>
- Contact presse : bureau-de-presse@insee.fr
-  Suivez-nous aussi sur Twitter @InseeFr : <https://twitter.com/InseeFr>

Prochaine publication : le 24 octobre 2018 à 8h45