

# Informations Rapides

25 septembre 2018 - n° 248

Principaux indicateurs



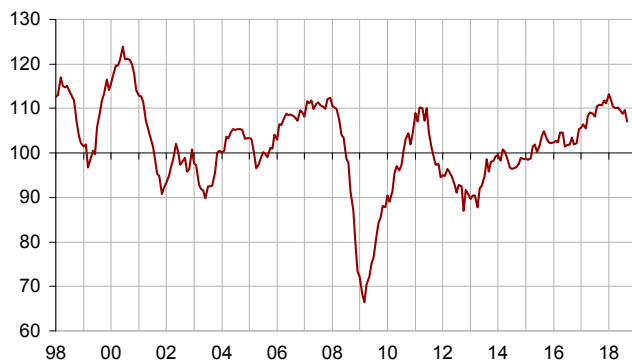
■ Enquête mensuelle de conjoncture dans l'industrie – Septembre 2018

## En septembre 2018, le climat des affaires se dégrade dans l'industrie manufacturière

Selon les chefs d'entreprise interrogés en septembre 2018, le climat conjoncturel dans l'industrie se dégrade par rapport au mois d'août. L'indicateur qui le synthétise perd trois points. À 107, il reste cependant bien au-dessus de sa moyenne de longue période (100).

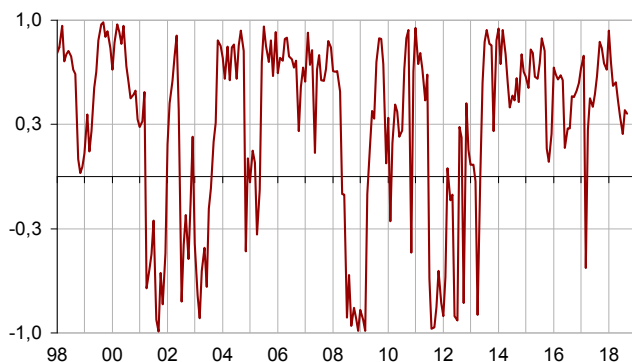
### Indicateur synthétique du climat des affaires

Normalisé de moyenne 100 et d'écart-type 10



L'indicateur de retournement reste dans la zone indiquant un climat conjoncturel favorable.

### Indicateur de retournement



Lecture : proche de 1 (respectivement -1), l'indicateur signale un climat conjoncturel favorable (respectivement défavorable). La zone d'incertitude conjoncturelle est comprise entre -0,3 et +0,3.

### Chute du solde d'opinion des industriels sur leurs perspectives personnelles de production

Le solde d'opinion des industriels sur leurs perspectives personnelles de production diminue de nouveau, beaucoup plus nettement en septembre qu'en août. Celui sur leur production passée se replie modérément. Les deux soldes restent au-dessus de leur moyenne de longue période.

Les industriels sont un peu moins optimistes sur les perspectives générales d'activité du secteur. Le solde associé se replie légèrement. Les soldes d'opinion sur les carnets de commandes globaux et étrangers, quasi stables, restent bien au-dessus de leur moyenne de longue période.

Moins d'industriels qu'en août jugent leurs stocks de produits finis supérieurs à la normale. Le solde d'opinion correspondant s'éloigne de sa moyenne de longue période.

Concernant l'emploi, les soldes d'opinion sur l'évolution passée et prévue des effectifs sont stables ou quasiment, bien au-dessus de leur moyenne de longue période.

### Opinion des industriels dans l'industrie manufacturière

Soldes d'opinion, en % CVS

Industrie manufacturière	Moy*	Juin 18	Juil. 18	Août 18	Sept. 18
<b>Indicateur synthétique</b>	<b>100</b>	<b>110</b>	<b>109</b>	<b>110</b>	<b>107</b>
Production passée	5	8	10	18	15
Stocks	13	9	10	11	7
Carnets de commandes globaux	-18	-2	-4	-4	-5
Carnets de commandes étrangers	-14	-2	-2	-4	-5
Évolution passée des effectifs	-10	3	3	0	1
Évolution prévue des effectifs	-12	4	1	2	2
Perspectives personnelles de production	5	24	23	20	9
Perspectives générales de production	-8	15	10	11	9

\* Moyenne depuis 1976.

Source : Insee - enquête mensuelle de conjoncture dans l'industrie

### Dans l'agroalimentaire, le climat des affaires se dégrade

L'indicateur de climat des affaires dans l'industrie agroalimentaire se replie de trois points en septembre. À 106, il reste au-dessus de sa moyenne de longue période (100). Cette dégradation provient essentiellement de la baisse du solde sur la production passée.

### Le climat conjoncturel fléchit de nouveau un peu dans les biens d'équipement

Dans l'industrie des biens d'équipement, le climat des affaires perd encore un point, à 107, tout en restant bien au-dessus de sa moyenne de longue période (100). Cette baisse s'explique par celle du solde sur les carnets de commandes étrangers.

Le climat des affaires est moins favorable qu'en août dans la branche des machines et équipements et stable dans celle des équipements électriques. En revanche, il s'améliore dans la branche des produits informatiques, électroniques et optiques.

### Dans les matériels de transport, le climat des affaires se dégrade

Dans les matériels de transport, l'indicateur de climat des affaires perd deux points. À 105, il reste au-dessus de sa moyenne de longue période (100). Cette détérioration s'explique principalement par la baisse des soldes sur les perspectives de production et sur les carnets de commandes globaux, en particulier dans l'automobile.

L'indicateur de climat des affaires se dégrade en effet nettement dans l'industrie automobile, alors qu'il s'améliore un peu dans les autres matériels de transport. Dans les deux cas, il reste au-dessus de sa moyenne de longue période.

### Le climat conjoncturel continue de faiblir légèrement dans les « autres industries »

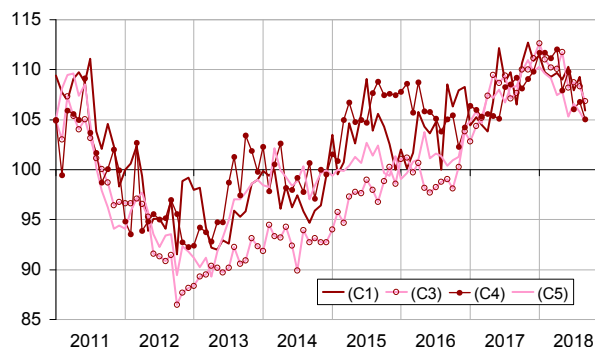
Dans l'ensemble des « autres industries », le climat est un peu moins favorable : l'indicateur correspondant perd de nouveau un point, à 105. Cette légère dégradation provient principalement de la baisse des soldes sur les carnets de commandes globaux et étrangers.

Par sous-secteur, l'indicateur du climat des affaires recule dans le caoutchouc-plasturgie, les « autres

industries manufacturières », la métallurgie et le bois-papier. Il est stable dans la chimie et s'améliore légèrement dans l'habillement-textile.

### Climat des affaires dans les principaux sous-secteurs de l'industrie manufacturière

Normalisés de moyenne 100 et d'écart-type 10 depuis 1990



Légende : (C1) : agroalimentaire - (C3) : biens d'équipement - (C4) : matériels de transport - (C5) : autres industries

### Indicateurs synthétiques du climat des affaires dans les sous-secteurs de l'industrie manufacturière

Normalisés de moyenne 100 et d'écart-type 10 depuis 1990

NA* : (A17) et [A38 et A64]	Poids** (%)	Juil. 18	Août 18	Sept. 18
<b>(C1) Agroalimentaire</b>	<b>21</b>	<b>108</b>	<b>109</b>	<b>106</b>
<b>(C3) Biens d'équipement</b>	<b>11</b>	<b>109</b>	<b>108</b>	<b>107</b>
[CI] Produits informatiques, électroniques et optiques	3	108	107	109
[CJ] Équipements électriques	3	110	114	114
[CK] Machines et équipements	5	107	103	100
<b>(C4) Matériels de transport</b>	<b>17</b>	<b>106</b>	<b>107</b>	<b>105</b>
[CL1] Automobile	8	105	108	103
[CL2] Autres matériels de transport	9	105	104	105
<b>(C5) Autres industries</b>	<b>46</b>	<b>107</b>	<b>106</b>	<b>105</b>
[CB] Textile, habillement, cuir	2	112	113	114
[CC] Bois, papier, imprimerie	5	107	108	107
[CE] Chimie	9	105	104	104
[CG] Caoutchouc, plasturgie...	7	109	109	107
[CH] Métallurgie et autres produits métalliques	11	104	104	103
[CM] Autres industries manufacturières	9	104	103	101

\* NA : Nomenclature agrégée, fondée sur la NAF rév.2.

\*\* Poids utilisés pour agréger les soldes d'opinion sous-sectoriels.

Source : Insee - enquête mensuelle de conjoncture dans l'industrie

#### Pour en savoir plus

- Des données complémentaires (séries longues, méthodologie, pages internet associées, nomenclatures, etc.) sont disponibles sur la page web de cet indicateur : <https://www.insee.fr/fr/statistiques?debut=0&theme=30&conjoncture=4>
- Retrouvez les séries longues dans la BDM : <https://www.insee.fr/fr/statistiques/series/102393833>
- Suivez-nous aussi sur Twitter @InseeFr : <https://twitter.com/InseeFr>
- Contact presse : [bureau-de-presse@insee.fr](mailto:bureau-de-presse@insee.fr)

Prochaine publication : le 24 octobre 2018 à 8h45