

Informations Rapides

25 septembre 2018 - n° 251

Principaux indicateurs



■ Enquête mensuelle de conjoncture dans le commerce de détail et dans le commerce et la réparation automobiles - septembre 2018

En septembre 2018, le climat des affaires fléchit de nouveau dans le commerce de détail et dans le commerce et la réparation automobiles

Selon les chefs d'entreprise du commerce de détail et du commerce et de la réparation automobiles, le climat des affaires fléchit de nouveau en septembre 2018. L'indicateur qui le synthétise perd deux points, à 109. Il reste néanmoins largement supérieur à sa moyenne de longue période (100), qu'il atteint ou dépasse depuis février 2015.

Indicateur synthétique du climat des affaires

Normalisé de moyenne 100 et d'écart-type 10



Des perspectives d'activité moins brillantes

Les chefs d'entreprise sont moins nombreux qu'en août à anticiper une hausse de leurs ventes prévues et de leurs intentions de commandes. Les soldes d'opinion correspondants retombent à leur niveau de juin, bien au-dessus cependant de leur moyenne de longue période. Le solde d'opinion des chefs d'entreprise sur leurs ventes passées se replie également tout en demeurant au-dessus de sa moyenne. Celui sur les prix prévus est stable, tandis que celui sur les prix passés diminue. Ces deux soldes demeurent un peu au-dessus de leur moyenne. Le solde sur la situation de trésorerie est stable et voisin de sa moyenne de longue période. Au-delà de leurs propres perspectives d'activité, l'optimisme des chefs d'entreprise sur les perspectives générales d'activité du secteur s'affaiblit : le solde correspondant baisse régulièrement depuis le début de l'année mais reste au-dessus de sa moyenne de longue période.

Conjoncture dans le commerce de détail et dans le commerce et la réparation automobiles

Soldes d'opinion, en %, CVS

	Moy. (1)	Juin 18	Juil. 18	Août 18	Sept. 18
Climat des affaires	100	112	114	111	109
Perspectives générales d'activité					
Ventes passées	-6	-9	0	2	-2
Ventes prévues	-1	11	16	13	11
Intentions de commandes	-7	6	8	9	6
Stocks	11	14	14	13	13
Prix passés (2)	-6		0		-3
Prix prévus	-3	-5	0	-2	-2
Situation de trésorerie (2)	-15		-14		-14
Emploi passé	1	3	4	4	-1
Emploi prévu	-3	2	3	-4	-1

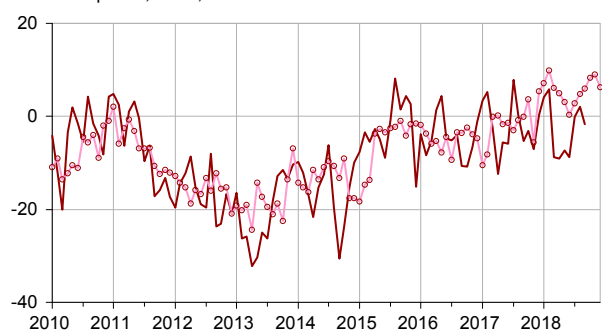
(1) Moyenne depuis 1991 (2004 pour les ventes passées et prévues et les intentions de commandes).

(2) Variable bimestrielle (mois impairs).

Source : Enquête de conjoncture dans le commerce de détail et l'automobile - Insee

Ventes passées et intentions de commandes

Soldes d'opinion, en %, CVS



— Ventes passées —○— Intentions de cdes (avancées de 3 mois)

Les perspectives d'emploi rebondissent

Le solde d'opinion des chefs d'entreprise sur leurs perspectives d'embauches rebondit après avoir fortement reculé le mois précédent, dans le commerce de détail et plus encore dans le commerce et la réparation automobiles. En revanche, le solde sur l'emploi passé diminue pour chaque sous-secteur. Il descend au-dessous de sa moyenne dans le commerce de détail mais demeure solidement au-dessus dans le commerce et la réparation automobiles.

Dans le commerce de détail, le climat des affaires fléchit de nouveau

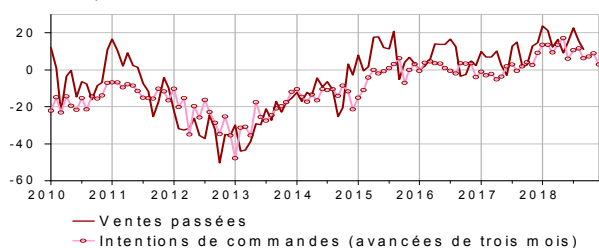
Dans le commerce de détail, le climat des affaires fléchit de nouveau. En septembre, l'indicateur qui le synthétise perd deux points, à 103. Il reste cependant au-dessus de sa moyenne de longue période (100), comme depuis mai 2017. Le solde d'opinion sur les intentions de commandes recule pour la première fois en six mois, du fait du commerce généraliste, mais il reste bien au-dessus de sa moyenne. Les détaillants sont également moins nombreux à indiquer une hausse de leurs ventes passées et prévues : le solde sur les ventes passées passe légèrement au-dessous de sa moyenne, celui sur les ventes prévues reste au-dessus de la sienne. Les détaillants sont plus nombreux qu'en août à anticiper une augmentation de leurs prix pour les prochains mois : le solde correspondant rebondit et repasse au-dessus de sa moyenne. Celui sur les prix passés diminue par rapport à juillet tout en restant au-dessus de sa moyenne. La situation de trésorerie est jugée quasi stable, le solde associé se situe juste au-dessous de sa moyenne. Les détaillants sont un peu moins optimistes qu'en août sur les perspectives générales d'activité du secteur : le solde associé diminue mais reste au-dessus de sa moyenne.

Dans le commerce et la réparation automobiles, le climat des affaires s'altère de nouveau mais demeure à un très haut niveau

Dans le commerce et la réparation d'automobiles et de motocycles, le climat des affaires perd deux points mais demeure à un niveau très élevé (112). Il est au-dessus de sa moyenne de longue période (100) depuis janvier 2015. Les soldes d'opinion relatifs aux ventes passées, aux intentions de commandes et aux perspectives générales d'activité se replient tout en demeurant bien au-dessus de leur niveau moyen de longue période. Celui relatif aux ventes prévues est stable, au-dessus de sa moyenne. Les soldes d'opinion sur les prix passés et prévus diminuent, celui sur les prix passés passe même au-dessous de sa moyenne alors que celui sur les prix prévus la rejoint. La situation de trésorerie est jugée plus aisée qu'en juillet, le solde correspondant excédant largement sa moyenne.

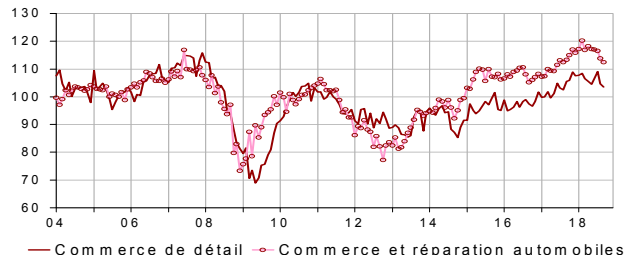
Ventes passées et intentions de commandes dans le commerce et la réparation automobiles

Soldes d'opinion, en %, CVS



Climats des affaires dans le commerce de détail et dans le commerce et la réparation automobiles

Normalisé de moyenne 100 et d'écart-type 10



Données détaillées

Soldes d'opinion, en %, CVS

	Moy. (1)	Juin 18	Juil 18	Août 18	Sept 18
Commerce de détail - Ensemble					
Climat des affaires	100	107	109	105	103
Persp. générales d'activité	-29	-12	-12	-16	-18
Ventes passées	-6	-19	-10	-4	-7
Ventes prévues	0	8	17	14	11
Intentions de commandes	-6	6	8	11	8
Stocks	10	12	13	12	10
Prix passés (2)	-8		-2		-4
Prix prévus	-5	-8	-3	-5	-2
Situation de trésorerie (2)	-13		-13		-14
Emploi passé	2	2	3	4	-1
Emploi prévu	-2	1	2	-5	-3
Commerce de détail généraliste					
Ventes passées	-2	-18	-6	8	2
Ventes prévues	7	17	31	36	30
Intentions de commandes	2	17	23	31	24
Stocks	7	7	6	7	7
Prix passés (2)	-8		2		1
Prix prévus	-5	-6	0	1	1
Situation de trésorerie (2)	-7		-7		-8
Commerce de détail spécialisé					
Ventes passées	-12	-21	-16	-18	-17
Ventes prévues	-8	-2	0	-12	-10
Intentions de commandes	-16	-8	-9	-12	-10
Stocks	13	18	19	15	12
Prix passés (2)	-8		-7		-9
Prix prévus	-5	-10	-6	-11	-6
Situation de trésorerie (2)	-22		-19		-20
Commerce et réparation d'automobiles et de motocycles					
Climat des affaires	100	117	116	114	112
Persp. générales d'activité	-26	5	-1	0	-2
Ventes passées	-6	15	23	16	11
Ventes prévues	-5	17	15	10	10
Intentions de commandes	-9	6	7	9	3
Stocks	15	18	16	17	20
Prix passés (2)	1		5		-2
Prix prévus	4	5	7	8	4
Situation de trésorerie (2)	-23		-16		-13
Emploi passé	-8	12	10	6	3
Emploi prévu	-6	8	7	-2	3

(1) Moyenne depuis 1991 (2004 pour les ventes passées et prévues et les intentions de commandes).

(2) Variables bimestrielles (mois impairs).

Source : Enquête de conjoncture dans le commerce de détail et l'automobile - Insee.

Pour en savoir plus

L'ensemble « commerce de détail et commerce et réparation d'automobiles et de motocycles » est composé à 70 % du commerce de détail et à 30 % du commerce et de la réparation d'automobiles et de motocycles.

Un solde d'opinion est l'écart entre le pourcentage pondéré des réponses « supérieur à la normale » ou « en hausse » et le pourcentage de réponses « inférieur à la normale » ou « en baisse ».

- Des données complémentaires (séries longues, méthodologie, pages internet associées, etc.) sont disponibles sur la page web de cet indicateur : <https://www.insee.fr/fr/statistiques?debut=0&theme=30&conjoncture=15>
- Retrouvez les séries longues dans la BDM : <https://www.insee.fr/fr/statistiques/series/102408500>
- Contact presse : bureau-de-presse@insee.fr
- Suivez-nous aussi sur Twitter @InseeFr : <https://twitter.com/InseeFr>