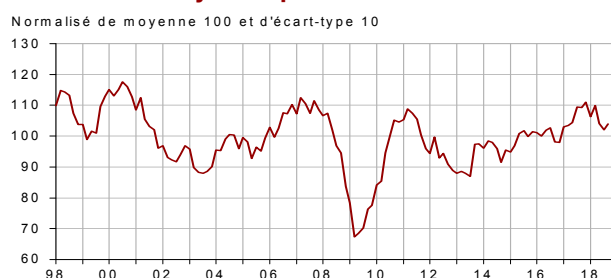


■ Enquête bimestrielle de conjoncture dans le commerce de gros – Septembre 2018

En septembre 2018, le climat conjoncturel s'améliore à nouveau dans le commerce de gros

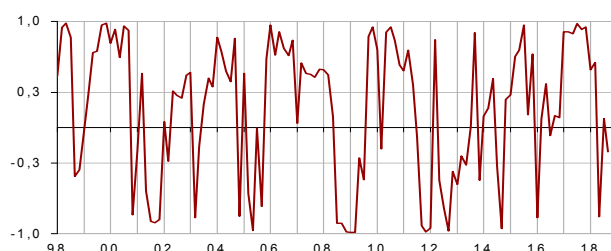
Selon les chefs d'entreprise interrogés en septembre 2018, le climat des affaires s'améliore à nouveau dans le commerce de gros. L'indicateur qui le synthétise se redresse de deux points par rapport à juillet 2018. À 104, il se situe au-dessus de sa moyenne de longue période (100), qu'il dépasse depuis janvier 2017. Par ailleurs, le climat des affaires de juillet a été réhaussé d'un point en raison de l'intégration de réponses tardives d'entreprises.

Indicateur synthétique du climat des affaires



L'indicateur de retournement reste dans la zone d'incertitude conjoncturelle.

Indicateur de retournement



Lecture : proche de 1 (respectivement -1), l'indicateur signale un climat conjoncturel favorable (respectivement défavorable). Entre -0,3 et +0,3, zone d'incertitude conjoncturelle.

Les soldes d'opinion sur l'activité passée se redressent

Les grossistes sont plus nombreux en septembre qu'en juillet à déclarer une hausse de leurs ventes et de leurs livraisons reçues, totales comme avec l'étranger. Les soldes d'opinion correspondants repassent au-dessus de leur moyenne de longue période.

Des anticipations d'activité moins optimistes

Les trois soldes relatifs aux intentions de commandes, passées en France ou à l'étranger, et aux commandes à livrer à l'étranger fléchissent. Le solde sur les perspectives générales d'activité pour l'ensemble du commerce poursuit sa baisse amorcée en mars. Toutefois, chacun de ces quatre soldes demeure supérieur à son niveau moyen.

Les soldes sur l'emploi restent au-dessus de leur moyenne

Le solde d'opinion concernant les effectifs passés se redresse alors que celui sur les effectifs prévus est en baisse. Ces deux soldes restent au-dessus de leur moyenne de long terme.

Des prix plus souvent anticipés en hausse

Les grossistes sont aussi nombreux qu'en juillet à déclarer des hausses de prix passés mais plus nombreux à prévoir des hausses pour les prochains mois. Le premier des deux soldes se situe au-dessus de son niveau moyen, le second juste au-dessous.

Ensemble du commerce de gros

Soldes d'opinion, en %, CVS

	Moy*	Mars 18	Mai 18	Juil. 18	Sept. 18
Climat des affaires	100	110	104	102	104
Perspectives générales	-23	16	8	0	-7
Volume des ventes	-14	-3	-10	-15	-10
ventes à l'étranger	-15	-5	-12	-18	-13
Livraisons reçues	-9	-1	-6	-10	-7
reçues de l'étranger	-10	-4	-13	-13	-9
Intentions de commandes passées à l'étranger	-15	-5	-7	-7	-9
Commandes à livrer à l'étranger	-15	-4	-9	-8	-12
Stocks	8	8	8	9	8
Effectifs passés	-1	5	3	2	6
Effectifs prévus	-2	10	9	9	6
Situation trésorerie	-9	-4	-3	-5	-5
Prix de vente passés	7	4	7	9	9
Prix de vente prévus	14	13	7	8	13

* : moyenne depuis septembre 1979

Source : enquête de conjoncture commerce de gros - Insee

- **Produits agricoles bruts et animaux vivants**

Les grossistes en produits agricoles sont plus nombreux qu'en juillet à déclarer une hausse de leur activité passée – ventes totales, exportations et importations. Cependant, le solde sur les commandes prévues fléchit. Chacun de ces quatre soldes reste inférieur à son niveau moyen.

- **Produits alimentaires et boissons**

Dans le commerce de gros alimentaire, les soldes relatifs aux ventes totales passées et aux importations augmentent et dépassent à nouveau leur niveau moyen. Celui sur les ventes à l'exportation augmente également mais reste en-dessous de sa moyenne. Le solde relatif aux intentions de commandes se replie, mais reste au-dessus de son niveau moyen.

- **Biens domestiques**

Dans ce secteur, les soldes relatifs aux ventes passées, totales et à l'exportation, se redressent. Le solde relatif aux exportations rattrape son niveau moyen mais celui sur les ventes totales reste au-dessous. Le solde relatif aux importations continue de diminuer. Celui relatif aux intentions de commandes diminue de nouveau, mais reste au-dessus de son niveau moyen.

- **Biens d'équipements de l'information et de la communication**

Les chefs d'entreprises de ce secteur sont plus nombreux qu'en juillet à déclarer une hausse de leur activité passée et prévue. Les quatre soldes sont supérieurs à leur niveau moyen. Celui sur les ventes passées atteint son plus haut niveau depuis sept ans.

- **Autres équipements industriels**

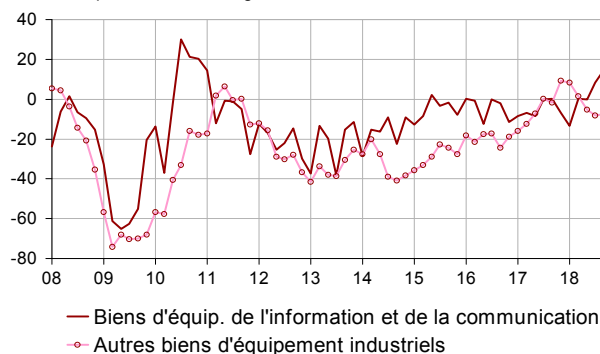
Dans ce type de commerce de gros, les soldes relatifs aux ventes totales et aux intentions de commandes sont quasi stables. Le solde relatif aux importations continue de baisser alors que celui sur les exportations se redresse. Les quatre soldes restent supérieurs à leur moyenne.

- **Autres commerces de gros spécialisés**

Dans ce secteur, les chefs d'entreprise sont plus nombreux qu'en juillet à déclarer une baisse de leurs ventes passées totales et à l'exportation, et de leurs intentions de commandes. Concernant les livraisons reçues de l'étranger, le solde d'opinion se redresse. Les quatre soldes restent au-dessus de leur niveau moyen.

Activité (ventes passées) dans les biens d'équipement

Soldes d'opinion, en %, corrigés des variations saisonnières



Secteurs du commerce de gros

Soldes d'opinion, en %, CVS

	Moy*	Mars 18	Mai 18	Juil. 18	Sept. 18
Produits agricoles bruts et animaux vivants					
Volume des ventes	-13	-15	-28	-27	-18
Ventes à l'exportation	-16	-5	-21	-41	-32
Livraisons reçues de l'étranger	-9	-15	-38	-21	-17
Intentions de commandes	-12	-17	-18	-16	-22
Stocks	5	10	10	14	6
Produits alim. et boissons					
Volume des ventes	-14	-3	-13	-16	-9
Ventes à l'exportation	-12	-12	-16	-18	-13
Livraisons reçues de l'étranger	-13	-18	-27	-21	-12
Intentions de commandes	-11	-2	-8	-4	-7
Stocks	5	3	7	3	2
Biens domestiques					
Volume des ventes	-10	-6	-15	-25	-18
Ventes à l'exportation	-11	4	-8	-18	-10
Livraisons reçues de l'étranger	-5	8	-3	-9	-11
Intentions de commandes	-14	-1	-5	-8	-11
Stocks	12	9	7	9	1
Équipements de l'information et de la communication					
Volume des ventes	-8	0	0	8	15
Ventes à l'exportation	-13	-9	-6	-3	4
Livraisons reçues de l'étranger	-7	-4	-12	-10	-5
Intentions de commandes	-10	-8	-7	-2	1
Stocks	8	9	3	13	16
Autres équipements industriels					
Volume des ventes	-16	2	-5	-8	-7
Ventes à l'exportation	-21	-3	-11	-17	-13
Livraisons reçues de l'étranger	-11	0	-1	-4	-7
Intentions de commandes	-21	-6	-2	-8	-7
Stocks	11	9	14	15	17
Autres C.G. spécialisés					
Volume des ventes	-17	-4	2	-11	-13
Ventes à l'exportation	-19	-6	-12	-11	-16
Livraisons reçues de l'étranger	-12	-3	-4	-7	-3
Intentions de commandes	-18	-1	-4	-6	-8
Stocks	6	12	9	7	11

* : moyenne depuis septembre 1979

Source : enquête de conjoncture commerce de gros - Insee

Pour en savoir plus

Un solde d'opinion est l'écart entre le pourcentage pondéré des réponses « supérieur à la normale » ou « en hausse » et le pourcentage de réponses « inférieur à la normale » ou « en baisse ».

- Des données complémentaires (séries longues, méthodologie, pages internet associées, etc.) sont disponibles sur la page web de cet indicateur : <https://www.insee.fr/fr/statistiques?debut=0&theme=30&conjoncture=14>
- Retrouvez les séries longues dans la BDM : <https://www.insee.fr/fr/statistiques/series/102392971>
- Suivez-nous aussi sur Twitter @InseeFr : <https://twitter.com/InseeFr>
- Contact presse : bureau-de-presse@insee.fr

Prochaine publication : le 22 novembre 2018 à 8h45