

Informations Rapides

23 août 2018 - n° 220

Principaux indicateurs



■ Indicateurs de climat des affaires et de retournement conjoncturel – Août 2018

En août 2018, le climat des affaires en France fléchit légèrement et le climat de l'emploi est stable

Erratum du 29 août 2018 : le graphique du climat des affaires France publié le 23 ne présentait pas le point du mois d'août.

Le climat des affaires perd un point

En août 2018, le climat des affaires fléchit légèrement mais demeure à un niveau relativement élevé. L'indicateur qui le synthétise, calculé à partir des réponses des chefs d'entreprise des principaux secteurs d'activité marchands, perd un point et se situe à 105, au-dessus de sa moyenne de longue période (100). Il retrouve son niveau de mai 2017. Par rapport au mois de juillet, l'indicateur de climat des affaires perd un point dans le bâtiment ainsi que dans les services, et trois dans le commerce de détail. Il gagne un point dans l'industrie. Le climat des affaires demeure au-dessus de sa moyenne de longue période dans chaque secteur.

Le climat de l'emploi est stable

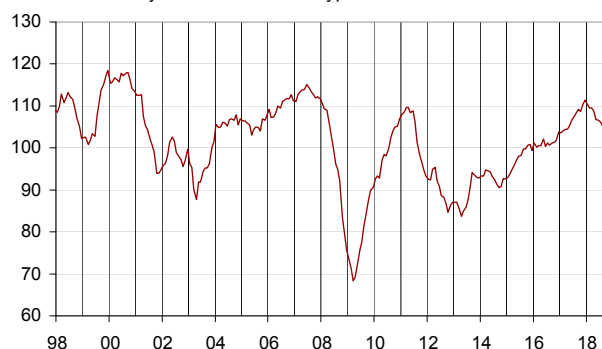
En août 2018, le climat de l'emploi est stable. L'indicateur qui le synthétise se situe, comme en juillet, à 108, soit bien au-dessus de sa moyenne de longue période. Pour l'essentiel, la hausse du solde d'opinion relatif à l'emploi prévu dans les services hors intérim compense la baisse de celui relatif à l'emploi prévu dans le commerce de détail.

Révisions

Par rapport à leur première estimation en juillet 2018, les climats des affaires dans l'industrie, les services et le commerce de détail ont été rehaussés d'un point. Ces révisions résultent de l'intégration de réponses tardives d'entreprises, ainsi que, dans le cas de l'industrie et des services, de l'actualisation de coefficients saisonniers et des paramètres de l'indicateur synthétique. Les autres indicateurs de climat sont inchangés.

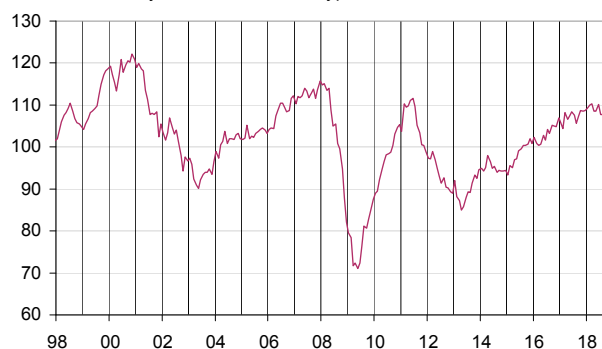
Indicateur de climat des affaires France

Normalisé de moyenne 100 et d'écart-type 10



Indicateur de climat de l'emploi France

Normalisé de moyenne 100 et d'écart-type 10



Indicateurs du climat des affaires et du climat de l'emploi

| | Avril 18 | Mai 18 | Juin 18 | Juil. 18 | Août 18 |
|------------------------------------|------------|------------|------------|------------|------------|
| Indicateurs du climat des affaires | | | | | |
| France | 109 | 107 | 107 | 106 | 105 |
| Industrie | 110 | 110 | 110 | 109 | 110 |
| Bâtiment | 108 | 108 | 108 | 109 | 108 |
| Services | 107 | 104 | 105 | 105 | 104 |
| Commerce de détail | 112 | 112 | 112 | 114 | 111 |
| Commerce de gros | - | 104 | - | 101 | - |
| Indicateur du climat de l'emploi | | | | | |
| Emploi | 108 | 108 | 110 | 108 | 108 |

Sources : Insee, enquêtes de conjoncture

L'indicateur de retournement signale un climat conjoncturel favorable

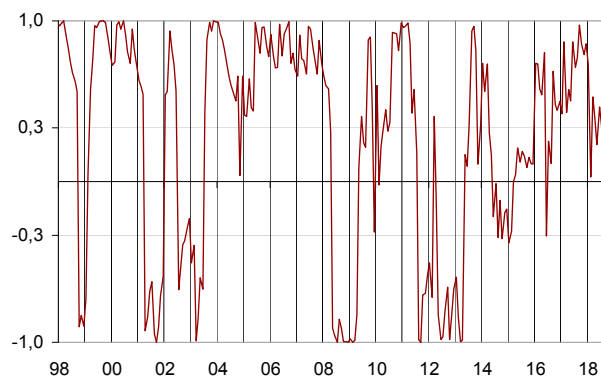
L'indicateur de retournement pour l'ensemble de l'économie reste dans la zone indiquant un climat conjoncturel favorable.

Indicateurs de retournement

| | Avril 18 | Mai 18 | Juin 18 | Juil. 18 | Août 18 |
|------------------|------------|------------|------------|------------|------------|
| France | 0,4 | 0,2 | 0,5 | 0,3 | 0,4 |
| Industrie | 0,6 | 0,5 | 0,4 | 0,3 | 0,4 |
| Bâtiment | 0,5 | 0,4 | 0,1 | -0,1 | -0,4 |
| Services | 0,3 | -0,4 | 0,6 | 0,4 | 0,4 |
| Commerce de gros | - | -0,8 | - | -0,3 | - |

Sources : Insee, enquêtes de conjoncture

Indicateur de retournement France



Lecture : proche de 1 (respectivement -1), l'indicateur signale un climat conjoncturel favorable (respectivement défavorable). La zone d'incertitude conjoncturelle est comprise entre -0,3 et +0,3.

Pour en savoir plus

L'indicateur de climat France vise à résumer l'information fournie par les enquêtes de conjoncture dans l'industrie, les services, le commerce (de détail et de gros), et le bâtiment. Il est construit à partir de 26 soldes d'opinion issus de ces enquêtes. L'indicateur de retournement France est construit à partir de 14 soldes des enquêtes dans l'industrie, le bâtiment et les services. L'indicateur de climat de l'emploi est obtenu à partir des 10 soldes sur les effectifs, passés et prévus, des enquêtes dans l'industrie, les services, le commerce de détail et le bâtiment. Les soldes relatifs à l'emploi dans les services repris dans l'indicateur de climat de l'emploi distinguent les services hors intérim des agences d'intérim ; pour ces dernières, les soldes sur les effectifs passés et prévus ne sont pas pondérés, contrairement aux autres secteurs.

- Des données complémentaires (séries longues, méthodologie, pages internet associées, etc.) sont disponibles sur la page web de cet indicateur : <https://www.insee.fr/fr/statistiques?debut=0&theme=30&conjoncture=23>
- Retrouvez les séries longues dans la BDM : <https://www.insee.fr/fr/statistiques/series/103047029>
-  Suivez-nous aussi sur Twitter @InseeFr : <https://twitter.com/InseeFr>
- Contact presse : bureau-de-presse@insee.fr