

Informations

Rapides

21 juin 2018 - n° 161

Principaux indicateurs



■ Indicateurs de climat des affaires et de retournement conjoncturel – Juin 2018

En juin 2018, le climat des affaires en France est stable et le climat de l'emploi s'améliore à nouveau

Le climat des affaires est stable au-dessus de sa moyenne

En juin 2018, le climat des affaires est stable et demeure à un niveau relativement élevé. L'indicateur qui le synthétise, calculé à partir des réponses des chefs d'entreprise des principaux secteurs d'activité marchands, se situe à 106, au-dessus de sa moyenne de longue période (100). L'indicateur de climat des affaires est stable dans l'industrie manufacturière et les services. Il augmente d'un point dans le bâtiment et dans le commerce de détail. Le climat des affaires demeure au-dessus de sa moyenne de longue période dans chaque secteur.

Le climat de l'emploi s'améliore et retrouve son niveau de février

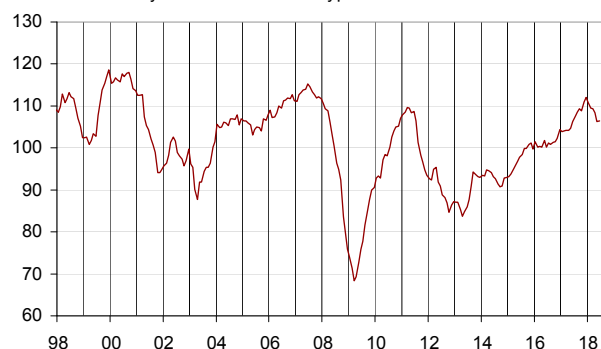
En juin 2018, le climat de l'emploi s'améliore à nouveau après un fléchissement en avril. L'indicateur qui le synthétise gagne deux points : il se situe à 110 et retrouve ainsi son niveau de février, bien au-dessus de sa moyenne de longue période. Cette hausse résulte surtout du rebond du solde d'opinion sur l'emploi passé dans les services hors intérim.

Révisions

Par rapport à sa première estimation en mai 2018, l'indicateur synthétique de climat de l'emploi a été rehaussé d'un point. Au niveau sectoriel, les climats des affaires dans l'industrie, les services et le commerce de détail ont également été rehaussés d'un point. Ces révisions résultent de l'intégration de réponses tardives d'entreprises.

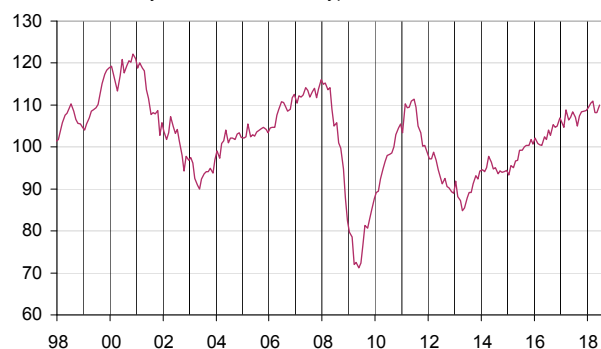
Indicateur de climat des affaires France

Normalisé de moyenne 100 et d'écart-type 10



Indicateur de climat de l'emploi France

Normalisé de moyenne 100 et d'écart-type 10



Indicateurs du climat des affaires et du climat de l'emploi

	Fév. 18	Mars 18	Avril 18	Mai 18	Juin 18
Indicateurs du climat des affaires					
France	109	109	108	106	106
Industrie	112	110	109	110	110
Bâtiment	106	107	108	108	109
Services	107	107	107	104	104
Commerce de détail	115	113	111	111	112
Commerce de gros	-	110	-	104	-
Indicateur du climat de l'emploi					
Emploi	110	111	108	108	110

Sources : Insee, enquêtes de conjoncture

L'indicateur de retournement signale un climat conjoncturel favorable

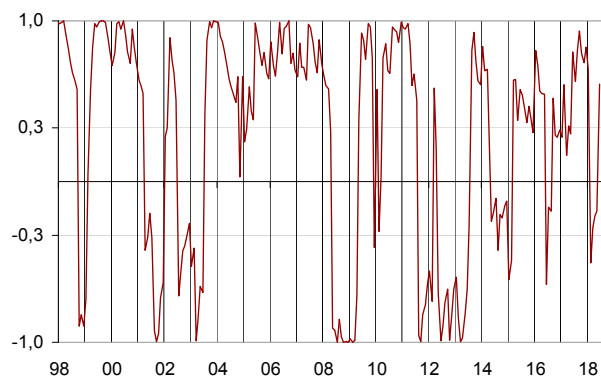
L'indicateur de retournement pour l'ensemble de l'économie repasse dans la zone indiquant un climat conjoncturel favorable.

Indicateurs de retournement

	Fév. 18	Mars 18	Avril 18	Mai 18	Juin 18
France	-0,5	-0,3	-0,2	-0,2	0,6
Industrie	0,7	-0,6	-0,5	-0,2	0,1
Bâtiment	-0,8	-0,3	0,1	0,1	0,4
Services	0,1	0,3	0,3	0,0	0,7
Commerce de gros	-	0,6	-	-0,8	-

Sources : Insee, enquêtes de conjoncture

Indicateur de retournement France



Lecture : proche de 1 (respectivement -1), l'indicateur signale un climat conjoncturel favorable (respectivement défavorable). La zone d'incertitude conjoncturelle est comprise entre -0,3 et +0,3.

Pour en savoir plus

L'indicateur de climat France vise à résumer l'information fournie par les enquêtes de conjoncture dans l'industrie, les services, le commerce (de détail et de gros), et le bâtiment. Il est construit à partir de 26 soldes d'opinion issus de ces enquêtes. L'indicateur de retournement France est construit à partir de 14 soldes des enquêtes dans l'industrie, le bâtiment et les services. L'indicateur de climat de l'emploi est obtenu à partir des 10 soldes sur les effectifs, passés et prévus, des enquêtes dans l'industrie, les services, le commerce de détail et le bâtiment. Les soldes relatifs à l'emploi dans les services repris dans l'indicateur de climat de l'emploi distinguent les services hors intérim des agences d'intérim ; pour ces dernières, les soldes sur les effectifs passés et prévus ne sont pas pondérés, contrairement aux autres secteurs.

- Des données complémentaires (séries longues, méthodologie, pages internet associées, etc.) sont disponibles sur la page web de cet indicateur : <https://www.insee.fr/fr/statistiques?debut=0&theme=30&conjoncture=23>
- Retrouvez les séries longues dans la BDM : <https://www.insee.fr/fr/statistiques/series/103047029>
-  Suivez-nous aussi sur Twitter @InseeFr : <https://twitter.com/InseeFr>
- Contact presse : bureau-de-presse@insee.fr

Prochaine publication : le 24 juillet 2018 à 8h45