

# Informations

## Rapides

24 mai 2018 - n° 134

Principaux indicateurs



### ■ Indicateurs de climat des affaires et de retournement conjoncturel – Mai 2018

## En mai 2018, le climat des affaires en France et celui de l'emploi continuent de se voiler

### Le climat des affaires fléchit en mai

En mai 2018, le climat des affaires se replie pour le cinquième mois consécutif, tout en demeurant à un niveau relativement élevé. L'indicateur qui le synthétise, calculé à partir des réponses des chefs d'entreprise des principaux secteurs d'activité marchande, perd deux points par rapport au mois précédent. À 106, il retrouve son niveau de juin 2017, au-dessus de sa moyenne de longue période (100). L'indicateur de climat des affaires perd six points dans le commerce de gros, quatre points dans les services, un point dans le commerce de détail ; il est stable dans le bâtiment et l'industrie manufacturière. Le climat des affaires demeure au-dessus de sa moyenne de longue période dans chaque secteur.

### Le climat de l'emploi est un peu moins favorable

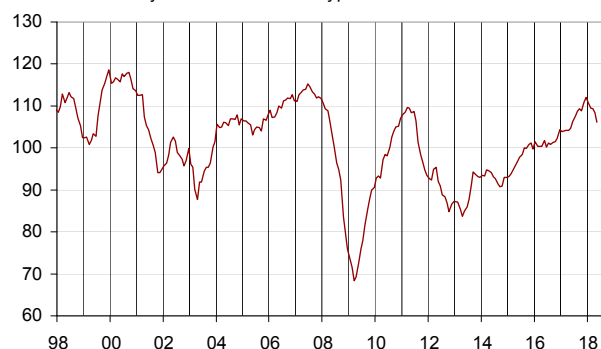
En mai 2018, le climat de l'emploi faiblit un peu mais reste à un niveau élevé. L'indicateur qui le synthétise perd un point par rapport à avril. Il se situe à 107, bien au-dessus de sa moyenne de longue période. Cette baisse résulte surtout d'un fléchissement des soldes d'opinion sur l'emploi passé dans les services hors intérim, et sur l'emploi prévu dans le commerce de détail.

### Révisions

Par rapport à leurs premières estimations en avril 2018, les indicateurs synthétiques de climat des affaires dans le bâtiment et le commerce de détail ont été rehaussés d'un point, celui de l'emploi a été abaissé d'un point. Par rapport à sa première estimation en mars 2018, l'indicateur synthétique de climat des affaires dans le commerce de gros a été rehaussé d'un point. Ces révisions résultent de l'intégration de réponses tardives d'entreprises.

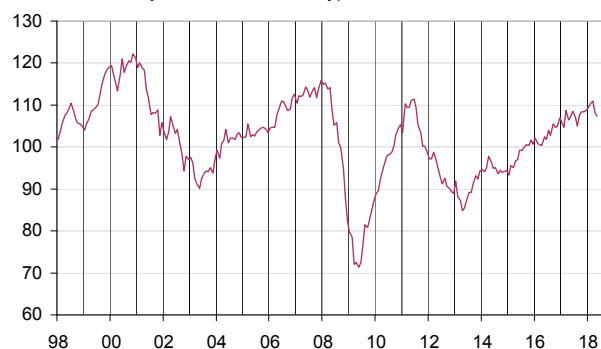
### Indicateur de climat des affaires France

Normalisé de moyenne 100 et d'écart-type 10



### Indicateur de climat de l'emploi France

Normalisé de moyenne 100 et d'écart-type 10



### Indicateurs du climat des affaires et du climat de l'emploi

	Jan. 18	Fév. 18	Mars 18	Avril 18	Mai 18
Indicateurs du climat des affaires					
<b>France</b>	<b>111</b>	<b>110</b>	<b>109</b>	<b>108</b>	<b>106</b>
Industrie	114	112	110	109	109
Bâtiment	108	106	107	108	108
Services	109	107	107	107	103
Commerce de détail	114	115	113	111	110
Commerce de gros	107	-	110	-	104
Indicateur du climat de l'emploi					
<b>Emploi</b>	<b>109</b>	<b>110</b>	<b>111</b>	<b>108</b>	<b>107</b>

Sources : Insee, enquêtes de conjoncture

### L'indicateur de retournement se situe dans la zone d'incertitude

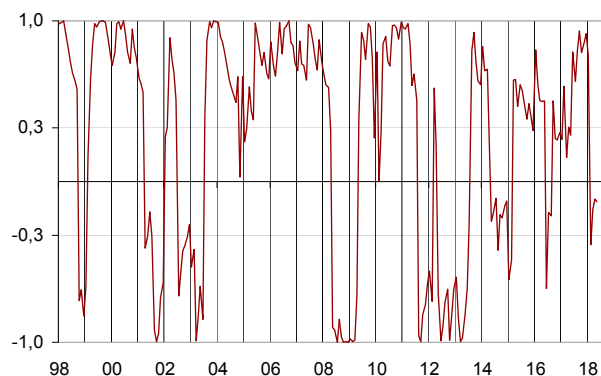
L'indicateur de retournement pour l'ensemble de l'économie reste dans la zone d'incertitude conjoncturelle.

#### Indicateurs de retournement

	Jan. 18	Fév. 18	Mars 18	Avril 18	Mai 18
<b>France</b>	<b>0,8</b>	<b>-0,4</b>	<b>-0,2</b>	<b>-0,1</b>	<b>-0,1</b>
Industrie	0,9	0,7	-0,6	-0,5	-0,2
Bâtiment	0,1	-0,8	-0,3	0,1	0,1
Services	0,7	0,2	0,4	0,3	-0,4
Commerce de gros	0,5	-	0,6	-	-0,8

Sources : Insee, enquêtes de conjoncture

#### Indicateur de retournement France



Lecture : proche de 1 (respectivement -1), l'indicateur signale un climat conjoncturel favorable (respectivement défavorable). La zone d'incertitude conjoncturelle est comprise entre -0,3 et +0,3.

#### Pour en savoir plus

L'indicateur de climat France vise à résumer l'information fournie par les enquêtes de conjoncture dans l'industrie, les services, le commerce (de détail et de gros), et le bâtiment. Il est construit à partir de 26 soldes d'opinion issus de ces enquêtes. L'indicateur de retournement France est construit à partir de 14 soldes des enquêtes dans l'industrie, le bâtiment et les services. L'indicateur de climat de l'emploi est obtenu à partir des 10 soldes sur les effectifs, passés et prévus, des enquêtes dans l'industrie, les services, le commerce de détail et le bâtiment. Les soldes relatifs à l'emploi dans les services repris dans l'indicateur de climat de l'emploi distinguent les services hors intérim des agences d'intérim ; pour ces dernières, les soldes sur les effectifs passés et prévus ne sont pas pondérés, contrairement aux autres secteurs.

- Des données complémentaires (séries longues, méthodologie, pages internet associées, etc.) sont disponibles sur la page web de cet indicateur : <https://www.insee.fr/fr/statistiques?debut=0&theme=30&conjoncture=23>
- Retrouvez les séries longues dans la BDM : <https://www.insee.fr/fr/statistiques/series/103047029>
-  Suivez-nous aussi sur Twitter @InseeFr : <https://twitter.com/InseeFr>
- Contact presse : [bureau-de-presse@insee.fr](mailto:bureau-de-presse@insee.fr)

Prochaine publication : le 21 juin 2018 à 8h45