

Informations

Rapides

24 avril 2018 - n° 106

Principaux indicateurs



■ Indicateurs de climat des affaires et de retournement conjoncturel – Avril 2018

En avril 2018, le climat des affaires en France fléchit de nouveau légèrement mais reste à un niveau élevé ; le climat de l'emploi est un peu moins favorable

Le climat des affaires fléchit légèrement en avril

En avril 2018, le climat des affaires fléchit de nouveau légèrement, tout en demeurant à un niveau élevé. L'indicateur qui le synthétise, calculé à partir des réponses des chefs d'entreprise des principaux secteurs d'activité marchande, perd un point pour le quatrième mois consécutif. À 108, il demeure néanmoins bien au-dessus de sa moyenne de longue période (100). L'indicateur de climat des affaires perd trois points dans le commerce de détail et un point dans l'industrie. Il est stable dans les services et dans le bâtiment. Il demeure nettement au-dessus de sa moyenne de longue période dans chaque secteur.

Le climat de l'emploi est un peu moins favorable

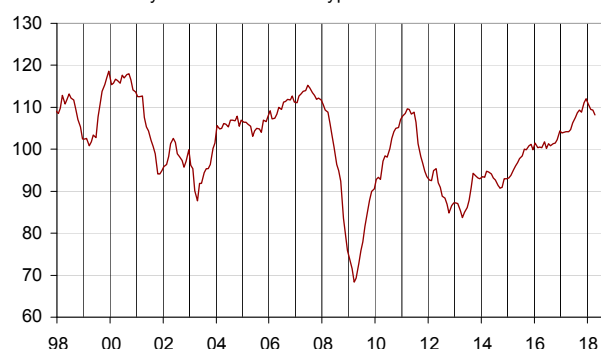
En avril 2018, le climat de l'emploi faiblit un peu mais reste à un niveau élevé. L'indicateur qui le synthétise perd deux points par rapport à mars où il avait atteint un niveau inédit depuis juillet 2011. Il se situe à 109, bien au-dessus de sa moyenne de longue période. Cette baisse résulte d'un fléchissement des soldes d'opinion sur l'emploi dans tous les grands secteurs en avril 2018.

Révisions

Par rapport à sa première estimation, l'indicateur synthétique de climat des affaires dans l'industrie en mars 2018 a été abaissé d'un point. Cette révision résulte de l'intégration de réponses tardives d'entreprises.

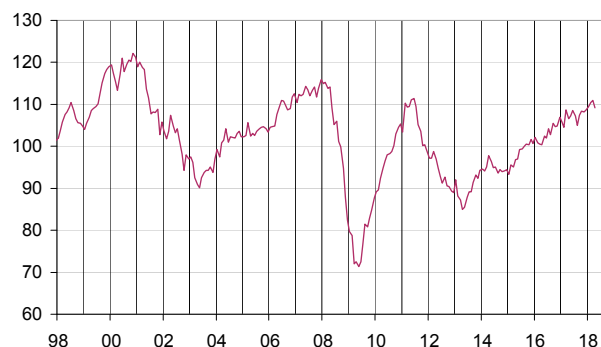
Indicateur de climat des affaires France

Normalisé de moyenne 100 et d'écart-type 10



Indicateur de climat de l'emploi France

Normalisé de moyenne 100 et d'écart-type 10



Indicateurs du climat des affaires et du climat de l'emploi

	Déc. 17	Jan. 18	Fév. 18	Mars 18	Avril 18
Indicateurs du climat des affaires					
France	112	111	110	109	108
Industrie	112	114	112	110	109
Bâtiment	109	108	106	107	107
Services	110	109	107	107	107
Commerce de détail	114	114	115	113	110
Commerce de gros	-	107	-	109	-
Indicateur du climat de l'emploi					
Emploi	109	109	110	111	109

Sources : Insee, enquêtes de conjoncture

L'indicateur de retournement se situe dans la zone d'incertitude

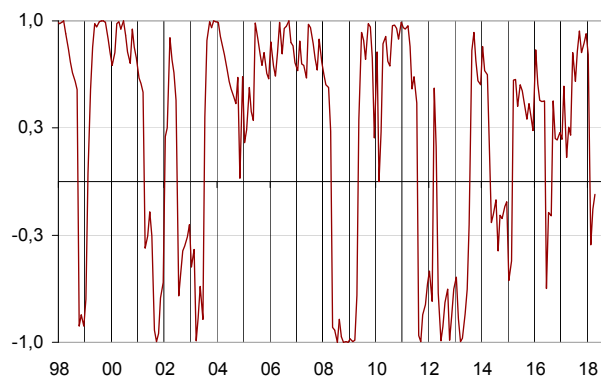
L'indicateur de retournement pour l'ensemble de l'économie reste dans la zone d'incertitude conjoncturelle.

Indicateurs de retournement

	Déc. 17	Jan. 18	Fév. 18	Mars 18	Avril 18
France	0,9	0,8	-0,4	-0,2	-0,1
Industrie	0,7	0,9	0,7	-0,6	-0,2
Bâtiment	0,8	0,1	-0,8	-0,3	0,1
Services	0,9	0,7	0,1	0,3	0,3
Commerce de gros	-	0,5	-	0,6	-

Sources : Insee, enquêtes de conjoncture


Indicateur de retournement France



Lecture : proche de 1 (respectivement -1), l'indicateur signale un climat conjoncturel favorable (respectivement défavorable). La zone d'incertitude conjoncturelle est comprise entre -0,3 et +0,3.

Pour en savoir plus

L'indicateur de climat France vise à résumer l'information fournie par les enquêtes de conjoncture dans l'industrie, les services, le commerce (de détail et de gros), et le bâtiment. Il est construit à partir de 26 soldes d'opinion issus de ces enquêtes. L'indicateur de retournement France est construit à partir de 14 soldes des enquêtes dans l'industrie, le bâtiment et les services. L'indicateur de climat de l'emploi est obtenu à partir des 10 soldes sur les effectifs, passés et prévus, des enquêtes dans l'industrie, les services, le commerce de détail et le bâtiment. Les soldes relatifs à l'emploi dans les services repris dans l'indicateur de climat de l'emploi distinguent les services hors intérim des agences d'intérim ; pour ces dernières, les soldes sur les effectifs passés et prévus ne sont pas pondérés, contrairement aux autres secteurs.

- Des données complémentaires (séries longues, méthodologie, pages internet associées, etc.) sont disponibles sur la page web de cet indicateur : <https://www.insee.fr/fr/statistiques?debut=0&theme=30&conjoncture=23>
- Retrouvez les séries longues dans la BDM : <https://www.insee.fr/fr/statistiques/series/103047029>
-  Suivez-nous aussi sur Twitter @InseeFr : <https://twitter.com/InseeFr>
- Contact presse : bureau-de-presse@insee.fr

Prochaine publication : le 24 mai 2018 à 8h45