

# Informations Rapides

13 avril 2018 - n°99

Principaux Indicateurs



## ■ Créations d'entreprises - Mars 2018

### Nouvelle hausse des créations d'entreprises en mars 2018

En mars 2018, le nombre total de créations d'entreprises tous types d'entreprises confondus augmente de nouveau faiblement (+0,5 % après +0,4 % en février, en données corrigées des variations saisonnières et des jours ouvrables). Les immatriculations de micro-entrepreneurs sont en légère hausse (+0,8 %), de même que les créations d'entreprises classiques (+0,4 %).

#### +9,9 % sur les douze derniers mois

En données brutes, le nombre cumulé d'entreprises créées au cours des douze derniers mois continue d'accélérer (+9,9 % après +9,4 % en février et +7,6 % en janvier). Tous les types de créations sont en hausse : les immatriculations de micro-entrepreneurs (+15,1 %), les créations d'entreprises individuelles classiques (+11,5 %) et celles de sociétés (+2,6 %).

#### Essor des créations dans le soutien aux entreprises sur les douze derniers mois

En données brutes, sur les douze derniers mois, le soutien aux entreprises est le secteur qui contribue le plus à la hausse des créations d'entreprises (+20 000 créations, soit une contribution de 3,6 points à l'évolution totale)<sup>1</sup>. Au sein de ce secteur, c'est dans les activités de conseils pour les affaires et autres conseils de gestion que la hausse est la plus importante (+11 900 au cours des douze derniers mois).

#### Plus de deux créations sur cinq sont des demandes d'immatriculations de micro-entrepreneurs

En mars 2018, en données brutes, la part des demandes d'immatriculations de micro-entrepreneurs dans le total des entreprises créées au cours des douze derniers mois remonte pour le cinquième mois consécutif et atteint 41,9 %.

#### Part dans l'ensemble des créations

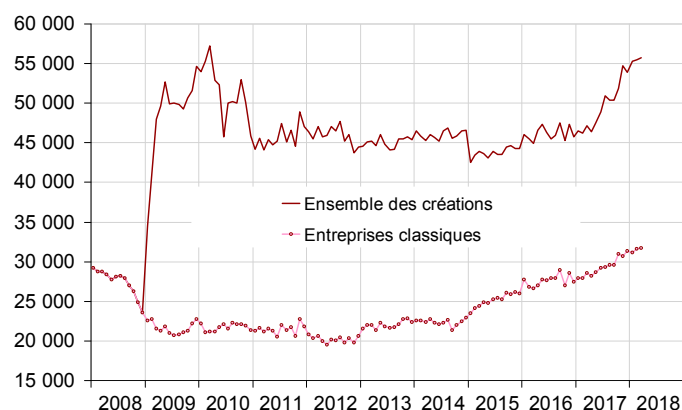
% du cumul des données brutes sur 12 mois glissants

	Jan. 2018	Fév. 2018	Mars 2018
Forme sociétaire	33,0	32,5	32,0
Entreprises individuelles classiques	25,8	26,0	26,1
Micro-entrepreneurs	41,3	41,6	41,9

Source : Insee, REE (issu de SIRENE)

<sup>1</sup> La contribution d'un secteur à l'évolution d'ensemble est l'évolution observée dans ce secteur, pondérée par le poids relatif du secteur dans l'ensemble.

#### Créations mensuelles d'entreprises (CVS-CJO\*)



\* Données corrigées des variations saisonnières et des jours ouvrables  
Source : Insee, REE (issu de SIRENE)

#### Créations mensuelles d'entreprises (CVS-CJO\*)

	Déc. 2017	Jan. 2018	Fév. 2018	Mars 2018
Ensemble des créations	53 858	55 258	55 461	55 752
Évolution [m/(m-1)] %	-1,5	2,6	0,4	0,5
Entreprises classiques	31 375	31 189	31 637	31 750
Évolution [m/(m-1)] %	2,2	-0,6	1,4	0,4
Micro-entrepreneurs	22 483	24 069	23 824	24 003
Évolution [m/(m-1)] %	-6,2	7,1	-1,0	0,8

\* Données corrigées des variations saisonnières et des jours ouvrables  
Source : Insee, REE (issu de SIRENE)

#### Créations d'entreprises (cumuls)

Données brutes

	Glissement (%) annuel du cumul*		Cumul sur les 3 premiers mois de 2018	Cumul sur les 3 premiers mois de 2017
	sur 3 mois	sur 12 mois		
Ensemble	17,0	9,9	185 326	158 406
Forme sociétaire	-0,2	2,6	54 571	54 660
Entreprises individuelles classiques	24,4	11,5	51 078	41 070
Micro-entrepreneurs	27,1	15,1	79 677	62 676

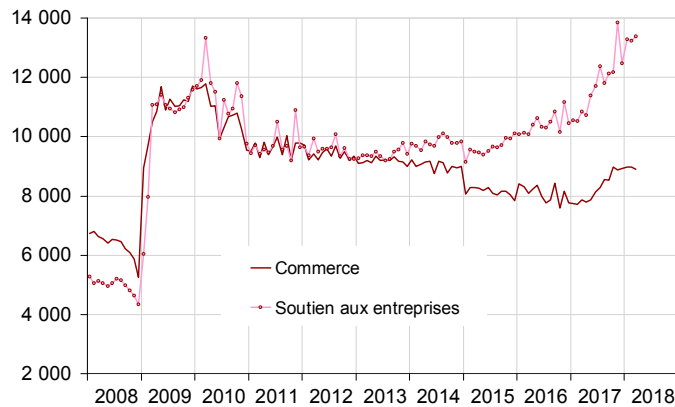
\* Créations d'entreprises durant les 3 ou 12 derniers mois comparées aux mêmes mois un an auparavant  
Source : Insee, REE (issu de SIRENE)

#### Révisions

La variation du total des créations d'entreprises en février 2018 a été abaissée de 0,1 point, à +0,4 %, en raison de la révision des données brutes et de l'actualisation des coefficients CVS-CJO.

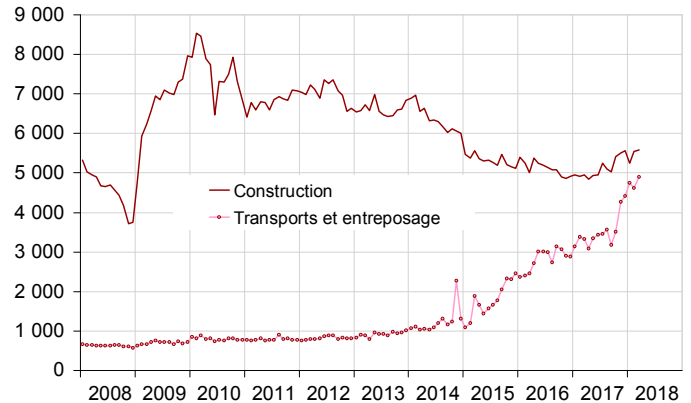
## • Les créations d'entreprises par secteur d'activité

### Créations mensuelles d'entreprises dans le commerce et le soutien aux entreprises - Données CVS-CJO\*



\* Données corrigées des variations saisonnières et des jours ouvrables  
Source : Insee, REE (issu de SIRENE)

### Créations mensuelles d'entreprises dans la construction et les transports - Données CVS-CJO\*



\* Données corrigées des variations saisonnières et des jours ouvrables  
Source : Insee, REE (issu de SIRENE)

### Nombre de créations mensuelles d'entreprises (y compris micro-entrepreneurs)

Données CVS - CJO\*

	NA	Jan. 2018	Fév. 2018	Mars 2018
<b>Ensemble</b>		<b>55 258</b>	<b>55 461</b>	<b>55 752</b>
Industrie	BE	2 243	2 276	2 367
<i>dont industrie manufacturière</i>	C	1 959	2 042	2 090
Construction	FZ	5 249	5 550	5 585
Commerce, transports, hébergement et restauration	GI	16 425	16 407	16 547
Commerce ; réparation d'autos et de motos	G	8 982	8 968	8 903
Transports et entreposage	H	4 751	4 612	4 894
Hébergement et restauration	I	2 692	2 827	2 750
Information et communication	JZ	2 794	2 807	2 811
Activités financières et d'assurance	KZ	1 417	1 369	1 389
Activités immobilières	LZ	2 097	2 073	2 190
Soutien aux entreprises	MN	13 275	13 225	13 381
Enseignement, santé, action sociale	OQ	6 637	6 610	6 402
Services aux ménages	RS	5 120	5 142	5 081

\* Données corrigées des variations saisonnières et des jours ouvrables  
Source : Insee, REE (issu de SIRENE)

### Variations du nombre de créations d'entreprises (y compris micro-entrepreneurs)

En %

	NA	Mars 18 /	Glissement annuel du	
		Fév. 18	sur 3 mois	sur 12 mois
Ensemble		CVS-CJO*	17,0	9,9
Industrie	BE	4,0	10,6	4,0
<i>dont industrie manufacturière</i>	C	2,4	13,5	6,1
Construction	FZ	0,6	8,9	2,1
Commerce, transports, hébergement et restauration	GI	0,9	19,1	9,7
Commerce ; réparation d'autos et de motos	G	-0,7	13,6	6,2
Transports et entreposage	H	6,1	42,7	26,6
Hébergement et restauration	I	-2,7	5,3	0,8
Information et communication	JZ	0,1	18,0	11,2
Activités financières et d'assurance	KZ	1,5	-0,2	2,8
Activités immobilières	LZ	5,6	23,4	21,5
Soutien aux entreprises	MN	1,2	21,2	15,7
Enseignement, santé, action sociale	OQ	-3,1	9,1	4,3
Services aux ménages	RS	-1,2	25,7	12,9

\* Données corrigées des variations saisonnières et des jours ouvrables  
\*\* Créations d'entreprises durant les 3 ou 12 derniers mois comparées aux mêmes mois un an auparavant  
Source : Insee, REE (issu de SIRENE)

### Pour en savoir plus

#### Sources et définitions

La série des créations d'entreprises est constituée à partir des informations du Répertoire des entreprises et des établissements (REE), issu de Sirene.

La notion de création d'entreprise présentée par l'Insee s'appuie sur le concept défini par Eurostat afin d'harmoniser et de comparer les données européennes. Une création d'entreprise au sens d'Eurostat correspond à l'apparition d'une unité légale exploitante n'ayant pas de prédécesseur. Ce concept de création se fonde sur la mise en place de nouveaux moyens de production.

À compter des données relatives à janvier 2009, les statistiques de créations d'entreprises incluent les demandes de création sous le régime de micro-entrepreneur enregistrées dans Sirene. Depuis cette date on parle d'**entreprises individuelles classiques** pour désigner les entreprises individuelles hors micro-entrepreneur et d'**entreprises classiques** pour désigner les entreprises hors micro-entrepreneurs.

Des informations complémentaires (séries longues, définitions détaillées, méthodologie, etc.) sont disponibles sur la page web de cette publication : <https://www.insee.fr/fr/statistiques?debut=0&theme=30&conjoncture=21>

- Retrouvez également les séries longues dans la BDM : <https://www.insee.fr/fr/statistiques/series/102722714>
- Suivez-nous aussi sur Twitter @InseeFr : <https://twitter.com/InseeFr>
- Contact presse : [bureau-de-presse@insee.fr](mailto:bureau-de-presse@insee.fr)

Prochaine publication : le 16 mai 2018 à 8h45