

Informations

Rapides

22 mars 2018 - n° 76

Principaux indicateurs



■ Indicateurs de climat des affaires et de retournement conjoncturel – Mars 2018

En mars 2018, le climat des affaires en France, quasi stable, reste favorable ; le climat de l'emploi est stable à un niveau très élevé

Le climat des affaires est quasi stable en mars

En mars 2018, le climat des affaires est quasi stable, à un niveau élevé. L'indicateur qui le synthétise, calculé à partir des réponses des chefs d'entreprise des principaux secteurs d'activité marchande, perd un point pour le troisième mois consécutif. À 109, il demeure néanmoins bien au-dessus de sa moyenne de longue période (100). L'indicateur de climat des affaires perd deux points dans le commerce de détail et un point dans l'industrie. Il est stable dans les services, gagne un point dans le bâtiment et deux points dans le commerce de gros. Il demeure nettement au-dessus de sa moyenne de longue période dans chaque secteur.

Le climat de l'emploi est stable à un niveau très élevé

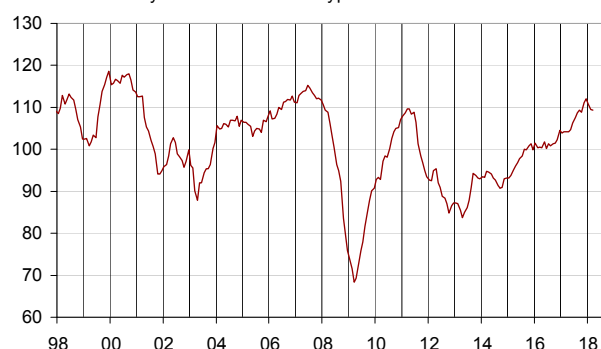
En mars 2018, le climat de l'emploi est stable. L'indicateur qui le synthétise se situe à 111 comme le mois précédent. La baisse du solde d'opinion sur les effectifs passés dans les services hors intérim et les agences d'intérim est compensée par la hausse de ceux sur les effectifs prévus dans ces mêmes sous-secteurs.

Révisions

Par rapport à leur première estimation en février 2018, les indicateurs synthétiques de climat des affaires pour l'ensemble de l'économie, les services et le commerce de détail ont été relevés d'un point tandis que celui du bâtiment a été abaissé d'un point. Par rapport à sa première estimation en janvier 2018, l'indicateur de climat des affaires dans le commerce de gros a été rehaussé d'un point. L'indicateur synthétique de climat de l'emploi de février 2018 a été rehaussé de deux points. Ces révisions résultent de l'intégration de réponses tardives d'entreprises.

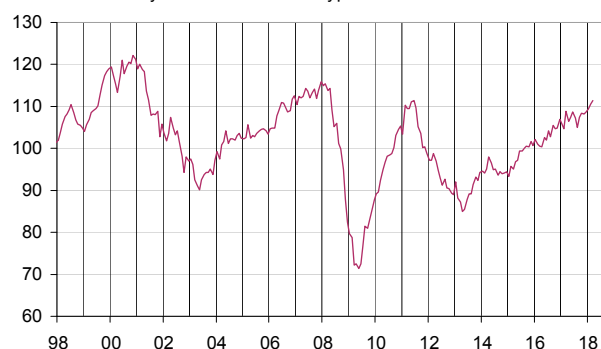
Indicateur de climat des affaires France

Normalisé de moyenne 100 et d'écart-type 10



Indicateur de climat de l'emploi France

Normalisé de moyenne 100 et d'écart-type 10



Indicateurs du climat des affaires et du climat de l'emploi

	Nov. 17	Déc. 17	Jan. 18	Fév. 18	Mars 18
Indicateurs du climat des affaires					
France	111	112	111	110	109
Industrie	113	112	114	112	111
Bâtiment	107	109	108	106	107
Services	108	110	109	107	107
Commerce de détail	116	114	114	115	113
Commerce de gros	111	-	107	-	109
Indicateur du climat de l'emploi					
Emploi	108	109	109	111	111

Sources : Insee, enquêtes de conjoncture

L'indicateur de retournement se situe dans la zone d'incertitude

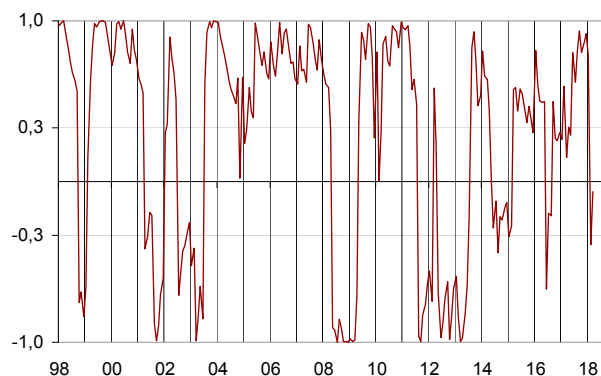
L'indicateur de retournement pour l'ensemble de l'économie se situe dans la zone d'incertitude conjoncturelle.

Indicateurs de retournement

	Nov. 17	Déc. 17	Jan. 18	Fév. 18	Mars 18
France	0,9	0,9	0,8	-0,4	-0,1
Industrie	0,7	0,7	0,9	0,7	0,6
Bâtiment	0,8	0,9	0,3	-0,6	-0,1
Services	0,7	0,9	0,7	0,1	0,3
Commerce de gros	0,9	-	0,5	-	0,6

Sources : Insee, enquêtes de conjoncture


Indicateur de retournement France



Lecture : proche de 1 (respectivement -1), l'indicateur signale un climat conjoncturel favorable (respectivement défavorable). La zone d'incertitude conjoncturelle est comprise entre -0,3 et +0,3.

Pour en savoir plus

L'indicateur de climat France vise à résumer l'information fournie par les enquêtes de conjoncture dans l'industrie, les services, le commerce (de détail et de gros), et le bâtiment. Il est construit à partir de 26 soldes d'opinion issus de ces enquêtes. L'indicateur de retournement France est construit à partir de 14 soldes des enquêtes dans l'industrie, le bâtiment et les services. L'indicateur de climat de l'emploi est obtenu à partir des 10 soldes sur les effectifs, passés et prévus, des enquêtes dans l'industrie, les services, le commerce de détail et le bâtiment. Les soldes relatifs à l'emploi dans les services repris dans l'indicateur de climat de l'emploi distinguent les services hors intérim des agences d'intérim ; pour ces dernières, les soldes sur les effectifs passés et prévus ne sont pas pondérés, contrairement aux autres secteurs.

- Des données complémentaires (séries longues, méthodologie, pages internet associées, etc.) sont disponibles sur la page web de cet indicateur : <https://www.insee.fr/fr/statistiques?debut=0&theme=30&conjoncture=23>
- Retrouvez les séries longues dans la BDM : <https://www.insee.fr/fr/statistiques/series/103047029>
-  Suivez-nous aussi sur Twitter @InseeFr : <https://twitter.com/InseeFr>
- Contact presse : bureau-de-presse@insee.fr

Prochaine publication : le 24 avril 2018 à 8h45