

# Informations Rapides

22 mars 2018 - n° 72

Principaux indicateurs



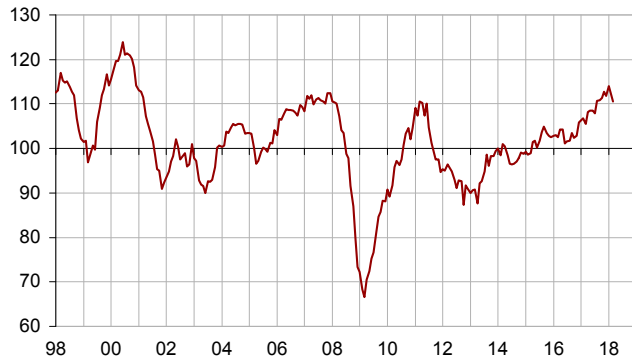
■ Enquête mensuelle de conjoncture dans l'industrie – Mars 2018

## En mars 2018, le climat des affaires dans l'industrie manufacturière fléchit encore un peu mais reste favorable

Selon les chefs d'entreprise interrogés en mars 2018, le climat conjoncturel dans l'industrie mollit un peu mais reste très favorable. L'indicateur qui le synthétise perd un point, après deux en février. Il avait atteint en début d'année son plus haut niveau depuis dix-sept ans. À 111, il reste nettement au-dessus de sa moyenne de longue période (100).

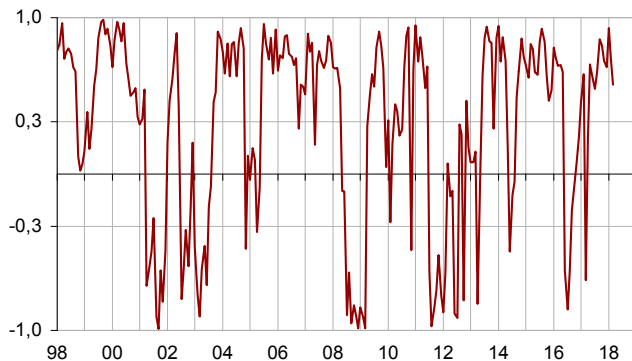
### Indicateur synthétique du climat des affaires

Normalisé de moyenne 100 et d'écart-type 10



L'indicateur de retournement reste dans la zone indiquant une conjoncture favorable.

### Indicateur de retournement



Lecture : proche de 1 (respectivement -1), l'indicateur signale un climat conjoncturel favorable (respectivement défavorable). La zone d'incertitude conjoncturelle est comprise entre -0,3 et +0,3.

### L'optimisme des industriels sur leur production est plus modéré

Les soldes d'opinion des industriels sur leur production passée et sur leurs perspectives personnelles de production baissent de nouveau en mars. Ces deux soldes restent toutefois bien au-dessus de leur moyenne.

Les industriels sont également moins optimistes qu'en février sur les perspectives générales de production du secteur. Le solde correspondant diminue encore un peu, après avoir atteint en janvier son plus haut niveau depuis juillet 2000.

Les industriels considèrent leurs carnets de commandes étrangers et globaux un peu moins garnis. Après avoir atteint des niveaux record depuis décembre 2007, les soldes correspondant restent toutefois à un niveau très élevé.

Autant d'industriels qu'en février jugent leurs stocks de produits finis supérieurs à la normale. Le solde d'opinion correspondant reste au-dessus de sa moyenne de longue période.

### Opinion des industriels dans l'industrie manufacturière

Soldes d'opinion, en % CVS

Industrie manufacturière	Moy*	Déc. 17	Jan. 18	Fév. 18	Mars 18
Indicateur synthétique	100	112	114	112	111
Production passée	5	20	23	19	16
Stocks	13	4	3	5	5
Carnets de commandes globaux	-18	-2	2	2	1
Carnets de commandes étrangers	-14	2	3	3	1
Perspectives personnelles de production	5	16	20	15	11
Perspectives générales de production	-8	30	34	30	27

\* Moyenne depuis 1976.

Source : Insee - enquête mensuelle de conjoncture dans l'industrie

### Dans l'agroalimentaire, le climat des affaires est stable

L'indicateur de climat des affaires dans l'industrie agroalimentaire est stable en mars. À 110, il reste largement au-dessus de sa moyenne de longue période (100). La nette hausse du solde sur la production passée est compensée notamment par la baisse des soldes sur les carnets de commandes.

### Le climat conjoncturel s'effrite un peu dans les biens d'équipement

Dans l'industrie des biens d'équipement, le climat des affaires faiblit encore un peu ; il avait atteint en janvier son plus haut niveau depuis dix ans. Cette légère baisse provient d'une baisse des soldes sur la production, passée et prévue, et sur les carnets de commandes.

Le climat des affaires s'altère un peu dans la branche des produits informatiques, électroniques et optiques et dans celle des équipements électriques, alors qu'il est stable dans la branche des machines et équipements.

### Dans les matériels de transport, le climat des affaires fléchit un peu mais reste très favorable

Dans les matériels de transport, le climat des affaires baisse légèrement après avoir atteint en janvier et février son plus haut niveau depuis juin 2001. La dégradation des soldes sur les carnets de commandes étrangers et sur la production passée est en partie compensée par l'amélioration de ceux sur les carnets de commandes globaux, en particulier dans l'automobile.

Le climat est stable dans l'industrie automobile, bien au-dessus de sa moyenne. Dans la fabrication des autres matériels de transport en revanche, il se tempère encore.

### Le climat conjoncturel fléchit légèrement dans les « autres industries »

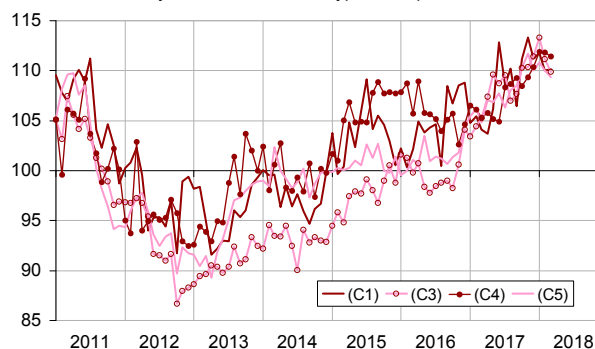
Le climat des affaires dans l'ensemble des « autres industries » perd de nouveau un point. À 109, il reste à un niveau très élevé. Cette petite baisse s'explique par une légère inflexion des soldes sur la production passée et sur les carnets de commande globaux.

Par sous-secteur, l'indicateur du climat des affaires baisse dans le bois-papier, le caoutchouc-plasturgie et, dans une moindre mesure, la métallurgie. Il est stable dans l'habillement-textile et les « autres industries

manufacturières » et se redresse un peu dans la chimie.

### Climat des affaires dans les principaux sous-secteurs de l'industrie manufacturière

Normalisés de moyenne 100 et d'écart-type 10 depuis 1990



Légende : (C1) : agroalimentaire - (C3) : biens d'équipement - (C4) : matériels de transport - (C5) : autres industries

### Indicateurs synthétiques du climat des affaires dans les sous-secteurs de l'industrie manufacturière

Normalisés de moyenne 100 et d'écart-type 10 depuis 1990

NA* : (A17) et [A38 et A64]	Poids** (%)	Jan. 18	Fév. 18	Mars 18
<b>(C1) Agroalimentaire</b>	<b>22</b>	<b>112</b>	<b>110</b>	<b>110</b>
<b>(C3) Biens d'équipement</b>	<b>11</b>	<b>113</b>	<b>111</b>	<b>110</b>
[C1] Produits informatiques, électroniques et optiques	3	114	110	109
[CJ] Équipements électriques	3	111	111	110
[CK] Machines et équipements	5	111	109	109
<b>(C4) Matériels de transport</b>	<b>15</b>	<b>112</b>	<b>112</b>	<b>111</b>
[CL1] Automobile	7	111	113	113
[CL2] Autres matériels de transport	8	107	106	104
<b>(C5) Autres industries</b>	<b>46</b>	<b>111</b>	<b>110</b>	<b>109</b>
[CB] Textile, habillement, cuir	2	117	115	115
[CC] Bois, papier, imprimerie	5	115	115	111
[CE] Chimie	9	109	105	107
[CG] Caoutchouc, plasturgie...	7	112	113	110
[CH] Métallurgie et autres produits métalliques	11	106	108	107
[CM] Autres industries manufacturières	9	109	106	106

\* NA : Nomenclature agrégée, fondée sur la NAF rév.2.

\*\* Poids utilisés pour agréger les soldes d'opinion sous-sectoriels.

Source : Insee - enquête mensuelle de conjoncture dans l'industrie

#### Pour en savoir plus

- Des données complémentaires (séries longues, méthodologie, pages internet associées, nomenclatures, etc.) sont disponibles sur la page web de cet indicateur : <https://www.insee.fr/fr/statistiques?debut=0&theme=30&conjoncture=4>
- Retrouvez les séries longues dans la BDM : <https://www.insee.fr/fr/statistiques/series/102393833>
- Suivez-nous aussi sur Twitter @InseeFr : <https://twitter.com/InseeFr>
- Contact presse : [bureau-de-presse@insee.fr](mailto:bureau-de-presse@insee.fr)

Prochaine publication : le 24 avril 2018 à 8h45