

Informations Rapides



16 mars 2018 - n° 65

■ Indice du coût du travail dans l'industrie, la construction et le tertiaire – 4^e trimestre 2017

Avertissements

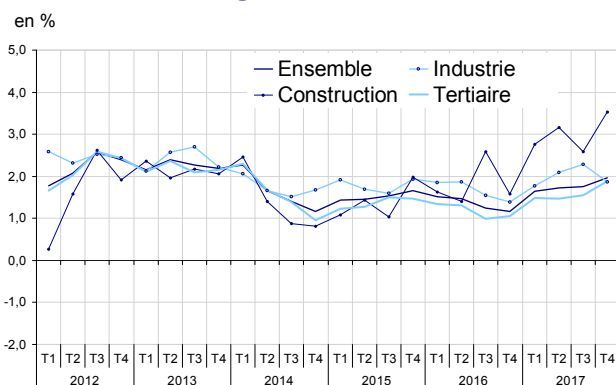
- Depuis le 1^{er} janvier 2017, le taux de CICE en France métropolitaine est de 7 % (6 % auparavant). Le taux reste à 9 % dans les Dom.
- Dans les PME, les embauches après le 30 juin 2017 n'ouvrent plus droit à la prime à l'embauche PME.

Au quatrième trimestre 2017, l'indice du coût du travail - salaires seuls augmente de 0,5 % et l'indice - salaires et charges de 0,6 %

• L'indice du coût du travail - salaires seuls augmente de 0,5 %

Au quatrième trimestre 2017, l'indice du coût du travail (ICT) - salaires seuls de l'ensemble du secteur marchand non agricole accélère un peu : +0,5 % en glissement trimestriel après +0,3 % au troisième trimestre (en données corrigées des variations saisonnières). Sur un an, il s'accroît de 2,0 %, une hausse légèrement plus marquée qu'au troisième trimestre (+1,8 %) et la plus forte depuis quatre ans. Le temps de travail moyen ralentit : 0,0 % sur un an, après +0,3 % le trimestre précédent.

ICT - salaires seuls : glissements annuels



Champ : secteur marchand non agricole hors services aux ménages

Sources : Acoff, Dares, Insee

Les salaires ralentissent dans l'industrie mais accélèrent dans le tertiaire et la construction

Au quatrième trimestre 2017, les salaires dans l'industrie ralentissent à peine en variation trimestrielle (+0,2 % après +0,3 % au troisième trimestre). Sur un an, ils sont moins dynamiques : +1,9 % après +2,3 % au troisième trimestre.

Les salaires dans le tertiaire accélèrent sur le trimestre (+0,6 % après +0,2 %), et sur un an (+1,9 % après +1,5 %). Par rapport au trimestre précédent, les salaires

renouent avec la croissance dans le transport-entrepôt et accélèrent nettement dans l'information-communication et les services financiers.

Dans la construction, les salaires accélèrent légèrement sur le trimestre (+1,0 % après +0,8 %) et plus vivement sur un an (+3,5 % après +2,6 %), ce rythme étant le plus rapide depuis 7 ans.

ICT - salaires seuls

CVS - base 100 en 2012

	Évolution trimestrielle (%)		Glissement annuel (%)	
	T3-17	T4-17	T3-17	T4-17
Industrie	0,3	0,2	2,3	1,9
Industries extractives	-0,5	0,5	1,4	1,6
Industrie manufacturière	0,3	0,2	2,3	1,9
Gaz, électricité, vapeur, air conditionné	0,7	0,1	3,3	2,7
Eau ; assainissement, déchets, dépollution	0,2	0,4	2,1	2,0
Tertiaire	0,2	0,6	1,5	1,9
Commerce	0,3	0,5	2,1	1,8
Transports, entreposage	-0,5	0,2	0,7	0,9
Hébergement, restauration	0,5	0,7	1,3	1,4
Information, communication	0,4	1,1	1,8	3,5
Finance, assurance	0,2	1,0	2,4	2,8
Activités immobilières	1,0	0,8	4,0	3,6
Activités spécialisées, scientifiques, techniques	0,5	0,6	2,5	2,7
Services administratifs, soutien	0,3	0,7	0,8	1,5
Construction	0,8	1,0	2,6	3,5
ENSEMBLE	0,3	0,5	1,8	2,0

Champ : secteur marchand non agricole hors services aux ménages

Sources : Acoff, Dares, Insee

Légère révision à la baisse de l'indice ICT - salaires seuls du troisième trimestre

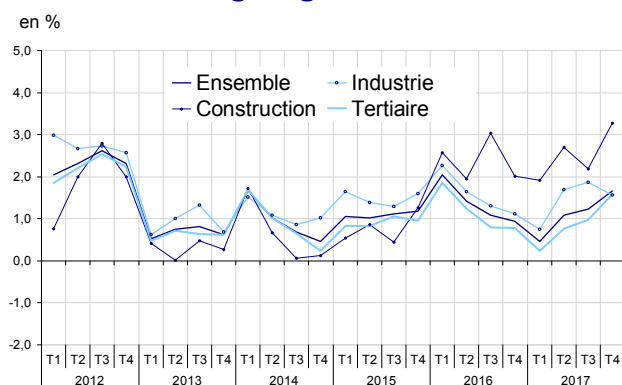
La variation trimestrielle de l'ICT - salaires seuls du troisième trimestre 2017 dans l'ensemble du secteur marchand non agricole est abaissée de 0,1 point. La variation en glissement annuel est elle aussi révisée de -0,1 point.

- **L'indice du coût du travail - salaires et charges augmente de 0,6 %**

Au quatrième trimestre 2017, l'indice du coût du travail (ICT) - salaires et charges de l'ensemble du secteur marchand non agricole accélère sur le trimestre (+0,6 % après +0,3 %), comme sur un an (+1,7 % après +1,2 %), en données corrigées des variations saisonnières.

Hors crédit d'impôt pour la compétitivité et l'emploi (CICE), la hausse de l'indice sur un an aurait été plus importante : +2,1 %. En effet, le taux du CICE a augmenté d'un point en France métropolitaine au 1^{er} janvier 2017.

ICT - salaires et charges : glissements annuels



Champ : secteur marchand non agricole hors services aux ménages

Sources : Acooss, Dares, Insee

Révision à la baisse de l'indice ICT - salaires et charges au troisième trimestre 2017

Les variations trimestrielle et annuelle de l'ICT - salaires et charges du troisième trimestre 2017 dans l'ensemble du secteur marchand non agricole sont abaissées de 0,1 point.

ICT - salaires et charges

CVS - base 100 en 2012

	Évolution trimestrielle (%)		Glissement annuel (%)	
	T3-17	T4-17	T3-17	T4-17
Industrie	0,3	0,2	1,9	1,6
Industries extractives	-0,5	0,6	1,3	1,4
Industrie manufacturière	0,3	0,2	1,9	1,6
Gaz, électricité, vapeur, air conditionné	0,6	0,2	3,1	2,5
Eau ; assainissement, déchets, dépollution	0,3	0,6	1,6	1,7
Tertiaire	0,2	0,7	1,0	1,6
Commerce	0,4	0,7	1,4	1,4
Transports, entreposage	-0,6	0,3	0,0	0,4
Hébergement, restauration	0,6	1,0	0,6	1,2
Information, communication	0,4	1,2	1,5	3,3
Finance, assurance	0,1	1,1	2,2	2,6
Activités immobilières	1,0	1,0	3,9	3,6
Activités spécialisées, scientifiques, techniques	0,5	0,6	2,1	2,5
Services administratifs, soutien	0,4	0,9	-0,2	1,2
Construction	0,8	1,1	2,2	3,3
ENSEMBLE	0,3	0,6	1,2	1,7

ICT - salaires et charges (sans CICE)

CVS - base 100 en 2012


	Évolution trimestrielle (%)		Glissement annuel (%)	
	T3-17	T4-17	T3-17	T4-17
Industrie	0,3	0,3	2,3	2,0
Industries extractives	-0,5	0,7	1,8	1,9
Industrie manufacturière	0,3	0,3	2,3	2,0
Gaz, électricité, vapeur, air conditionné	0,4	0,3	3,3	2,7
Eau ; assainissement, déchets, dépollution	0,2	0,6	2,1	2,1
Tertiaire	0,2	0,8	1,4	2,0
Commerce	0,4	0,7	1,9	2,0
Transports, entreposage	-0,6	0,4	0,5	1,0
Hébergement, restauration	0,6	1,0	1,2	1,8
Information, communication	0,4	1,2	1,8	3,6
Finance, assurance	0,1	1,1	2,4	2,8
Activités immobilières	1,0	1,1	4,2	3,9
Activités spécialisées, scientifiques, techniques	0,5	0,7	2,4	2,8
Services administratifs, soutien	0,4	0,9	0,4	1,8
Construction	0,8	1,2	2,8	3,8
ENSEMBLE	0,3	0,7	1,7	2,1

Champ : secteur marchand non agricole hors services aux ménages

Sources : Acooss, Dares, Insee

Pour en savoir plus

Des données complémentaires (méthodologie, pages internet associées, séries longues, etc.) sont disponibles sur la page de cet indicateur : <https://www.insee.fr/fr/statistiques?debut=0&theme=30&conjoncture=38>

- Retrouvez les séries longues dans la BDM : <https://www.insee.fr/fr/statistiques/series/102726584>
- Contact presse : bureau-de-presse@insee.fr
-  Suivez-nous aussi sur Twitter @InseeFr : <https://twitter.com/InseeFr>

Prochaine publication : mi-juin 2018