

# Informations

## Rapides

22 février 2018 - n° 45

Principaux indicateurs



### ■ Indicateurs de climat des affaires et de retournement conjoncturel – Février 2018

**En février 2018, le climat des affaires en France fléchit un peu de nouveau mais reste à un niveau élevé ; le climat de l'emploi est stable**

#### Le climat des affaires fléchit de nouveau en février

En février 2018, le climat des affaires est un peu moins favorable que le mois précédent. L'indicateur qui le synthétise, calculé à partir des réponses des chefs d'entreprise des principaux secteurs d'activité marchande, perd deux points après un léger repli en janvier. À 109, il demeure néanmoins bien au-dessus de sa moyenne de longue période (100). Le climat des affaires perd trois points dans les services, deux points dans l'industrie et un point dans le bâtiment. Il est stable dans le commerce de détail. Il demeure nettement au-dessus de sa moyenne de longue période dans chaque secteur.

#### Le climat de l'emploi reste stable à un haut niveau

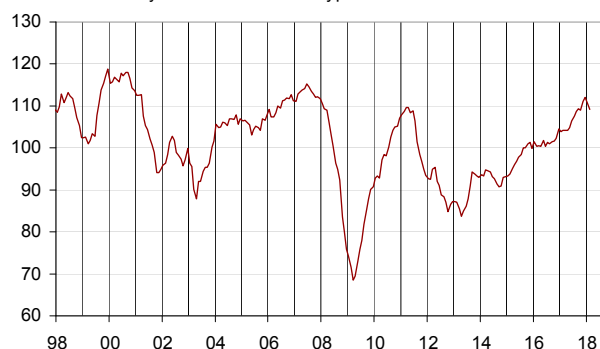
En février 2018, le climat de l'emploi est stable. L'indicateur qui le synthétise se situe à 109 pour le troisième mois consécutif, bien au-dessus de sa moyenne (100) et au plus haut depuis août 2011. En particulier, la baisse du solde sur les effectifs prévus dans les services hors intérim est compensée par la hausse des soldes sur les effectifs passés dans les services hors intérim et prévus dans les agences d'intérim.

#### Révisions

Par rapport à leur première estimation en janvier 2018, les indicateurs synthétiques de climat des affaires pour l'ensemble de l'économie et pour l'industrie ont été relevés d'un point. Ces révisions résultent de l'intégration de réponses tardives d'entreprises.

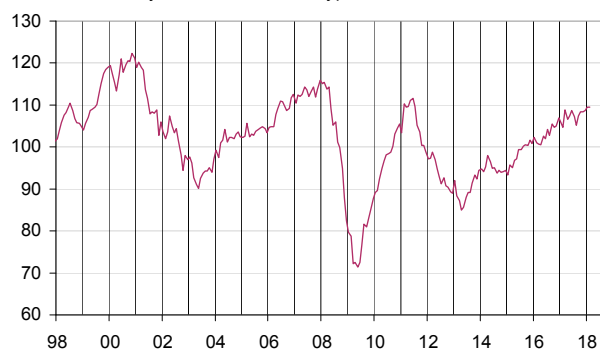
#### Indicateur de climat des affaires France

Normalisé de moyenne 100 et d'écart-type 10



#### Indicateur de climat de l'emploi France

Normalisé de moyenne 100 et d'écart-type 10



#### Indicateurs du climat des affaires et du climat de l'emploi

	Oct. 17	Nov. 17	Déc. 17	Jan. 18	Fév. 18
Indicateurs du climat des affaires					
<b>France</b>	<b>109</b>	<b>111</b>	<b>112</b>	<b>111</b>	<b>109</b>
Industrie	111	113	112	114	112
Bâtiment	105	107	109	108	107
Services	107	108	111	109	106
Commerce de détail	113	116	114	114	114
Commerce de gros	-	111	-	106	-
Indicateur du climat de l'emploi					
<b>Emploi</b>	<b>108</b>	<b>108</b>	<b>109</b>	<b>109</b>	<b>109</b>

Sources : Insee, enquêtes de conjoncture

## L'indicateur de retournement passe dans la zone d'incertitude conjoncturelle

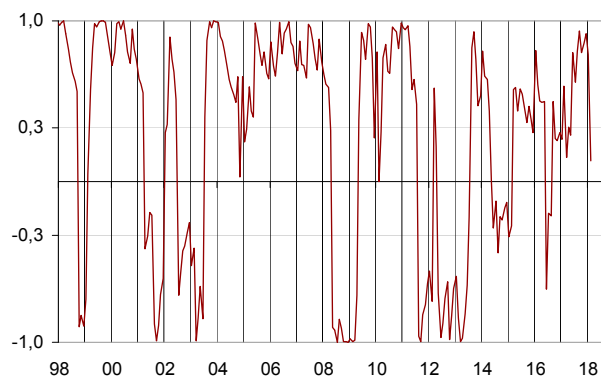
L'indicateur de retournement pour l'ensemble de l'économie passe dans la zone d'incertitude conjoncturelle, pour la première fois depuis avril 2017.

### Indicateurs de retournement

	Oct. 17	Nov. 17	Déc. 17	Jan. 18	Fév. 18
<b>France</b>	<b>0,8</b>	<b>0,9</b>	<b>0,9</b>	<b>0,8</b>	<b>0,1</b>
Industrie	0,8	0,7	0,7	0,9	0,7
Bâtiment	0,7	0,8	0,9	0,3	-0,3
Services	0,9	0,9	1,0	0,7	0,2
Commerce de gros	-	0,9	-	0,5	-

Sources : Insee, enquêtes de conjoncture

### Indicateur de retournement France



Lecture : proche de 1 (respectivement -1), l'indicateur signale un climat conjoncturel favorable (respectivement défavorable). La zone d'incertitude conjoncturelle est comprise entre -0,3 et +0,3.

#### Pour en savoir plus

L'indicateur de climat France vise à résumer l'information fournie par les enquêtes de conjoncture dans l'industrie, les services, le commerce (de détail et de gros), et le bâtiment. Il est construit à partir de 26 soldes d'opinion issus de ces enquêtes. L'indicateur de retournement France est construit à partir de 14 soldes des enquêtes dans l'industrie, le bâtiment et les services. L'indicateur de climat de l'emploi est obtenu à partir des 10 soldes sur les effectifs, passés et prévus, des enquêtes dans l'industrie, les services, le commerce de détail et le bâtiment. Les soldes relatifs à l'emploi dans les services repris dans l'indicateur de climat de l'emploi distinguent les services hors intérim des agences d'intérim ; pour ces dernières, les soldes sur les effectifs passés et prévus ne sont pas pondérés, contrairement aux autres secteurs.

- Des données complémentaires (séries longues, méthodologie, pages internet associées, etc.) sont disponibles sur la page web de cet indicateur : <https://www.insee.fr/fr/statistiques?debut=0&theme=30&conjoncture=23>
- Retrouvez les séries longues dans la BDM : <https://www.insee.fr/fr/statistiques/series/103047029>
-  Suivez-nous aussi sur Twitter @InseeFr : <https://twitter.com/InseeFr>
- Contact presse : [bureau-de-presse@insee.fr](mailto:bureau-de-presse@insee.fr)

Prochaine publication : le 22 mars 2018 à 8h45