

Informations Rapides

22 février 2018 - n° 41
Principaux indicateurs



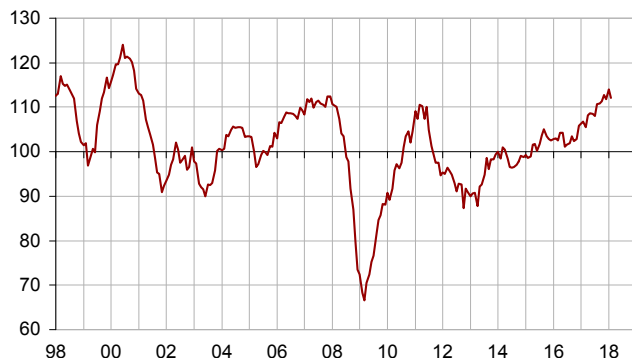
■ Enquête mensuelle de conjoncture dans l'industrie – Février 2018

En février 2018, le climat des affaires dans l'industrie manufacturière fléchit un peu tout en demeurant très favorable

Selon les chefs d'entreprise interrogés en février 2018, le climat conjoncturel dans l'industrie reste très favorable, même si l'indicateur qui le synthétise perd deux points après avoir atteint en janvier son plus haut niveau depuis dix-sept ans. À 112, il reste nettement au-dessus de sa moyenne de longue période (100).

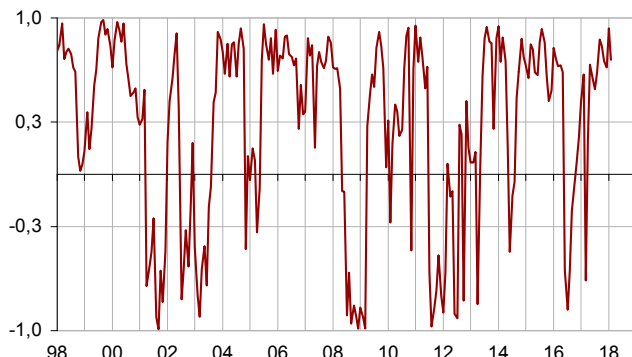
Indicateur synthétique du climat des affaires

Normalisé de moyenne 100 et d'écart-type 10



L'indicateur de retournement reste dans la zone indiquant une conjoncture favorable.

Indicateur de retournement



Lecture : proche de 1 (respectivement -1), l'indicateur signale un climat conjoncturel favorable (respectivement défavorable). La zone d'incertitude conjoncturelle est comprise entre -0,3 et +0,3.

Optimisme plus tempéré des industriels sur leur production

Les soldes d'opinion des industriels sur leur production passée et sur leurs perspectives personnelles de production se replient en février. Ces deux soldes restent toutefois largement au-dessus de leur moyenne.

Les industriels sont également moins optimistes qu'en janvier sur les perspectives générales de production du secteur. Le solde correspondant retrouve son niveau de fin 2017, après avoir atteint le mois dernier son plus haut niveau depuis juillet 2000.

Les soldes sur les carnets de commandes étrangers et globaux sont stables à un niveau très élevé, le plus haut depuis décembre 2007 pour les carnets de commandes étrangers et depuis mars 2008 pour les carnets globaux.

Quasiment autant d'industriels qu'en janvier jugent leurs stocks de produits finis supérieurs à la normale. Le solde d'opinion correspondant reste au-dessus de sa moyenne de longue période.

Opinion des industriels dans l'industrie manufacturière

Soldes d'opinion, en % CVS

Industrie manufacturière	Moy*	Nov. 17	Déc. 17	Jan. 18	Fév. 18
Indicateur synthétique	100	113	112	114	112
Production passée	5	26	20	23	18
Stocks	13	7	4	3	4
Carnets de commandes globaux	-18	1	-2	2	2
Carnets de commandes étrangers	-14	0	2	3	3
Perspectives personnelles de production	5	15	16	20	16
Perspectives générales de production	-8	31	30	34	30

* Moyenne depuis 1976.

Source : Insee - enquête mensuelle de conjoncture dans l'industrie

Révisions

Le climat des affaires dans l'industrie en janvier 2018 est rehaussé de 113 à 114 par rapport à la première estimation publiée le mois dernier, surtout du fait de l'intégration de réponses tardives d'entreprises.

Dans l'agroalimentaire, le climat des affaires se replie

L'indicateur de climat des affaires dans l'industrie agroalimentaire se replie de trois points en février. À 109, il reste largement au-dessus de sa moyenne de longue période (100). Cet affaiblissement provient surtout d'une baisse des soldes sur la production passée et prévue.

Le climat conjoncturel fléchit dans les biens d'équipement

Dans l'industrie des biens d'équipement, le climat des affaires perd deux points en février après avoir atteint son plus haut niveau depuis dix ans le mois précédent. Ce repli provient essentiellement d'une baisse des soldes sur les carnets de commandes globaux et étrangers et sur la production passée.

Le climat des affaires s'altère dans la branche des produits informatiques, électroniques et optiques et dans celle des machines et équipements, alors qu'il est stable dans les équipements électriques.

Dans les matériels de transport, le climat des affaires reste à son plus haut niveau depuis mi-2001

Dans les matériels de transport, le climat des affaires se maintient au niveau élevé atteint le mois précédent (112), le plus haut depuis juin 2001. L'amélioration des soldes sur les carnets de commandes étrangers et la production passée est compensée par le léger fléchissement des autres soldes.

Le climat se redresse dans l'industrie automobile après avoir un peu fléchi en janvier. Dans la fabrication des autres matériels de transport, il perd un point mais reste bien au-dessus de sa moyenne.

Le climat conjoncturel fléchit légèrement dans les « autres industries »

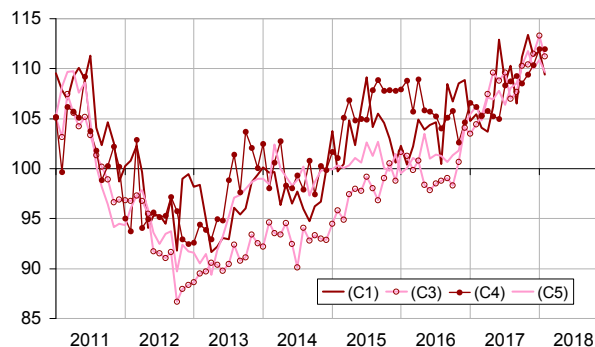
Le climat des affaires dans l'ensemble des « autres industries » perd un point. À 110, il reste à un niveau très élevé. Ce petit repli s'explique par la légère inflexion des soldes sur les carnets de commande étrangers, la production passée et prévue.

Par sous-secteur, l'indicateur du climat des affaires baisse dans la chimie, l'habillement-textile et les « autres industries manufacturières ». Il est stable dans

le bois-papier et le caoutchouc-plasturgie et augmente un peu dans la métallurgie.

Climat des affaires dans les principaux sous-secteurs de l'industrie manufacturière

Normalisés de moyenne 100 et d'écart-type 10 depuis 1990



Légende : (C1) : agroalimentaire - (C3) : biens d'équipement - (C4) : matériels de transport - (C5) : autres industries

Indicateurs synthétiques du climat des affaires dans les sous-secteurs de l'industrie manufacturière

Normalisés de moyenne 100 et d'écart-type 10 depuis 1990

NA* : [A17] et [A38 et A64]	Poids** (%)	Déc. 17	Jan. 18	Fév. 18
(C1) Agroalimentaire	22	111	112	109
(C3) Biens d'équipement	11	111	113	111
[C1] Produits informatiques, électroniques et optiques	3	111	114	111
[CJ] Équipements électriques	3	113	111	111
[CK] Machines et équipements	5	108	111	109
(C4) Matériels de transport	15	110	112	112
[CL1] Automobile	7	114	111	113
[CL2] Autres matériels de transport	8	103	107	106
(C5) Autres industries	46	110	111	110
[CB] Textile, habillement, cuir	2	110	117	116
[CC] Bois, papier, imprimerie	5	117	115	115
[CE] Chimie	9	109	109	105
[CG] Caoutchouc, plasturgie...	7	111	112	112
[CH] Métallurgie et autres produits métalliques	11	106	106	107
[CM] Autres industries manufacturières	9	106	109	107

* NA : Nomenclature agrégée, fondée sur la NAF rév.2.

** Poids utilisés pour agréger les soldes d'opinion sous-sectoriels.

Source : Insee - enquête mensuelle de conjoncture dans l'industrie

Pour en savoir plus

- Des données complémentaires (séries longues, méthodologie, pages internet associées, nomenclatures, etc.) sont disponibles sur la page web de cet indicateur : <https://www.insee.fr/fr/statistiques?debut=0&theme=30&conjoncture=4>
- Retrouvez les séries longues dans la BDM : <https://www.insee.fr/fr/statistiques/series/102393833>
- Suivez-nous aussi sur Twitter @InseeFr : <https://twitter.com/InseeFr>
- Contact presse : bureau-de-presse@insee.fr

Prochaine publication : le 22 mars 2018 à 8h45