

Informations Rapides

30 mai 2017 - n° 141

Principaux indicateurs



■ Enquête mensuelle de conjoncture auprès des ménages – Mai 2017

En mai 2017, la confiance des ménages retrouve un niveau inédit depuis août 2007

En mai 2017, la confiance des ménages dans la situation économique s'améliore à nouveau après quatre mois de stabilité : l'indicateur qui la synthétise gagne 2 points et atteint 102, au-dessus de sa moyenne de longue période et à son plus haut niveau depuis août 2007.

Situation personnelle

Situation financière future : nette amélioration

En mai, l'opinion des ménages sur leur *situation financière future* s'améliore nettement : le solde correspondant gagne 4 points et retrouve sa moyenne de longue période, un seuil auquel il était inférieur depuis septembre 2007. L'opinion des ménages sur leur *situation financière passée* est quasi stable : le solde correspondant gagne 1 point. Il se situe légèrement au-dessus de sa moyenne de long terme et à son plus haut niveau depuis septembre 2007.

En revanche, les ménages sont nettement moins nombreux à estimer qu'il est *opportun de faire des achats importants* : le solde correspondant perd 7 points et se situe au plus bas depuis avril 2016. Il reste cependant au-dessus de sa moyenne de longue période.

Capacité d'épargne : quasi-stabilité

En mai, l'opinion des ménages sur leur *capacité d'épargne actuelle* est quasi stable (+1 point). L'opinion des ménages sur leur *capacité d'épargne future* est inchangée. Ces deux soldes se situent au-dessus de leur moyenne de long terme.

La part de ménages estimant qu'il est *opportun d'épargner* est presque inchangée par rapport au mois dernier : le solde correspondant gagne 1 point mais demeure nettement inférieur à sa moyenne de longue période.

Indicateur synthétique de confiance des ménages

Données CVS, indicateur normalisé de moyenne 100 et d'écart-type 10



Source : Insee

OPINION DES MÉNAGES : l'indicateur synthétique et les soldes d'opinion

soldes de réponses CVS, en points

	Moy. (1)	Fév. 17	Mars 17	Avril 17	Mai 17
Indicateur synthétique (2)	100	100	100	100	102
Situation financière personnelle - évolution passée	-21	-22	-21	-20	-19
Situation financière personnelle - perspectives d'évolution	-5	-6	-7	-9	-5
Capacité d'épargne actuelle	8	11	12	13	14
Capacité d'épargne future	-9	-2	-3	-2	-2
Opportunité d'épargner	18	3	5	5	6
Opportunité de faire des achats importants	-14	-1	-7	-4	-11
Niveau de vie en France - évolution passée	-45	-49	-48	-51	-46
Niveau de vie en France - perspectives d'évolution	-25	-23	-23	-21	-16
Chômage - perspectives d'évolution	35	19	20	16	16
Prix - évolution passée	-16	-47	-46	-50	-55
Prix - perspectives d'évolution	-34	-30	-26	-28	-34

(1) Moyenne de janvier 1987 à décembre 2016

(2) Cet indicateur est normalisé de manière à avoir une moyenne de 100 et un écart-type de 10 sur la période d'estimation (1987-2016).

Source : Insee, enquête mensuelle de conjoncture auprès des ménages

Contexte économique en France

Niveau de vie en France : regain d'optimisme

En mai, les soldes d'opinion des ménages sur le *niveau de vie passé et futur* en France augmentent vivement : ils gagnent 5 points chacun. Le solde sur le *niveau de vie passé* en France est à son plus haut niveau depuis juillet 2007, mais demeure légèrement inférieur à sa moyenne de longue période. Le solde sur le *niveau de vie futur* en France atteint son plus haut niveau depuis août 2007, au-dessus de sa moyenne de long terme. Un pic d'optimisme relatif a également été constaté pour cette variable lors des élections présidentielles précédentes (voir [Note de Conjoncture, mars 2017, p.91-93](#)).

Chômage : les craintes restent au plus bas depuis juin 2008

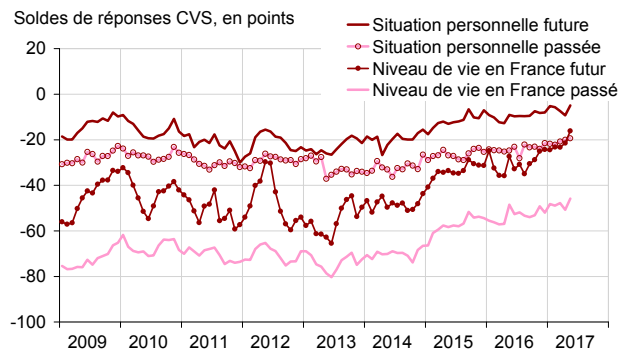
Les craintes des ménages concernant le chômage sont stables en mai. Le solde correspondant reste ainsi bien au-dessous de sa moyenne de longue période, à son plus bas niveau depuis juin 2008

Inflation perçue et anticipée en baisse

En mai, les ménages sont moins nombreux à estimer que les prix ont augmenté au cours des douze derniers mois : le solde correspondant baisse de 5 points, à son plus bas niveau depuis avril 2016, et très inférieur à sa moyenne de longue période.

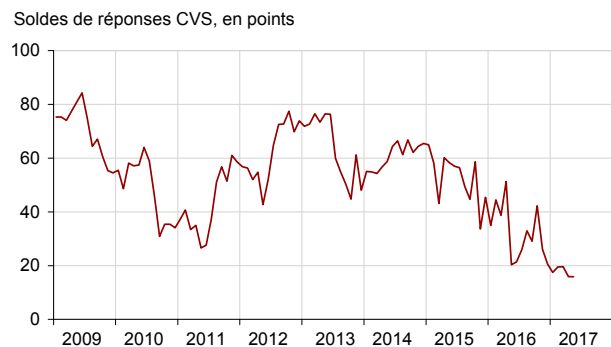
Les ménages sont également moins nombreux à anticiper que les prix augmenteront *au cours des douze prochains mois* : le solde correspondant perd 6 points et retrouve son niveau moyen de long terme.

Soldes d'opinion sur la situation financière personnelle et le niveau de vie en France



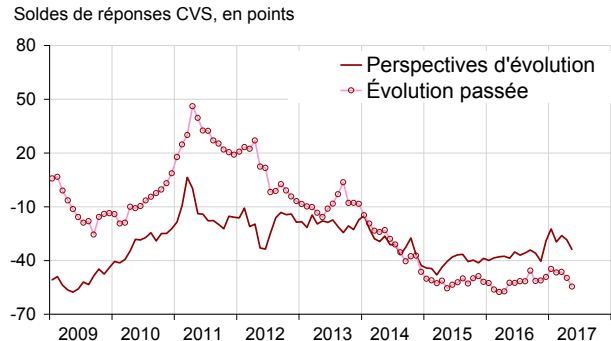
Source : Insee

Opinion des ménages sur le chômage



Source : Insee

Opinion des ménages sur les prix



Source : Insee

Pour en savoir plus :

Définition - L'indicateur synthétique de confiance des ménages résume leur opinion sur la situation économique : plus sa valeur est élevée, plus le jugement des ménages sur la situation économique est favorable. Il est calculé selon la technique de l'analyse factorielle. Cette technique permet de résumer l'évolution concomitante de plusieurs variables dont les mouvements sont très corrélés. L'indicateur décrit ici la composante commune de 8 soldes d'opinion : niveau de vie passé et futur en France, situation financière personnelle passée et future, chômage, opportunité de faire des achats importants, capacité d'épargne actuelle et capacité d'épargne future.

Méthode de calcul - Environ 2000 ménages sont interrogés chaque mois par téléphone. Les interrogations ont lieu au cours des trois premières semaines de chaque mois.

Les réponses à cette enquête ont été collectées du 26 avril au 16 mai 2017.

Pour chaque question posée, on calcule un solde d'opinion par différence entre les pourcentages de réponses positives et négatives. Le niveau de ces soldes n'étant pas directement interprétable, les commentaires ci-dessus s'appuient sur leurs seules évolutions et leur écart à la moyenne de long terme.

Les coefficients saisonniers étant recalculés chaque mois, l'historique des soldes corrigés des variations saisonnières (CVS) est légèrement révisé à l'occasion de chaque publication.

- Des données complémentaires (séries longues, méthodologie, pages internet associées, etc.) sont disponibles sur la page web de cet indicateur : <https://www.insee.fr/fr/statistiques?debut=0&theme=30&conjoncture=32>
- Retrouvez les séries longues dans la BDM : http://www.bdm.insee.fr/bdm2/choixCriteres?request_locale=fr&codeGroupe=389
- Suivez-nous aussi sur Twitter @InseeFr : <https://twitter.com/InseeFr>
- Contact presse : bureau-de-presse@insee.fr

Prochaine publication : le 28 juin 2017 à 8h45