

Saint-Denis, le 23 mai 2024

Entreprises créées en 2018 à La Réunion

Hausse de la pérennité à trois ans mais des signes de fragilité

À La Réunion, 79 % des sociétés et entreprises individuelles (hors micro-entreprises) créées en 2018 sont encore en activité en 2021, trois ans après leur création. Le taux de pérennité à trois ans augmente fortement par rapport à celui des entreprises créées en 2014 (68 %), et converge vers le niveau national.

Plusieurs facteurs expliquent cette augmentation.

D'une part, les sociétés forment désormais une part bien plus importante des nouvelles entreprises à La Réunion (60 % contre seulement 38 % de celles de la génération précédente, créées en 2014) : les créations sous forme d'entreprises individuelles ont diminué sous l'effet de l'élargissement des conditions d'accès au régime du micro-entrepreneur. Or les sociétés sont nettement plus pérennes que les entreprises individuelles classiques. .

D'autre part, la pérennité des entreprises individuelles augmente de 10 points, passant de 55 % à 65 %, grâce notamment aux dispositifs d'aides mis en place pour soutenir les entreprises face à la crise sanitaire de la Covid-19. Les trois quarts des entreprises individuelles en ont bénéficié.

En outre, les créateurs de 2018 sont plus expérimentés, avec notamment davantage de créateurs qui étaient salariés d'une entreprise auparavant. Ils sont également plus diplômés, ce qui favorise une plus grande pérennité des entreprises créées.

Toutefois, la question de la viabilité de ces entreprises à plus long terme se pose : elles ont créé moins d'emplois que la génération précédente et les deux tiers ont vu leur chiffre d'affaires baisser depuis le début de la crise sanitaire.

Les résultats issus de la dernière interrogation de ces entreprises créées en 2018, cinq ans après leur création, permettront de se prononcer sur cette viabilité à plus long terme. L'étude afférente pour La Réunion devrait être diffusée en 2025.

====> Source

Cette étude s'appuie sur le **système d'information sur les nouvelles entreprises (Sine)**, qui est un dispositif permanent d'observation d'une génération de nouvelles entreprises tous les quatre ans. Le champ de l'enquête Sine couvre l'ensemble des créations d'entreprises, hors micro-entrepreneurs, du premier semestre d'une année donnée et qui ont exercé une activité marchande, non agricole, sur une période d'un mois au minimum.

Les entreprises créées sont interrogées à leur création, trois ans après puis cinq ans après leur création. Ce dispositif permet notamment de mesurer comment évolue dans le temps la pérennité des entreprises créées.

Cette étude présente les **résultats issus de la deuxième interrogation, en novembre 2021, d'un échantillon d'entreprises créées au premier semestre 2018 à La Réunion.**

====> Pour en savoir plus

Fabre E., Effertz O., « [Entreprises créées en 2018 à La Réunion - Hausse de la pérennité à trois ans mais des signes de fragilité](#) », Insee Analyses La Réunion n° 89, mai 2024.

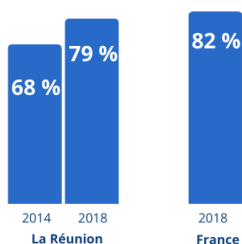
La Communication externe de l'Insee La Réunion-Mayotte
0692 448 358 - inseeoi-communication@insee.fr



Entreprises créées en 2018 à La Réunion

Hausse de la pérennité à 3 ans

À La Réunion, 79 % des entreprises* créées en 2018 sont encore en activité trois ans après leur création



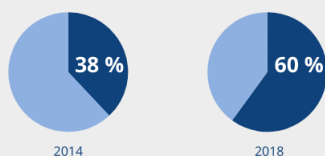
Part des entreprises toujours en activité trois ans après leur création

*sociétés et entreprises individuelles hors micro-entreprises

La pérennité augmente dans tous les secteurs d'activité mais plus fortement dans l'**hotellerie-restauration** et l'**industrie**

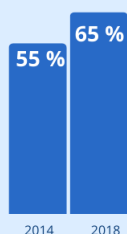
Une hausse de la pérennité liée à...

...Une part bien plus importante de créations sous forme de sociétés, plus pérennes que les entreprises individuelles



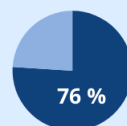
Part des entreprises créées sous forme de sociétés selon l'année de création

...Une forte hausse de la pérennité des entreprises individuelles..



Taux de pérennité à 3 ans des entreprises individuelles créées à La Réunion

...grâce notamment aux aides de soutien à l'activité face à la crise sanitaire



Part des entreprises individuelles ayant bénéficié d'une aide en lien avec la crise sanitaire

...Et des créateurs de 2018 plus expérimentés et plus diplômés



Situation professionnelle antérieure des créateurs d'entreprises selon l'année de création

Des signes de fragilité cependant

Moins d'emplois créés par les entreprises pérennes de 2018



Emplois créés en 3 ans par les entreprises créées en 2014 et 2018

Une baisse du chiffre d'affaires depuis le début de la crise sanitaire pour



des entreprises créées en 2018 et encore actives trois ans après, en 2021