

MARS 2024

ÉGALITÉ FEMMES - HOMMES EN ÎLE-DE-FRANCE : Chiffres clés de la région et de ses départements



12,3
millions d'habitants
au 1^{er} janvier 2020
en Île-de-France



51,7 %
de femmes

48,3 %
d'hommes



Les femmes majoritaires dans la
population âgée...

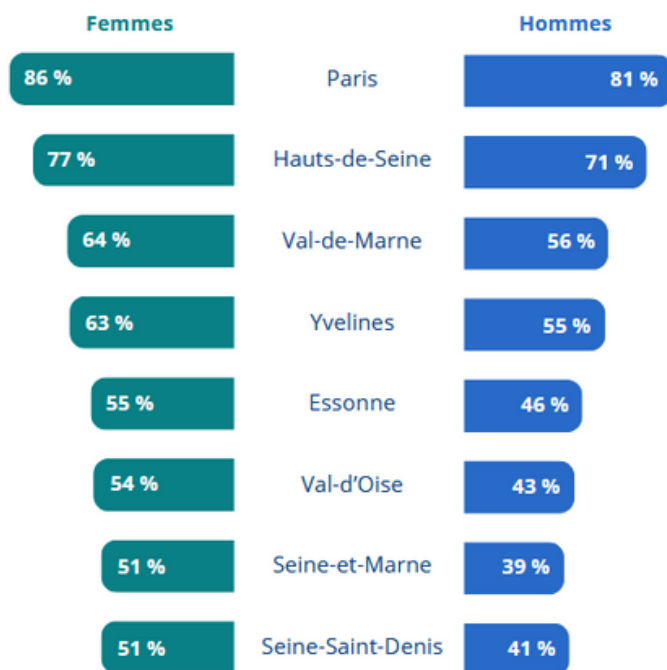


Personnes de 75 ans ou plus vivant en Île-de-France au 1^{er} janvier 2021



Un niveau de formation plus élevé
pour les jeunes femmes

En 2020, 66 % des femmes de **25 à 34 ans** sont
diplômées du supérieur contre 58 % des hommes
du même âge en Île-de-France

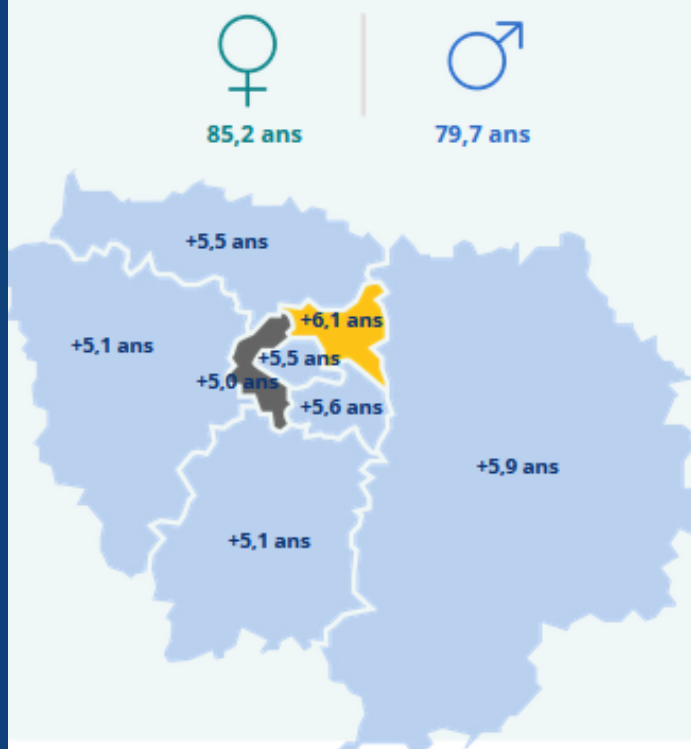


Personnes de 25 à 34 ans sorties du système scolaire en 2020



... du fait d'une espérance de vie
plus élevée

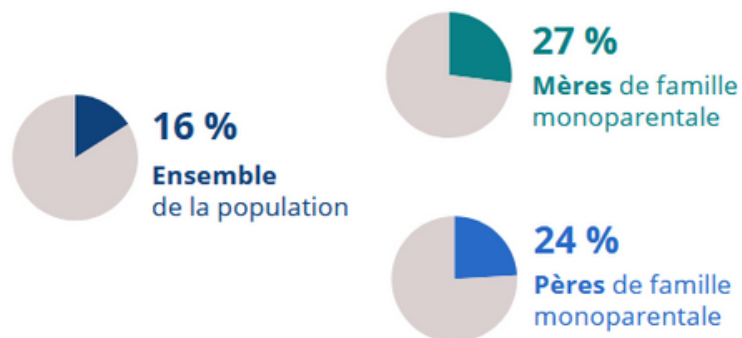
En 2020, les femmes ont **5,5 années d'espérance de vie**
en plus à la naissance





Une mère sur quatre à la tête d'une famille monoparentale sous le seuil de pauvreté

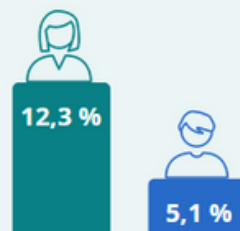
En 2021, en Île-de-France, 27 % des **mères de famille monoparentale** vivent sous le seuil de pauvreté



Personnes appartenant à des ménages fiscaux en logement ordinaire dont le revenu disponible est positif ou nul



Les femmes 2,4 fois plus souvent en temps partiel



Le taux d'activité des hommes toujours supérieur à celui des femmes

En 2020, le **taux d'activité** des hommes est supérieur de **5,2 points** à celui des femmes dans la région



73,9 %
femmes



79,1 %
hommes

Un panorama de plus de 100 pages sur l'égalité entre les femmes et les hommes en Île-de-France

Dossier réalisé en partenariat avec la Direction régionale aux droits des femmes et à l'égalité (Préfecture de la région Île-de-France)

Le plan interministériel pour l'égalité entre les femmes et les hommes 2023-2027 se décline en quatre axes : la lutte contre les violences faites aux femmes ; la santé des femmes ; l'égalité professionnelle et économique ; la culture de l'égalité.

Les publications relatives à l'égalité entre les femmes et les hommes sont nombreuses, mais souvent thématiques, centrées par exemple sur les inégalités d'accès à l'éducation ou sur les écarts de salaire. Ce dossier propose un panorama complet sur cinq thématiques : démographie, enseignement-éducation, conditions de vie, travail-emploi, salaires. Il permet de comparer la situation francilienne à celle observée au niveau national, et offre des focus dans chaque département, permettant à chacun de bénéficier de son propre diagnostic.

À l'échelle régionale ou départementale, de nombreux indicateurs sont présentés tels que l'espérance de vie, les écarts de taux de diplôme de l'enseignement supérieur, le mode de cohabitation des jeunes, le statut d'activité selon le nombre d'enfants, les écarts de salaire par âge, etc.

