

# Travail - Emploi

## Taux d'activité et d'emploi des 15-64 ans en 2020

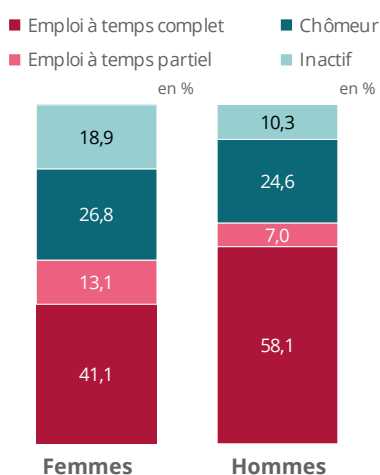
	Taux d'activité	
	Femmes	Hommes
<b>Ensemble</b>	<b>65,4</b>	<b>73,0</b>
de 15 à 24 ans	36,0	41,7
de 25 à 49 ans	81,1	89,7
de 50 à 64 ans	58,6	69,8

Source : Insee, recensement de la population 2020.

	Taux d'emploi	
	Femmes	Hommes
<b>Ensemble</b>	<b>43,3</b>	<b>51,5</b>
de 15 à 24 ans	17,9	21,6
de 25 à 49 ans	54,2	65,1
de 50 à 64 ans	41,9	52,0

Source : Insee, recensement de la population 2020.

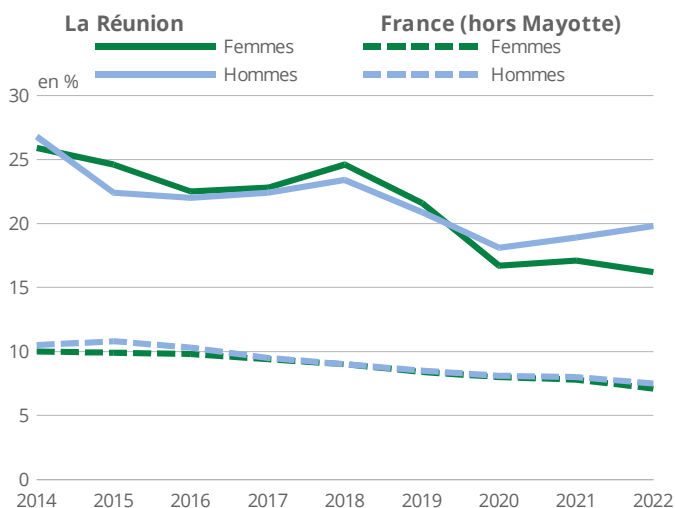
## Statut d'activité des 25-49 ans en 2020



Champ : Population de 25 à 49 ans.

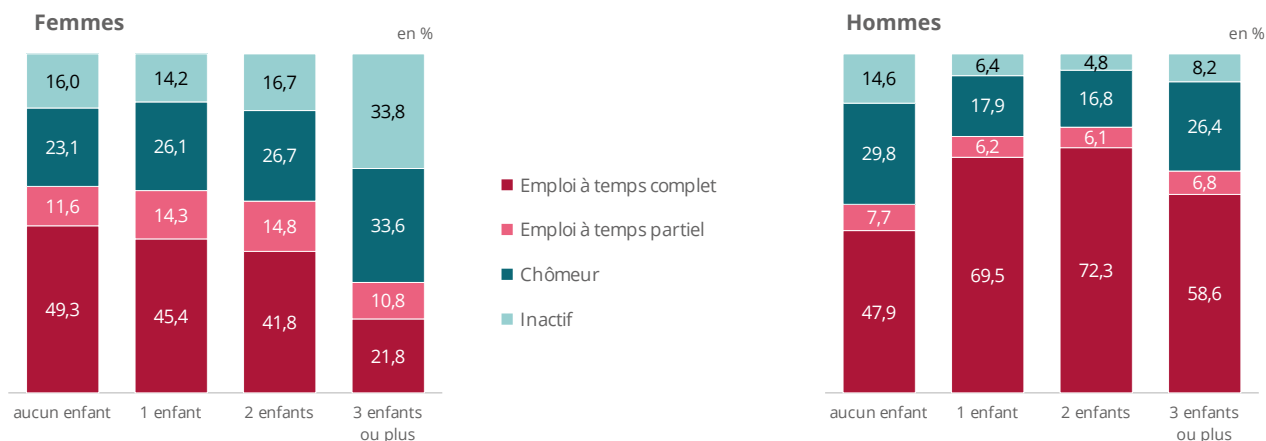
Source : Insee, recensement de la population 2020.

## Taux de chômage en moyenne annuelle



Source : Insee, taux de chômage localisés.

## Statut d'activité des 25-49 ans selon le nombre d'enfants en 2020



Champ : Population de 25 à 49 ans.

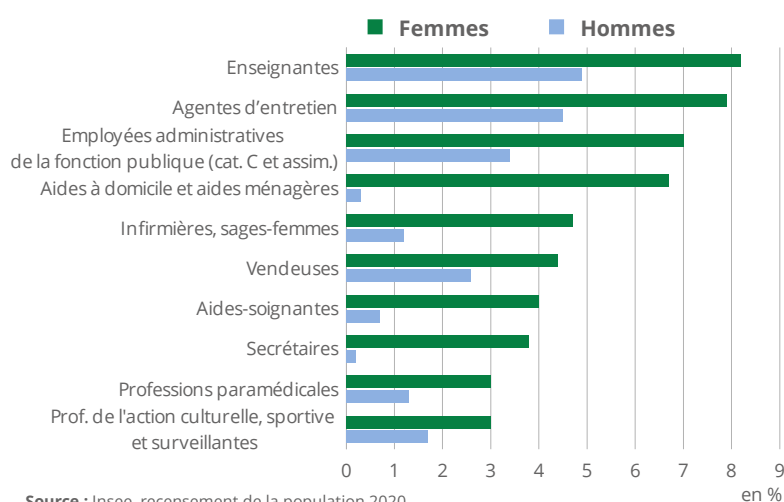
Source : Insee, recensement de la population 2020.

Entre 15 et 64 ans, selon les données du recensement de la population, seules 43 % des femmes se déclarent en emploi, contre 51 % des hommes. De plus, les femmes travaillent nettement plus souvent à temps partiel. Avec l'arrivée des enfants, ce sont elles qui réduisent leur temps de travail, arrêtent de travailler ou limitent leur recherche d'emploi. Alors que la situation sur le marché du travail est proche pour les femmes et les hommes sans enfant, seules 4 mères sur 10 travaillent à temps plein pour 7 pères sur 10 parmi les parents d'un ou deux enfants. À partir de trois enfants, 2 mères sur 10 travaillent à temps plein pour 6 pères sur 10.

L'ensemble des métiers sont décrits à travers 87 familles professionnelles. Selon cette nomenclature, à La Réunion, les femmes sont le plus souvent enseignantes (8 % des femmes en emploi), agentes d'entretien (8 %), employées administratives de la fonction publique (catégorie C et assimilés) (7 %) et aides à domicile ou aides ménagères (7 %). La gamme des métiers occupés par des femmes est moins diversifiée que pour les hommes : ces 4 familles regroupent ainsi 30 % des femmes en emploi ; en comparaison, il faut 8 familles professionnelles pour regrouper 30 % des hommes en emploi. Les métiers restent par ailleurs très genrés. Ainsi, les femmes exerçant le métier de conductrices de véhicules restent rares : moins de 1 % des femmes en emploi, alors que c'est le métier le plus fréquent pour les hommes (6 %).

## Répartition par familles professionnelles en 2020

### Les dix familles concentrant le plus d'emplois chez les femmes



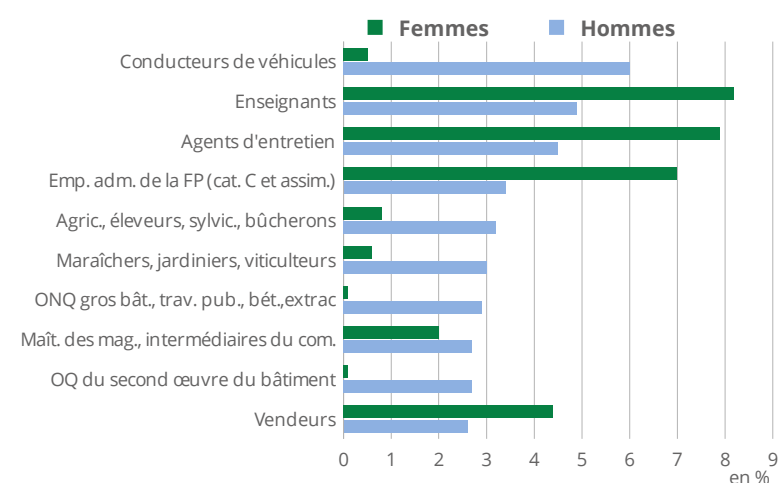
### Les cinq familles les plus féminisées

	en %	
	Part des femmes	Part des hommes
Assistantes maternelles	97,2	2,8
Secrétaires	95,5	4,5
Aides à domicile et aides ménagères	95,1	4,9
Aides-soignantes	84,4	15,6
Infirmières, sages-femmes	79,0	21,0

**Champ :** Famille professionnelle représentant au moins 1 % de l'emploi de la région.

**Source :** Insee, recensement de la population 2020.

### Les dix familles concentrant le plus d'emplois chez les hommes



### Les cinq familles les moins féminisées

	en %	
	Part des femmes	Part des hommes
OQ du second œuvre du bâtiment	2,6	97,4
OQ du gros œuvre du bâtiment	2,7	97,3
ONQ gros œuvre bât., trav. pub., béton, extrac	4,1	95,9
Conducteurs de véhicules	7,7	92,3
Tech. et maîtrise bât. et trav. pub.	9,7	90,3

**Note :** OQ : ouvrier qualifié - ONQ : ouvrier non qualifié.

**Champ :** Famille professionnelle représentant au moins 1 % de l'emploi de la région.

**Source :** Insee, recensement de la population 2020.