

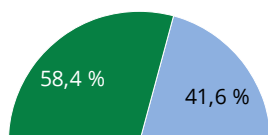
Enseignement – Éducation

Effectifs en classe de terminale à la rentrée 2020

■ Femmes ■ Hommes

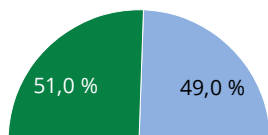
Lycée général

5 306 élèves



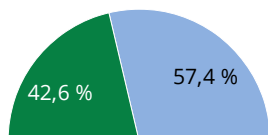
Lycée technologique

2 812 élèves



Lycée professionnel

3 652 élèves



Champ : Lycées publics et lycées privés sous contrat.
Source : DEPP, Système d'information Scolarité, rentrée 2020.

Spécialités en terminale générale à la rentrée 2020

Spécialité	en %		Nombre de femmes dans la spécialité
	Femmes	Hommes	
Littérature, philosophie, langues, cultures étrangères et régionales	77,5	22,5	1 444
Sciences de la vie et de la Terre	61,2	38,8	1 076
Sciences économiques et sociales	64,9	35,1	922
Histoire, Géographie, Sciences politiques	67,9	32,1	897
Physique	50,7	49,3	793
Mathématiques	41,5	58,5	757
Spécialités artistiques	72,4	27,6	241
Sciences du numérique	14,1	85,9	42
Sciences de l'ingénieur	12,1	87,9	28

Champ : Lycées publics et lycées privés sous contrat.
Source : DEPP, Système d'information Scolarité, rentrée 2020.

Séries en terminale technologique à la rentrée 2020

Série	en %		Nombre de femmes dans la série
	Femmes	Hommes	
Management et gestion	56,2	43,8	847
Santé et social	81,9	18,1	384
Industrie et développement durable	13,6	86,4	86
Laboratoire	53,1	46,9	78
Design et arts appliqués	74,2	25,8	23
Hôtellerie et restauration	65,4	34,6	17

Champ : Lycées publics et lycées privés sous contrat.
Source : DEPP, Système d'information Scolarité, rentrée 2020.

Spécialités en lycée professionnel à la rentrée 2020

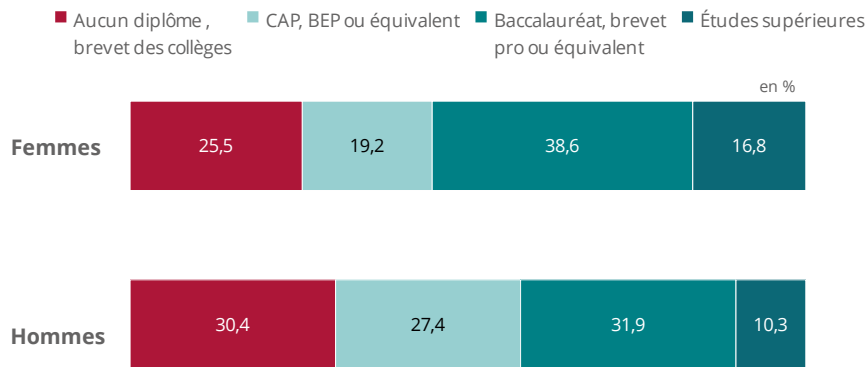
Les plus féminisées	en %	
	Part des femmes	Part des hommes
Spéc. pluriv. sanitaires & sociales	90,9	9,1
Spéc. plurivalentes des services	73,5	26,5
Commerce, vente	60,8	39,2
Agro-alimentaire, alimentation, cuisine	44,5	55,5
Sécurité des biens & des personnes	42,1	57,9

Champ : Formations représentant au moins 30 élèves et 1 % des élèves en lycée professionnel. Lycées publics et lycées privés sous contrat.
Source : DEPP, Système d'information Scolarité, rentrée 2020.

Les moins féminisées	en %	
	Part des femmes	Part des hommes
Énergie, génie climatique	1,4	98,6
Électricité, électronique	2,8	97,2
Bâtiment : construction & couverture	3,0	97,0
Mines & carrières, génie civil, topogr.	4,4	95,6
Moteurs et mécanique auto	4,5	95,5

Champ : Formations représentant au moins 30 élèves et 1 % des élèves en lycée professionnel. Lycées publics et lycées privés sous contrat.
Source : DEPP, Système d'information Scolarité, rentrée 2020.

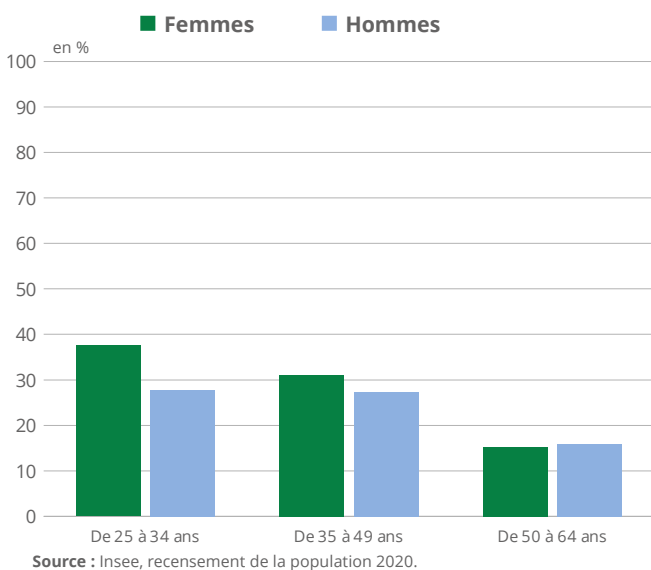
Diplôme le plus élevé des 15-24 ans sortis du système scolaire en 2020



Champ : Population des 15-24 ans non inscrits dans un établissement scolaire.
Source : Insee, recensement de la population 2020.

En 2020, la part des femmes diplômées du supérieur est plus importante que celle des hommes, à La Réunion comme au niveau national. Ainsi, sur l'île, entre 15 et 24 ans, 17 % des jeunes femmes sorties du système scolaire sont diplômées du supérieur contre 10 % des jeunes hommes. Le niveau de diplôme de la population augmente de génération en génération, mais cette hausse est nettement plus marquée pour les femmes : l'écart se creuse au fil des générations. Néanmoins, femmes comme hommes continuent à faire des études moins longues qu'au niveau national. C'est ainsi qu'en France, parmi les 15-24 ans sortis du système scolaire, 30 % des jeunes femmes détiennent un diplôme de l'enseignement supérieur et 21 % des jeunes hommes. Inversement, à La Réunion, les jeunes femmes peu ou pas diplômées sont plus nombreuses qu'au niveau national (25 % contre 19 %). Parmi les personnes peu ou pas diplômées ayant un faible niveau de formation, les femmes ont encore moins souvent un emploi que les hommes : selon les données du recensement de la population, 18 % des femmes âgées de 25 à 34 ans ayant au mieux un brevet des collèges déclarent occuper un emploi contre 38 % des hommes du même âge. Ces parts sont plus élevées en France (respectivement 38 % et 60 %).

Part des diplômés du supérieur par âge en 2020



Taux d'emploi des peu ou pas diplômés par âge en 2020

